

SVEN[®]

Игровая клавиатура

РУКОВОДСТВО ПО ЭКСПЛУАТАЦИИ



KB-G8000

www.sven.fi

Благодарим Вас за покупку клавиатуры TM SVEN!

Перед эксплуатацией устройства внимательно ознакомьтесь с настоящим Руководством и сохраните его на весь период использования.

АВТОРСКОЕ ПРАВО

© SVEN PTE. LTD. Версия 1.0 (V 1.0). Данное Руководство и содержащаяся в нем информация защищены авторским правом. Все права защищены.

ТОРГОВЫЕ МАРКИ

Все торговые марки являются собственностью их законных владельцев.

ПРЕДУПРЕЖДЕНИЕ ОБ ОГРАНИЧЕНИИ ОТВЕТСТВЕННОСТИ

Несмотря на приложенные усилия сделать Руководство более точным, возможны некоторые несоответствия. Информация данного Руководства предоставлена на условиях «как есть». Автор и издатель не несут никакой ответственности перед лицом или организацией за ущерб или повреждение, произошедшие от информации, содержащейся в данном Руководстве.

РАСПАКОВКА

Аккуратно распакуйте изделие, проследите за тем, чтобы внутри коробки не остались какие-либо принадлежности. Проверьте устройство на предмет повреждений. Если изделие повреждено при транспортировке, обратитесь в фирму, осуществляющую доставку; если изделие не функционирует, сразу же обратитесь к продавцу.

- Перевозка и транспортировка оборудования допускается только в заводской упаковке.
- Не требует специальных условий для реализации.
- Утилизировать в соответствии с правилами утилизации бытовой и компьютерной техники.

НАЗНАЧЕНИЕ

Клавиатура KB-G8000 это устройство ввода. Она предназначена для ввода (занесения) информации в компьютер, а также управления работой компьютера.

КОМПЛЕКТАЦИЯ

- Клавиатура — 1 шт.
- Руководство пользователя — 1 шт.
- Гарантийный талон — 1 шт.

ОСОБЕННОСТИ

- 20 дополнительных (Fn) функций.
- Блокировка клавиши WIN.
- Регулировка яркости подсветки клавиатуры.
- Дышащий режим подсветки клавиатуры.


СИСТЕМНЫЕ ТРЕБОВАНИЯ

- ОС Windows.
- Свободный разъем USB.

ПОДГОТОВКА К РАБОТЕ

- Подключите клавиатуру к свободному USB-порту компьютера.
- После подключения к USB-порту компьютер автоматически распознает устройство.

ОПИСАНИЕ ФУНКЦИОНАЛЬНЫХ КЛАВИШ

Fn + F1	Запустить медиа-проигрыватель	Fn + WIN	Заблокировать клавишу WIN
Fn + F2	Уменьшить уровень громкости	Fn + Q	Увеличить/уменьшить скорость курсора
Fn + F3	Увеличить уровень громкости	Fn + Page Up	Увеличить уровень яркости подсветки
Fn + F4	Отключить/Включить звук	Fn + Page Down	Уменьшить уровень яркости подсветки
Fn + F5	Остановить воспроизведение	Fn + W	Переключить клавиши WASD на стрелки и обратно
Fn + F6	Перейти на предыдущий трек	Fn + 	Изменить режим подсветки
Fn + F7	Воспроизведение/Пауза	Fn + «-»	Уменьшить скорость вспыхивания подсветки
Fn + F8	Перейти на следующий трек	Fn + «=»	Увеличить скорость вспыхивания подсветки
Fn + F9	Запустить почтовый клиент		
Fn + F10	Открыть домашнюю интернет-страницу		
Fn + F11	Заблокировать клавиатуру		
Fn + F12	Запустить калькулятор		

Примечание. Нажимайте клавиши быстрого доступа, одновременно удерживая клавишу Fn.

РЕШЕНИЕ ВОЗМОЖНЫХ ПРОБЛЕМ

Проблема	Решение
Клавиатура не работает.	1. Отсоедините клавиатуру от ПК и проверьте контакты разъемов на предмет их возможного повреждения. Если никаких внешних повреждений не обнаружено и контакты исправны, соедините клавиатуру с ПК еще раз. 2. Рекомендуем обратиться в ближайший сервис-центр.

ТЕХНИЧЕСКИЕ ХАРАКТЕРИСТИКИ

Характеристики и ед. измерения	Значение
Количество клавиш клавиатуры, шт	105
Количество клавиш быстрого доступа, шт	20 (Fn)
Раскладка клавиатуры	Англ/Рус/Укр
Совместимость с ОС	Windows
Интерфейс	USB
Длина кабеля, м	1,8
Размеры, мм	435 × 135 × 30 (40)
Вес клавиатуры, г	422

Примечания. Технические характеристики, приведенные в таблице, справочные и не могут служить основанием для претензий. Продукция торговой марки SVEN постоянно совершенствуется. По этой причине технические характеристики могут быть изменены без предварительного уведомления.

Дякуємо Вам за купівлю клавіатури TM SVEN!

Перед експлуатацією пристрою уважно ознайомтеся з цим Керівництвом і збережіть його на весь період користування.

АВТОРСЬКЕ ПРАВО

© SVEN PTE. LTD. Версія 1.0 (V 1.0). Це Керівництво та інформація, що міститься в ньому, захищено авторським правом. Усі права застережені.

ТОРГОВЕЛЬНІ МАРКИ

Усі торговельні марки є власністю їх законних власників.

ПОПЕРЕДЖЕННЯ ПРО ОБМЕЖЕННЯ ВІДПОВІДАЛЬНОСТІ

Незважаючи на докладені зусилля зробити Керівництво точнішим, можливі деякі невідповідності. Інформація цього Керівництва надана на умовах «як є». Автор і видавець не несуть жодної відповідальності перед особою або організацією за збитки або ушкодження, завдані інформацією, що міститься у цьому Керівництві.

РОЗПАКОВУВАННЯ

- Акуратно розпакуйте виріб, простежте за тим, щоб усередині коробки не залишилося яке-небудь приладдя. Перевірте пристрій на предмет пошкоджень. Якщо виріб пошкоджено при транспортуванні, зверніться у фірму, що здійснює доставку; якщо виріб не функціонує, відрізьте ж зверніться до продавця.
- Перевезення і транспортування обладнання допускається лише у заводській упаковці.
- Не вимагає спеціальних умов для реалізації.
- Утилізацію проводити відповідно до правил утилізації побутової та комп'ютерної техніки.

ПРИЗНАЧЕННЯ

Клавіатура KB-G8000 це пристрій вводу. Вона призначена для введення (занесення) інформації в комп'ютер, а також управління роботою комп'ютера.

КОМПЛЕКТНІСТЬ

- Клавіатура — 1 шт.
- Керівництво користувача — 1 шт.
- Гарантійний талон — 1 шт.

ОСОБЛИВОСТІ

- 20 додаткових (Fn) функцій.
- Блокування клавіші WIN.
- Регулювання яскравості підсвічування клавіатури.
- Дихаючий режим підсвічування клавіатури.


СИСТЕМНІ ВИМОГИ

- ОС Windows.
- Вільний порт USB.

ПІДГОТОВКА ДО РОБОТИ

- Під'єднайте клавіатуру до вільного порту USB комп'ютера.
- Після підключення до порту USB комп'ютер автоматично розпізнає пристрій.

ОПИС ФУНКЦІОНАЛЬНИХ КЛАВІШ

Fn + F1	Запуск медіа-програвача	Fn + WIN	Заблокувати клавішу WIN
Fn + F2	Зменшити рівень гучності	Fn + Q	Збільшити/зменшити швидкість курсора
Fn + F3	Збільшити рівень гучності	Fn + Page Up	Збільшити рівень яскравості підсвічування
Fn + F4	Приглушення/Вмикання звуку	Fn + Page Down	Зменшити рівень яскравості підсвічування
Fn + F5	Зупинити відтворення	Fn + W	Переключити клавіші WASD на стрілки і назад
Fn + F6	Перейти до попереднього треку	Fn + 	Змінити режим підсвічування
Fn + F7	Відтворення/Пауза	Fn + «-»	Зменшити швидкість спалахування підсвічування
Fn + F8	Перейти до наступного треку	Fn + «=»	Збільшити швидкість спалахування підсвічування
Fn + F9	Запустити поштовий клієнт		
Fn + F10	Відкрити домашню інтернет-сторінку		
Fn + F11	Заблокувати клавіатуру		
Fn + F12	Запустити калькулятор		

Примітка. Натискайте клавіші швидкого доступу, водночас утримуючи клавішу Fn.

ВИРІШЕННЯ МОЖЛИВИХ ПРОБЛЕМ

Проблема	Вирішення
Клавіатура не працює.	1. Від'єднайте клавіатуру від ПК і перевірте контакти роз'ємів на предмет можливого пошкодження. Якщо жодних зовнішніх ушкоджень не виявлено та контакти справні, під'єднайте клавіатуру до ПК знову. 2. Рекомендуємо звернутися до найближчого сервіс-центру.

ТЕХНІЧНІ ХАРАКТЕРИСТИКИ

Характеристики та од. виміру	Значення
Кількість клавіш клавіатури, шт	105
Кількість клавіш швидкого доступу, шт	20 (Fn)
Розкладка клавіатури	Англ/Рос/Укр
Сумісність з ОС	Windows
Інтерфейс	USB
Довжина кабелю, м	1,8
Розміри, мм	435 × 135 × 30 (40)
Вага клавіатури, г	422

Примітки. Наведені в таблиці технічні характеристики є довідковими і не можуть бути підставою для претензій. Продукція торговельної марки SVEN постійно удосконалюється. З цієї причини технічні характеристики може бути змінено без попереднього повідомлення.

Congratulations on the purchase of Sven keyboard!

Please read this User's Manual before using the unit and retain this User's Manual in safe place for future reference.

COPYRIGHT

© SVEN PTE. LTD. Version 1.0 (V 1.0). This Manual and information contained in it are copyrighted. All rights reserved.

TRADEMARKS

All trademarks are the property of their legal holders.

NOTICE OF RESPONSIBILITY RESTRICTION

Despite the exerted efforts to make this Manual more exact, some discrepancies may occur. The information of this Manual is given on "as is" terms. The author and the publisher do not bear any liability to a person or an organization for loss or damages which have arisen from the information contained in the given Manual.

UNPACKING

- Unpack the device carefully. Make sure there are no accessories left in the box. Check up the device for damage; if the product was damaged during transportation, address the firm which carried out the delivery; if the product functions incorrectly, address the dealer at once.
- Shipping and transportation equipment is permitted only in the original container.
- Does not require special conditions for realization.
- Dispose of in accordance with regulations for the disposal of household and computer equipment.

APPLICATION

KB-G8000 keyboard is an input device. It is designed to enter information into the computer, as well as control the operation of the computer.

PACKAGE CONTENTS

- Keyboard – 1 pc
- User's Manual – 1 pc
- Warranty card – 1 pc

SPECIAL FEATURES

- 20 additional (Fn) keys.
- WIN key lock.
- Keyboard brightness backlit adjustment.
- Keyboard breathing backlit mode.


SYSTEM REQUIREMENTS

- OC Windows.
- Free USB port.

INSTALLATION

- Connect the keyboard to an available USB port of your PC.
- Installation of keyboard is automatic after its connection to USB port of PC.

DESCRIPTION OF QUICK ACCESS KEYS FUNCTION

Fn + F1	Start media player	Fn + F12	Start calculator
Fn + F2	Volume down	Fn + WIN	WIN key lock
Fn + F3	Volume up	Fn + Q	Increase/decrease pointer speed
Fn + F4	Mute/Unmute	Fn + Page Up	Increase backlit brightness level
Fn + F5	Stop playing	Fn + Page Down	Decrease backlit brightness level
Fn + F6	Play previous track	Fn + W	Switch WASD keys to arrows and back
Fn + F7	Play/Pause		
Fn + F8	Play next track	Fn + 	Change backlit mode
Fn + F9	Start e-mail app	Fn + «-»	Increase backlit flashing speed
Fn + F10	Open homepage	Fn + «=»	Decrease backlit flashing speed
Fn + F11	Lock keyboard		

Note. Press the shortcut keys while holding the Fn key.

TROUBLESHOOTING

Problem	Solution
Keyboard is not working.	<ol style="list-style-type: none"> 1. Disconnect keyboard from PC and check connector pins for possible damage. If there is no external damage found and connector pins are OK, connect keyboard to PC again. 2. We recommend to address the nearest authorized service center.

TECHNICAL SPECIFICATIONS

Parameter, measurement unit	Value
Q-ty of keyboard keys, pcs	105
Q-ty of keyboard shortcut keys, pcs	20 (Fn)
Keyboard layout	Eng/Rus/Ukr
OS compatibility	Windows
Interface	USB
Cable length, m	1.8
Dimensions, mm	435 × 135 × 30 (40)
Weight клавиатуры, g	422

Notes. Technical specifications given in this table are supplemental information and can not give occasion to claims. Technical specifications are subject to change without notice due to improvement of SVEN production.

Игровая клавиатура

SVEN®

Модель: KB-G8000

Импортер в России: ООО «Регард», 105082, г. Москва, ул. Фридриха Энгельса, д.75, стр. 5. Уполномоченная организация в России: ООО «РТ-Ф», 105082, г. Москва, ул. Фридриха Энгельса, д. 56, стр. 1. Условия гарантийного обслуживания смотрите в гарантийном талоне или на сайте www.sven.fi. Гарантийный срок: 12 мес. Срок службы: 2 года. Производитель: «СВЕН ПТЕ. Лимитед», 176 Джу Чиаг Роуд, № 02-02, Сингапур, 427447. Произведено под контролем «Свен Скандинавия Лимитед», 48310, Финляндия, Котка, Котolahdentie, 15. Сделано в Китае.

Модель: KB-G8000

Постачальник/імпортер в Україні: ТОВ «СВЕН Центр», 08400, Київська область, м. Переяслав-Хмельницький, вул. Героїв Дніпра, 31, тел. (044) 233-65-89/98. Призначення, споживчі властивості та відомості про безпеку товару дивіться у Керівництві з експлуатації. Умови гарантійного обслуговування дивіться в гарантійному талоні або на сайті www.sven.fi. Гарантійний термін: 12 міс. Строк служби: 2 роки. Товар сертифіковано/має гігієнічний висновок. Шкідливих речовин не містить. Зберігати в сухому місці. Виробник: «СВЕН ПТЕ. Лімїтед», 176 Джу Чіат Роуд, № 02-02, Сингапур, 427447. Виготовлено під контролем «Свен Скандинавія Лїмітед», 48310, Фінляндія, Котка, Котolahдентіе, 15. Зроблено в Китаї.

Manufacturer: SVEN PTE. LTD, 176 Joo Chiat Road, № 02-02, Singapore, 427447.
Produced under the control of Oy Sven Scandinavia Ltd. 15, Kotolahdentie, Kotka, Finland, 48310. Made in China.

® Registered Trademark of Oy SVEN Scandinavia Ltd. Finland.



0B0812

KB-G8000