

SVEN[®]
YOU WANT – WE CAN

Стандартная беспроводная
клавиатура

РУКОВОДСТВО ПОЛЬЗОВАТЕЛЯ



**ELEGANCE 5800
WIRELESS**

www.sven.fi

Благодарим Вас за покупку клавиатуры TM SVEN!

Перед эксплуатацией устройства внимательно ознакомьтесь с настоящим Руководством и сохраните его на весь период использования.

АВТОРСКОЕ ПРАВО

© 2016. SVEN PTE. LTD. Версия 1.0 (V 1.0).

Данное Руководство и содержащаяся в нем информация защищены авторским правом. Все права защищены.

ТОРГОВЫЕ МАРКИ

Все торговые марки являются собственностью их законных владельцев.

КОМПЛЕКТНОСТЬ

- Беспроводная клавиатура – 1 шт.
- 2,4 ГГц USB-наноприемник – 1 шт.
- Батарейка типа AAA – 1 шт.
- Руководство пользователя – 1 шт.
- Гарантийный талон – 1 шт.

ОСОБЕННОСТИ

- Slim дизайн
- Традиционная раскладка клавиш
- Энергосберегающая беспроводная технология
- Клавиша быстрого доступа к браузеру
- Интерфейс USB
- Низкопрофильные клавиши с мягким ходом

СИСТЕМНЫЕ ТРЕБОВАНИЯ

- ОС Windows XP/Vista/7/8.
- Свободный разъем USB.

ОПИСАНИЕ ФУНКЦИЙ КЛАВИШИ БЫСТРОГО ДОСТУПА И ИНДИКАТОРА

 – клавиша быстрого доступа к браузеру

 – индикатор низкого заряда батарейки

ПОДГОТОВКА К РАБОТЕ

- Откройте крышку батарейного отсека внизу клавиатуры, вставьте одну батарейку AAA в отсек, соблюдая полярность, и закройте крышку батарейного отсека (см. рис. 1).



При установке батарейки соблюдайте полярность. Несоблюдение полярности может привести к выходу устройства из строя, что не является гарантийным случаем.

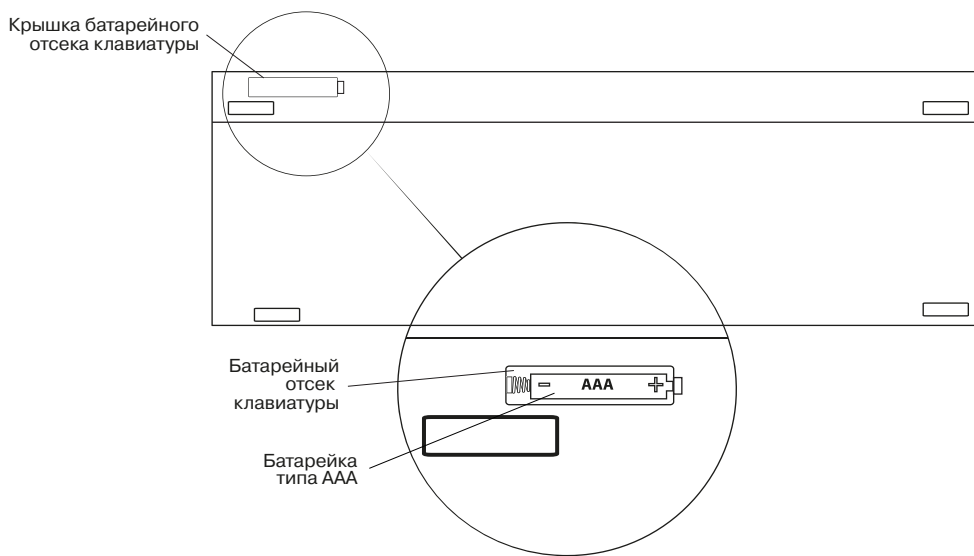


Рис. 1

ПОДКЛЮЧЕНИЕ

- Подключите 2,4 ГГц USB-наоприемник к свободному USB-порту компьютера.
- Беспроводное соединение клавиатуры с наноприемником происходит автоматически.
- По окончании работы наноприемник из USB-порта компьютера можно не вынимать.
- Если беспроводное соединение с наноприемником прервано, необходимо повторно установить соединение, нажав одновременно клавиши «ESC» и «+=».

Примечания:

- Если батарейка разряжена, появляются «провалы» в работе клавиатуры и загорается индикатор низкого заряда батарейки. В таком случае необходимо заменить батарейку на новую.
- При длительной паузе в работе клавиатура переходит в «спящий режим». Для перехода в рабочий режим достаточно нажать любую клавишу.

РЕШЕНИЕ ВОЗМОЖНЫХ ПРОБЛЕМ

Проблема	Решение
Клавиатура не работает.	<ol style="list-style-type: none"> 1. Проверьте батарейки и правильность их установки. При необходимости замените их, придерживаясь полярности. 2. Выньте USB-приемник и вставьте его обратно, убедитесь, что он не поврежден. 3. Рекомендуем обратиться в ближайший сервис-центр.

Если ни один из указанных выше способов не решает проблему, обратитесь за профессиональной консультацией в ближайший сервис-центр. Не ремонтируйте изделие самостоятельно.

ТЕХНИЧЕСКИЕ ХАРАКТЕРИСТИКИ

Характеристики и ед. измерения	Значение
Количество клавиш клавиатуры	107
Дополнительные клавиши	1
Раскладка клавиатуры	Рус/Укр/Eng
Совместимость из ОС	Windows XP/Vista/7/8
Интерфейс	USB
Наработка на отказ	свыше 20 000 000 нажатий
Дальность действия	до 10 метров
Размеры (Ш × В × Г), мм	426 × 25 × 125
Вес, г	362

Примечания:

- *Технические характеристики, приведенные в таблице, справочные и не могут служить основанием для претензий.*
- *Продукция торговой марки SVEN постоянно совершенствуется. По этой причине технические характеристики могут быть изменены без предварительного уведомления.*

Техническая поддержка размещена на сайте www.sven.fi.

SVEN[®]
YOU WANT – WE CAN

Стандартна безпроводна
клавіатура

КЕРІВНИЦТВО КОРИСТУВАЧА



**ELEGANCE 5800
WIRELESS**

www.sven.fi

Дякуємо Вам за купівлю клавіатури TM SVEN!

Перед експлуатацією пристрою уважно ознайомтеся з цим Керівництвом і збережіть його на весь період користування.

АВТОРСЬКЕ ПРАВО

© 2016. SVEN PTE. LTD. Версія 1.0 (V 1.0).

Це Керівництво та інформація, що міститься в ньому, захищено авторським правом. Усі права застережені.

ТОРГОВЕЛЬНІ МАРКИ

Усі торговельні марки є власністю їх законних власників.

КОМПЛЕКТНІСТЬ

- Безпроводна клавіатура – 1 шт.
- 2,4 ГГц USB-нанопрриймач – 1 шт.
- Батарейка типу AAA – 1 шт.
- Керівництво користувача – 1 шт.
- Гарантійний талон – 1 шт.

ОСОБЛИВОСТІ

- Slim дизайн
- Традиційна розкладка клавіш
- Енергозберігаюча безпроводна технологія
- Клавіша швидкого доступу до браузера
- Інтерфейс USB
- Низькопрофільні клавіші з м'яким ходом

СИСТЕМНІ ВИМОГИ

- ОС Windows XP/Vista/7/8.
- Вільний порт USB.

ОПИС ФУНКЦІЙ КЛАВІШІ ШВИДКОГО ДОСТУПУ ТА ІНДИКАТОРА

 – клавіша швидкого доступу до браузера

 – індикатор низького заряду батарейки

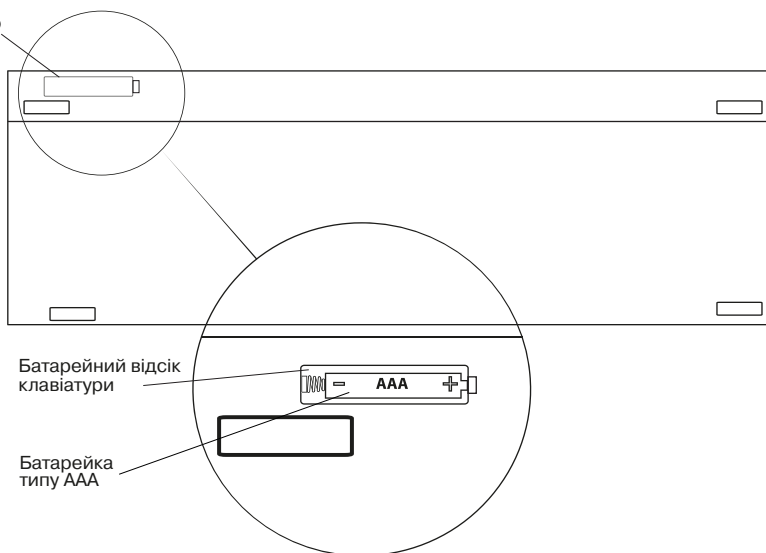
ПІДГОТОВКА ДО РОБОТИ

• Відкрийте кришку батарейного відсіку внизу клавіатури, вставте одну батарейку AAA у відсік, дотримуючись полярності, і закрийте кришку батарейного відсіку (див. мал. 1).



Під час встановлення батарейки дотримуйтеся полярності. Недотримання полярності може призвести до виходу пристрою з ладу, що не є гарантійним випадком.

Кришка батарейного
відсіку клавіатури



Мал. 1

ПІДКЛЮЧЕННЯ

- Підключіть 2,4 ГГц USB-нанопримач до вільного порту USB комп'ютера.
- Безпроводне з'єднання клавіатури з нанопримачем відбувається автоматично.
- Після завершення роботи нанопримач з USB-порту комп'ютера можна не виймати.
- Якщо безпроводне з'єднання з нанопримачем зникло, необхідно знову його поновити, натиснувши одночасно клавіші «ESC» та «+ =».

Примітки:

- Якщо батарея розряджена, з'являються «провали» в роботі клавіатури та загоряється індикатор низького заряду батареї. У такому разі необхідно замінити батарею на нову.
- Під час тривалої паузи в роботі клавіатура переходить в «сплячий режим». Для переходу в робочий режим досить натиснути будь-яку клавішу.

ВИРІШЕННЯ МОЖЛИВИХ ПРОБЛЕМ

Проблема	Вирішення
Клавіатура не працює.	<ol style="list-style-type: none"> 1. Перевірте батарейку і правильність її встановлення. Якщо необхідно, замініть її, дотримуючись полярності. 2. Вийміть USB-приймач і вставте його назад, переконайтеся, що він не пошкоджений. 3. Рекомендуємо звернутися до найближчого сервіс-центру.

Якщо жоден зі вказаних вище способів не вирішує проблему, зверніться за професійною консультацією до найближчого до Вас сервісного центру. Не ремонтуйте виріб самостійно.

ТЕХНІЧНІ ХАРАКТЕРИСТИКИ

Характеристики та од. виміру	Значення
Кількість клавіш клавіатури	105
Додаткові клавіші	1
Розкладка клавіатури	Рос/Укр/Eng
Сумісність з ОС	Windows XP/Vista/7/8
Інтерфейс	USB
Напрацювання на відмову	понад 20 000 000 натискань
Розміри клавіатури (Ш × В × Г), мм	426 × 25 × 125
Вага, кг	362

Примітки:

- Наведені в таблиці технічні характеристики є довідковими і не можуть бути підставою для претензій.
- Продукція торговельної марки SVEN постійно удосконалюється. З цієї причини технічні характеристики може бути змінено без попереднього повідомлення.

Технічна підтримка на сайті www.sven.fi.

SVEN[®]
YOU WANT – WE CAN

Standard Wireless Keyboard

USER'S MANUAL



**ELEGANCE 5800
WIRELESS**

www.sven.fi

Congratulations on the purchase of Sven keyboard!

Please read this User's Manual before using the unit and retain this User's Manual in safe place for future reference.

COPYRIGHT

© 2016. SVEN PTE. LTD. Version 1.0 (V 1.0).

This Manual and information contained in it are copyrighted. All rights reserved.

TRADEMARKS

All trademarks are the property of their legal holders.

PACKAGE CONTENTS

- Wireless keyboard – 1 pc
- 2.4 GHz USB nano receiver – 1 pc
- AAA battery – 1 pc
- User's Manual – 1 pc
- Warranty card – 1 pc

SPECIAL FEATURES

- Slim design
- Standard keyboard layout
- Energy-saving wireless technology
- Browser quick access key
- USB Interface
- Low-profile keys with smooth stroke

SYSTEM REQUIREMENTS

- OC Windows XP/Vista/7/8.
- Free USB port.

DESCRIPTION OF QUICK ACCESS KEY AND INDICATOR FUNCTIONS

 – Browser quick access key

 – Low battery power indicator

INSTALLATION

- Open the cover of the battery compartment at the bottom of the keyboard, insert one AAA battery matching the polarity and close the cover of the battery compartment (see Fig. 1).



Please match the polarity when installing the battery. Incorrect polarity can cause malfunction of the device, which gives no claims for warranty servicing.

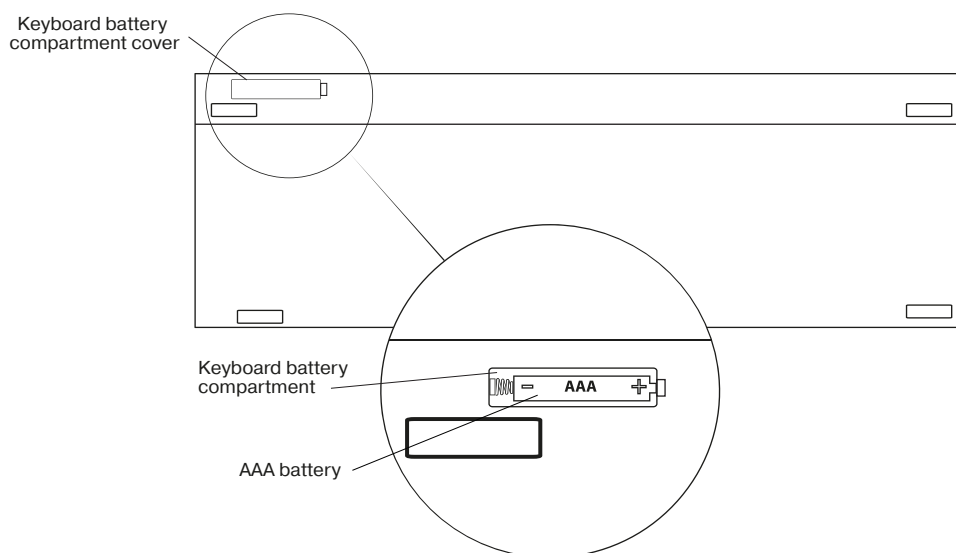


Fig. 1

CONNECTION

- Connect the 2.4 GHz USB nano receiver to a free USB port of your PC.
- Wireless connection of the keyboard with nanoreceiver is automatic.
- After completion of work the nanoreceiver can be left in USB port.
- If wireless connection with the nanoreceiver is missed, it is necessary to establish a connection once again by pressing “ESC” and “+=” keys simultaneously.

Notes:

- **If battery runs down, there are “lapses” in operation of the keyboard and the low battery power indicator lights up. In such a case replace the battery with a new one.**
- **If there is a long pause in operation of the keyboard, it enters the Sleep mode. To enter the operation mode just press any button.**

TROUBLESHOOTING

Problem	Solution
The keyboard is not working.	<ol style="list-style-type: none"> 1. Check whether the battery has been installed correctly. If necessary, replace the battery with a new one matching the polarity. 2. Pull out the USB receiver and insert it back, make sure that it is not damaged. 3. We recommend that you address your nearest service center.

If none of the above methods can solve the problem, please seek professional advice at your nearest service center. Never attempt to repair the product yourself.

TECHNICAL SPECIFICATIONS

Parameter, measurement unit	Value
Q-ty of keyboard keys	105
Additional keys	1
Keyboard layout	Rus/Ukr/Eng
OS compatibility	Windows XP/Vista/7/8
Interface	USB
Extrapolated mean life	more than 20,000,000 strokes
Dimensions (W × H × L), mm	426 × 25 × 125
Weight, g	362

Notes:

- **Technical specifications given in this table are supplemental information and can not give occasion to claims.**
- **Technical specifications are subject to change without notice due to improvement of SVEN production.**

Technical support: www.sven.fi.

Стандартная беспроводная клавиатура

SVEN®
YOU WANT – WE CAN



Модель: **Elegance 5800 Wireless**

Импортер в России: ООО «РЕГАРД», 109052, РФ, г. Москва, ул. Нижегородская, д. 86, корп. Б.
Уполномоченная организация в России: ООО «РТ-Ф», 105082, г. Москва, ул. Фридриха Энгельса, д. 75, стр. 5. Условия гарантийного обслуживания смотрите в гарантийном талоне или на сайте www.sven.fi.
Гарантийный срок: 12 мес. Срок службы: 2 года.
Производитель: «СВЕН ПТЕ. Лимитед», 176 Джу Чиаг Роуд, № 02-02, Сингапур, 427447.
Произведено под контролем «Свен Скандинавия Лимитед», 48310, Финляндия, Котка, Котолахдентие, 15. Сделано в Китае.

Модель: **Elegance 5800 Wireless**

Постачальник/імпортер в Україні: ТОВ «СВЕН Центр», 08400, Київська область, м. Переяслав-Хмельницький, вул. Героїв Дніпра, 31, тел. (044) 233-65-89/98.
Призначення, споживчі властивості та відомості про безпеку товару див. у Керівництві користувача.
Умови гарантійного обслуговування дивіться в гарантійному талоні або на сайті www.sven.fi.
Гарантійний термін: 12 міс. Строк служби: 2 роки.
Товар сертифіковано/має гігієнічний висновок.
Шкідливих речовин не містить. Зберігати в сухому місці. Виробник: «СВЕН ПТЕ. Лімітед», 176 Джу Чиаг Роуд, № 02-02, Сингапур, 427447.
Виготовлено під контролем «Свен Скандинавія Лімітед», 48310, Фінляндія, Котка, Котолахдентіе, 15. Зроблено в Китаї.

Manufacturer: SVEN PTE. LTD, 176 Joo Chiat Road, № 02-02, Singapore, 427447. Produced under the control of Oy Sven Scandinavia Ltd. 15, Kotolahdentie, Kotka, Finland, 48310. Made in China.

© **Registered Trademark of Oy SVEN Scandinavia Ltd. Finland.**

**ELEGANCE 5800
WIRELESS**