



EN
PL
DE
ES
CZ
SK
RO
HU
BG
RU

Krypton⁵⁵⁰

QUICK INSTALLATION GUIDE
PRO GAMING MOUSE

WWW.GENESIS-ZONE.COM



<https://tm.by>
Интернет-магазин TM.by

FEATURES

- Precise optical sensor with 8 000 DPI resolution
- Gaming software with profile/macro editor
- Main buttons switches with a lifetime of up to 20 million clicks
- RGB backlight with PRISMO effect

SPECIFICATION

- | | |
|--------------------------|-------------------|
| • Sensor type | Optical (PMW3325) |
| • Resolution | 200 – 8 000 DPI |
| • Maximum tracking speed | 100 ips |
| • Number of buttons | 7 |
| • Dimensions | 128 x 68 x 42 mm |

INSTALLATION

- Connect your device to the USB port of your computer, it is necessary to wait about 15 seconds for the first connection until the drivers are fully installed
- The mouse includes software that allows you to set up advanced features, if you want to use these features, you need to download and install the software from our website www.genesis-zone.com
- Open the installation folder and then double-click the setup.exe file
- Follow the instruction to install the program
- After a successful installation, the software icon appears on the main bottom panel. Double-clicking the icon opens the settings interface

PACKAGE CONTENT

- Krypton 550 gaming mouse
- Quick installation guide

REQUIREMENTS

- PC or compatible device with a USB port
- Windows® XP/Vista/7/8/10, Linux, Android

WARRANTY

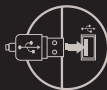
- 2 years limited manufacturer warranty

SAFETY INFORMATION

- Use as directed.
- Non-authorized repairs or taking the device to pieces make the warranty void and may cause the product damage.
- Avoid to hit or friction with a hard object, otherwise it will lead to grind surface or other hardware damage.
- Do not use the product in low and high temperatures, in strong magnetic fields and in the damp or dusty atmosphere.
- Do not drop, knock, or shake the device. Rough handling can break it.
- Slots and openings in the case are provided for ventilation and should not be obscure. Blocking the vents can cause overheating of the device.

GENERAL

- The safe product, conforming to the EU requirements.
- The product is made in accordance with RoHS European standard.
- The WEEE symbol (the crossed-out wheeled bin) using indicates that this product in not home waste. Appropriate waste management aids in avoiding consequences which are harmful for people and environment and result from dangerous materials used in the device, as well as improper storage and processing. Segregated household waste collection aids recycle materials and components of which the device was made. In order to get detailed information about recycling this product please contact your retailer or a local authority.



EN
PL
DE
ES
CZ
SK
RO
HU
BG
RU

CECHY

- Precyzyjny sensor optyczny o rozdzielczości 8 000 DPI
- Zaawansowane oprogramowanie z edytorem profili/makr
- Przeliczniki głównych przycisków z żywotnością do 20 milionów kliknięć
- Podświetlenie RGB z efektem PRISMO

SPECYFIKACJA

- | | |
|---------------------------------|--------------------|
| • Typ sensora | Optyczny (PMW3325) |
| • Rozdzielczość | 200 – 8 000 DPI |
| • Maksymalna szybkość sledzenia | 100 ips |
| • Liczba przycisków | 7 |
| • Wymiary | 128 x 68 x 42 mm |

INSTALACJA

- Podłącz mysz do portu USB, w przypadku pierwszego podłączenia należy zaczekać około 15 sekund aż do całkowitego zainstalowania sterowników
- Mysz posiada oprogramowanie umożliwiające ustawienie funkcji zaawansowanych, które należy pobrać z naszej strony internetowej www.genesis-zone.com
- Otwórz folder instalacyjny i następnie kliknij dwukrotnie na ikonę setup.exe
- Postępuj zgodnie ze wskazówkami, aby zainstalować oprogramowanie
- Gdy instalacja zostanie zakończona pomyślnie, na pasku zadań wyświetli się ikona oprogramowania. Kliknij dwukrotnie na ikonę by wyświetlić interfejs z ustawieniami

ZAWARTOŚĆ

- Krypton 550 mysz dla graczy
- Skrócona instrukcja

WYMAGANIA

- PC lub urządzenie kompatybilne z portem USB
- Windows® XP/Vista/7/8/10, Linux, Android

GWARANCJA

- 2 lata gwarancji producenta

BEZPIECZEŃSTWO

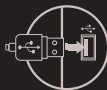
- Używać zgodnie z przeznaczeniem.
- Nieautoryzowane próby rozkręcania urządzenia powodują utratę gwarancji oraz mogą spowodować uszkodzenie produktu.
- Upuszczenie, bądź uderzenie urządzenia może spowodować uszkodzenie urządzenia, podrapanie obudowy, bądź inna usterkę produktu.
- Nie używaj produktu w gorącym, zimnym, zakurzonej bądź zawilgoconym otoczeniu.
- Niewłaściwe użytkowanie urządzenia może je zniszczyć.
- Szczeliny i otwory w obudowie są otworami wentylacyjnymi i nie należy ich zasłaniać. Zablokowanie otworów wentylacyjnych może spowodować przegrzanie urządzenia.

OGÓLNE

- Produkt bezpieczny, zgodny z wymaganiami UE.
- Produkt wyprodukowany zgodnie z europejską normą RoHS.
- Użycie symbolu WEEE (przekreślony koszyk) oznacza, że niniejszy produkt nie może być traktowany jako odpad domowy. Prawidłowa utylizacja zużytego sprzętu pozwala uniknąć zagrożeń dla zdrowia ludzi i środowiska naturalnego, wynikających z możliwej obecności w sprzęcie niebezpiecznych substancji, mieszanin oraz części składowych, a także niewłaściwego składowania i przetwarzania takiego sprzętu. Zbiórka selektywna pozwala także na odzyskiwanie materiałów i komponentów, z których wyprodukowane było urządzenie. W celu uzyskania szczegółowych informacji dotyczących recyklingu niniejszego produktu należy skontaktować się z punktem sprzedaży detalicznej, w którym dokonano zakupu, lub organem władzy lokalnej.



RoHS



EN
PL
DE
ES
CZ
SK
RO
HU
BG
RU

EIGENSCHAFTEN

- Präziser optischer Sensor mit einer Auflösung von 8 000 DPI
- Fortgeschrittene Software mit Profil und Makro Editor
- Die Schalter der wichtigsten Schlüssel zu einer Lebensdauer von 20 Millionen Klicks
- RGB-Hintergrundbeleuchtung mit PRISMO-Effekt

SPEZIFIKATION

• Fühler	Optisch (PMW3325)
• Auflösung	200 – 8 000 DPI
• Höchstgeschwindigkeit	100 ips
• Anzahl von Schlüssel	7
• Abmessungen	128 x 68 x 42 mm

INSTALLATION

- Schließen Sie das Gerät an den USB-Port an. Beim ersten Anschluss warten Sie ca. 15 Sekunden ab, bis sich die Treiber vollständig installiert haben
- Die Maus verfügt über eine Software, die die Einstellung der fortgeschrittenen Funktionen ermöglicht. Diese können von unserer Web-Seite: www.genesis-zone.com heruntergeladen werden
- Öffnen Sie den Installationsordner und dann doppelklicken Sie die Ikone setup.exe
- Folgen Sie den Anweisungen, um die Software zu installieren
- Wenn die Installation der Software erfolgreich abgeschlossen ist, erscheint auf der Taskleiste ein Symbol der Software. Doppelklicken Sie nun diese Ikone, damit die Schnittstelle mit den Einstellungen angezeigt wird

PAKET-INHALT

- Krypton 550 Gaming-Maus
- Schnellinstallationsanleitung

SYSTEMANFORDERUNGEN

- PC oder PC-kompatibles Gerät mit einem USB-Anschluss
- Windows® XP/Vista/7/8/10, Linux, Android

GARANTIE

- 2 Jahre begrenzte Hersteller

SICHERHEITSSINFORMATION

- Gebrauchsanweisung verwenden.
- Nicht autorisierte Reparaturen oder nehmen Sie das Gerät in Stücke machen die Garantie nichtig und kann das Produkt beschädigt werden.
- Vermeiden Sie, um mit einem harten Gegenstand getroffen oder Reibung, sonst wird es führen zu Oberflächen oder andere Hardware-Schäden zu mahlen.
- Das Produkt in niedrige und hohe Temperaturen, darf nicht in starken Magnetfeldern und in der feuchten oder staubigen Atmosphäre.
- Lassen Sie nicht fallen, Klopfen oder eine Erschütterung des Gerätes. Eine grobe Behandlung kann es zu brechen.

ALLGEMEINE

- Dieses Produkt ist auf Übereinstimmung mit den Anforderungen einer EU-Richtlinie.
- Dieses Produkt wird in Übereinstimmung mit der RoHS Direktive hergestellt.
- Das Symbol der durchgestrichenen Mülltonne bedeutet, dass dieses Produkt nicht mit dem unsortierten Hausmüll entsorgt werden darf. Die ordnungsgemäße Behandlung von Elektronik-Altgeräten trägt dazu bei, dass die für Mensch und Umwelt gefährliche Substanzen, sowie durch nicht ordnungsgemäße Lagerung und Weiterverarbeitung der Altgeräte entstehen, vermieden werden. Selektive Sammlung beiträgt dazu, dass die Materialien und Komponenten, aus denen das Gerät hergestellt wurde, recycelt werden können. Die separate Sammlung und Verwertung alter Elektrogeräte verhindert, dass darin enthaltene Stoffe die Gesundheit des Menschen und die Umwelt gefährden.



EN
PL
DE
ES
CZ
SK
RO
HU
BG
RU

CARACTERÍSTICAS

- Sensor óptico de precisión con una resolución de 8 000 DPI
- Software avanzado con editor de perfiles/macros
- Conmutadores de los botones principales con una vida útil de hasta 20 millones de clics
- Iluminación RGB con efecto PRISMO

ESPECIFICACIÓN

- | | |
|-----------------------------------|------------------|
| • Tipo del sensor | Óptico (PMW3325) |
| • Resolución | 200 – 8 000 DPI |
| • Velocidad máxima de seguimiento | 100 ips |
| • Número de teclas | 7 |
| • Dimensiones | 128 x 68 x 42 mm |

INSTALACIÓN

- Conecte el dispositivo a un puerto USB; cuando se conecte por primera vez, espere unos 15 segundos hasta que los controladores estén completamente instalados
- El ratón cuenta con un software que permite configurar las funciones avanzadas, que debe descargarse de nuestro sitio Internet: www.genesis-zone.com
- Abra la carpeta de instalación y haga doble clic en el icono setup.exe
- Siga las instrucciones para instalar el software
- Una vez la instalación finalizada con éxito, aparecerá el icono del software en la barra de tareas. Haga doble clic en el icono para mostrar la interfaz de configuración

CONTENIDO DEL EMBALAJE

- Ratón jugadores Krypton 570
- Manual de instrucciones

SEGURIDAD

- Utilizar de acuerdo con el uso previsto.
- Cualquier intento no autorizado de desmontar el dispositivo puede dañar el producto y anular la garantía.
- Los golpes y caídas pueden causar daños en el dispositivo, arañazos en la carcasa u otros fallos del producto.
- No utilice el producto en un entorno demasiado caliente, frío, polvoriento o húmedo.
- El uso inadecuado puede resultar en daños al dispositivo.
- Las ranuras y aberturas de la carcasa son aberturas de ventilación y no deben taparse. El bloqueo de las aberturas de ventilación puede causar el sobrecalentamiento del dispositivo.

REQUISITOS

- PC u otro dispositivo compatible con un puerto USB
- Windows® XP/Vista/7/8/10

GARANTÍA

- 2 años de garantía del fabricante

GENERALIDADES

- Producto seguro, conforme a los requisitos de la UE.
- Producto fabricado de acuerdo con la norma europea RoHS.
- El símbolo WEEE (cubo de basura tachado) indica que el presente producto no se puede tratar como basura doméstica. La eliminación adecuada de los residuos de aparatos evita los riesgos para la salud humana y el medio ambiente derivados de la posible presencia de sustancias, mezclas y componentes peligrosos en los aparatos, así como del almacenamiento y procesamiento inadecuados de dichos aparatos. La recogida selectiva permite recuperar los materiales y componentes utilizados para fabricar el dispositivo. Para más detalles sobre el reciclaje del presente dispositivo, póngase en contacto con el distribuidor o con las autoridades locales competentes.



EN
PL
DE
ES
CZ
SK
RO
HU
BG
RU



VLASTNOSTI

- Precizní optický snímač s rozlišením 8 000 DPI
- Pokročilý software s editorem maker a profilů
- Spínače hlavních tlačítek s živostí až do 20 mil. kliků
- RGB podsvícení s efektem PRISMO

SPECIFIKACE

- | | |
|--|-------------------|
| • Typ senzoru | Optický (PMW3325) |
| • Rozlišení | 200 – 8 000 DPI |
| • Maximální rychlost sledování kursoru | 100 ips |
| • Počet tlačítek | 7 |
| • Rozměry | 128 x 68 x 42 mm |

INSTALACE

- Připojte zařízení k USB portu vašeho počítače, po připojení je nutné počkat asi 15 sekund, dokud se úplně nainstalují ovladače
- Myš obsahuje software, který umožňuje nastavení pokročilých funkcí, chcete-li tyto funkce využít je nutné stáhnout a nainstalovat software z naší webové stránky www.genesis-zone.com
- Otevřete instalační složku a potom klikněte dvakrát na soubor setup.exe
- Postupujte podle pokynů instalace.
- Po úspěšném zakončení instalace se na hlavním panelu zobrazí ikona softwaru. Dvojitým kliknutím na ikonu se otevře interfejs nastavení

OBSAH BALENÍ

- Herní myš Krypton S50
- Stručný návod k obsluze

POŽADAVKY

- Počítač, nebo jiné zařízení s portem USB
- Windows® XP/Vista/7/8/10, Linux, Android

ZÁRUČNÍ DOBA

- 2 roky limitovaná záruka producenta

BEZPEČNOST

- Používejte podle návodu.
- Neautorizované pokusy otevření zařízení vedou ke ztrátě záruky, nebo poškození výrobku.
- Pád, nebo úder může způsobit poškození a poškřábání zařízení, nebo jinou závadu výrobku.
- Nepoužívejte zařízení v horkém, studeném, prašném, nebo vlhkém prostředí.
- Nesprávné používání tohoto zařízení je může zničit.
- Spáry a otvory v pouzdru slouží k chlazení a neměly by být zakryté.
- Zablokování větracích otvorů může způsobit přehřátí zařízení.

OBEČNÉ

- Bezpečný výrobek splňující požadavky EU.
- Zařízení je vyrobené v souladu s evropskou normou RoHS.
- Použití symbolu WEEE (škrtnutý koš) znamená, že s tímto výrobkem nelze nakládat jak s domácím odpadem. Správnou likvidaci výrobku pomáháte předcházet škodlivým následkům, které mohou mít nebezpečný vliv na lidi a životní prostředí, z možné přítomnosti nebezpečných látek, směsí, nebo komponentů, jakož i nesprávné skladování a zpracování takového výrobku. Tříděný sběr odpadu pomáhá recyklovat materiály a součásti, ze kterých bylo zařízení vyrobeno. Podrobné informace o recyklaci tohoto výrobku Vám poskytne prodejce, nebo místní orgány státní správy.



EN
PL
DE
ES
CZ
SK
RO
HU
BG
RU

VLASTNOSTI

- Precízny optický snímač s rozlíšením 8 000 DPI
- Pokročilý softvér s editorom makriar a profilov
- Spínače hlavných tlačidiel so životnosťou až do 20 mil. klikov
- RGB podsvietenie s efektom PRISMO

ŠPECIFIKÁCIA

- | | |
|---|-------------------|
| • Typ senzora | Optický (PMW3325) |
| • Rozlíšenie | 200 – 8 000 DPI |
| • Maximálna rýchlosť sledovania kurzoru | 100 ips |
| • Počet tlačidiel | 7 |
| • Rozmery | 128 x 68 x 42 mm |

INŠTALÁCIA

- Pripojte zariadenie k USB portu vášho počítača, pripojení je nutné počkať asi 15 sekúnd, kým sa úplne nainštalujú ovládače
- Myš obsahuje softvér, ktorý umožňuje nastavenie pokročilých funkcií, ak chcete tieto funkcie využiť je potrebné stiahnuť a nainštalovať softvér z našej webovej stránky www.genesis-zone.com
- Otvorte inštalčný priečinok a potom kliknite dvakrát na súbor setup.exe
- Postupujte podľa pokynov inštalácie
- Po úspešnom zakončení inštalácie sa na hlavnom paneli zobrazí ikona softvéru. Dvojitým kliknutím na ikonu sa otvorí interfejs nastavenia

OBSAH BALENIA

- Herní myš Krypton S50
- Stručný návod na obsluhu

POŽIADAVKY

- Počítač, alebo iné zariadenie s portom USB
- Windows® XP/Vista/7/8/10, Linux, Android

ZÁRUČNÁ DOBA

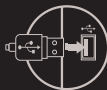
- 2 roky limitovaná záruka producenta

BEZPEČNOSŤ

- Používajte podľa návodu.
- Neautorizované pokusy otvorenia zariadenia vedú ku strate záruky, alebo poškodeniu výrobku.
- Pád, alebo úder môže spôsobiť poškodenie a poškrabanie zariadenia, alebo inú závadu výrobku.
- Nepoužívajte zariadenie v horúcom, studenom, prašnom, alebo vlhkom prostredí.
- Nesprávne používanie tohto zariadenia je môže zničiť.
- Skáry a otvory v puzdre slúžia na chladenie a nemali by byť zakryté.
- Zablokovanie vetracích otvorov môže spôsobiť prehriatie zariadenia.

VŠEOBECNÉ

- Bezpečný výrobok spĺňajúci požiadavky EÚ.
- Zariadenie je vyrobené v súlade s európskou normou RoHS.
- Použitie symbolu WEEE (škrtnutý kôš) znamená, že s týmto výrobkom nemožno nakladať ako s domácim odpadom. Správnu likvidáciu výrobku pomáha predchádzať škodlivým následkom, ktoré môžu mať nebezpečný vplyv na ľudí a životné prostredie, z nožnej prítomnosti nebezpečných látok, zmesí, alebo komponentov, ako aj nesprávne skladovanie a spracovanie takéhoto výrobku. Triedený zber odpadu pomáha recyklovať materiály a komponenty, z ktorých boli tieto zariadenia vyrobené. Podrobnejšie informácie o recyklácii tohto výrobku Vám poskytne predajca, alebo miestne orgány štátnej správy.



EN
PL
DE
ES
CZ
SK
RO
HU
BG
RU

INFORMATI

- Senzor optic precis cu rezolutie 8 000 DPI
- Software cu editor de profile pentru jocuri
- Comutatoarele cheile principale la o durata de viata de 20 de milioane de clicuri
- RGB lumina de fundal cu efect PRISMO

SPECIFICATII

- | | |
|---------------------|------------------|
| • Tip senzor | Optic (PMW3325) |
| • Rezolutie | 200 – 8 000 DPI |
| • Acceleratie (max) | 100 ips |
| • Numar de taste | 7 |
| • Dimensiuni | 128 x 68 x 42 mm |

INSTALARE

- Conectati dispozitivul la portul USB al computerului. Este necesar sa asteptati aproximativ 15 secunde la prima conectare pana cand driverele sunt instalate complet.
- Mouse-ul include un software care va permite sa ii configurati functiile avansate. Daca doriti sa utilizati aceste caracteristici, trebuie sa descarcati si sa instalati software-ul de pe site-ul nostru: www.genesis-zone.com
- Deschideti folderul de instalare, apoi faceti dublu clic pe fisierul setup.exe.
- Urmati instructiunile afisate pe ecran
- Dupa o instalare reusita, pictograma aplicatiei va apare in bara de sistem. Faceti dublu clic pe pictograma pentru a deschide interfața cu setari

CONTINUT Pachet

- Mouse pentru jocuri Krypton 550
- Ghid de instalare rapida

CERINTE DE SISTEM

- PC sau echipament compatibil PC cu un port USB liber
- Windows® XP/Vista/7/8/10, Linux, Android

GARANTIE

- 2 ani cu raspundere limitata

SIGURANTA IN UTILIZARE

- Pastrati echipamentul uscat. Precipitatiile, umiditatea si toate tipurile de lichide sau condensul pot contine minerale ce corodeaza circuiturile electronice.
- Nu folositi si nu depozitati echipamentul in zone prafulite sau murdare. Nu depozitati echipamentul in conditii de temperaturi inalte (acestea le pot deteriora).
- Nu depozitati echipamentul in conditii de temperaturi scazute (cand acesta revine la temperatura normala, in interiorul lui se poate forma condens care poate duce la deteriorarea echipamentului).
- Nu scapati, loviti sau scuturati echipamentul (utilizarea brutala poate duce la spargerea sa).

GENERALE

- Produsul este unul sigur, conform cu cerintele UE.
- Acest produs este fabricat in concordanta cu standardul european RoHS.
- Utilizarea simbolului WEEE (pubela taiata cu un X) indica faptul ca acest produs nu este deeseu menajer. Cand reciclati deseurile in mod corespunzator protejati mediul inconjurator. Colectarea separata a echipamentului folosit ajuta la eliminarea efectelor daunatoare pentru sanatatea umana, cauzate de depozitarea si prelucrarea necorespunzatoare a acestor echipamente. Colectarea separata ajuta de asemenea, la recuperarea materialelor si componentelor scoase din uz pentru productia dispozitivului in cauza. Pentru informatii detaliate privind reciclarea acestui produs va rugam sa contactati vanzatorul sau autoritatile locale.



EN
PL
DE
ES
CZ
SK
RO
HU
BG
RU

FŐBB JELLEMZŐK

- 8 000 DPI felbontású precíziós optikai érzékelő
- Fejlett szoftver profil/makro szerkesztővel
- A fő gombok kapcsolóinak az élettartama akár 20 millió kattintás is lehet
- PRISMO hatású RGB megvilágítás

SPECIFIKÁCIÓ

• Érzékelő típusa	Optikai (PMW3325)
• Felbontás	200 – 8 000 DPI
• Maximum követési sebesség	100 ips
• Billentyűk száma	7
• Méretek	128 x 68 x 42 mm

TELEPÍTÉS

- Csatlakoztasd az egeret az USB porthoz, első csatlakoztatás esetén várni kell kb. 15 másodpercet, amíg a vezérlők telepítése befejeződik
- A programozható gombok és a DPI felbontás beállításához le kell tölteni a szoftver legújabb verzióját a www.genesis-zone.com oldalunkról
- Nyisd meg a telepítő mappát, és kattints duplán a setup.exe ikonra!
- Az iránymutatókat követve teleítsd a szoftvert!
- A programot nem kell telepíteni, elegendő a setup.exe fájlt a számítógépen tetszőleges helyre másolni. A szoftver elindításához kattints duplán az ikonra!

CSOMAG TARTALMA

- Krypton 550 gamer eger
- Használati utasítás

KÖVETELMÉNYEK

- PC vagy kompatibilis eszköz USB porttal
- Windows® XP/Vista/7/8/10

GARANCIA

- 2 év gyártói garancia

BIZTONSÁG

- Rendeltetészerűen kell használni.
- Az eszköz engedély nélküli szétzsedési kísérlete a garancia elvesztéséhez vezet, és a kárt tehet a termékben.
- Az eszköz leesése vagy ütődése kárt tehet az eszközben, megkarcolhatja a burkolatot, vagy a termék megbínbóságát eredményezheti.
- A terméket nem szabad a terméket forró, hideg, poros vagy nedves környezetben használni.
- A nem megfelelő használat árthat a készüléknek.
- A burkolaton lévő rések és nyílások szellőzőnyílások, szabadon kell őket tartani. A szellőzőnyílások elzárása a készülék túlmelegedését okozhatja.

ÁLTALÁNOS

- A termék biztonságos, megfelel az európai uniós követelményeknek.
- A termék megfelel az RoHS szabványnak
- A WEEE jelölés (áthúzott kukka) használata azt jelöli, hogy az adott termék nem kezelhető háztartási hulladékként. Az elavult eszköz megfelelő ártalmatlanítása által elkerülhető az emberi egészségnek és a környezetnek a veszélyeztetése, amit a készülékben előforduló veszélyes anyagok, keverékek vagy alkatrészek okozhatnak, továbbá kizsuzóbbi a készülék nem megfelelő tárolását és kezelését. A szelektív gyűjtés lehetővé teszi azoknak az anyagoknak és alkatrészeknek a visszanyerését, amelyekből a készülék készült. A termék újrahasznosításával kapcsolatos részletes tájékoztatásért keresd fel a kiskereskedelmi értékesítési pontot, ahol a terméket vetted, vagy a helyi hatóságot!



EN
PL
DE
ES
CZ
SK
RO
HU
BG
RU



ХАРАКТЕРИСТИКИ

- Прецизен оптичен сензор с резолюция 8 000 DPI
- Игрален софтуер с профил / макроредактор
- Основни бутони за превключване с прод. на живота 20 мил. Кликвания
- RGB подсветка с PRISMO ефект

СПЕЦИФИКАЦИЯ

- | | |
|---------------------------------|-------------------|
| • Тип сензор | Оптичен (PMW3325) |
| • Разделителна способност | 200 – 8 000 DPI |
| • Макс. скорост на проследяване | 100 ips |
| • Брой бутони | 7 |
| • Размери | 128 x 68 x 42 мм |

ИНСТАЛАЦИЯ

- Свържете устройството си към USB порта на вашия компютър, необходимо е да изчакате около 15 секунди при първо включване, докато драйверите са напълно инсталирани
- Мишката включва софтуер, който ви позволява да настроите разширени функции. Ако искате да използвате тези функции, трябва да изтеглите и инсталирате софтуера от нашия уебсайт www.genesis-zone.com
- Отворете инсталационната папка и след това щракнете двукратно върху файла setup.exe.
- Следвайте инструкциите за инсталиране
- След успешна инсталация, иконата на софтуера се появява на основния долен панел. Щракването два пъти върху иконата отваря интерфейса за настройки

СЪДЪРЖАНИЕ НА КУТИЯТА

- Геймърска мишка Krypton 50
- Ръководство за употреба

ИЗИСКВАНИЯ

- PC или съвместимо устройство с USB порт
- Windows® XP / Vista / 7/8/10, Linux, Android

ГАРАНЦИЯ

- 2 г. гаранция от производителя

ИНФОРМАЦИЯ ЗА БЕЗОПАСНОСТ

- Използвайте го по предназначение.
- Неправомерни ремонти или вземане на отделни части от устройството прави гаранцията невалидна и може да причини повреда на продукта.
- Избягвайте да удърите или търкате с твърд предмет, в пропълен случай това ще доведе до изтръкване на повърхността или други хардуерни повреди.
- Не използвайте продукта при ниски и високи температури, в силни магнитни полета и във влажна или прашина среда.
- Не изпускате, не чукайте и не разклащайте устройството. Груба работа може да го повреди.
- Прорезите и отворите в корпуса са предвидени за вентилация и не трябва да бъдат запушвани. Блокването на отворите може да причини прегряване на устройството.

ОБЩИ УСЛОВИЯ

- Безопасен продукт, съобразен с изискванията на ЕС.
- Продуктът е произведен в съответствие със Европейския RoHS стандарт.
- Символът на WEEE (зачертана с кръст кофа за боклук), показва, че този продукт не е домашен отпадък. С подходящи средства за управление на отпадъците се избягват на последните, които са вредни за хората и околната среда и са резултат от опасни материали, използвани в устройството, както и неправилно съхранение и обработка. Защитете околната среда, като рециклирате опасни отпадъци поддържащо. За да получите подробна информация за рециклиране на този продукт, моля, свържете се с вашия търговец или местна власт.



RoHS



EN
PL
DE
ES
CZ
SK
RO
HU
BG
RU

ОСНОВНЫЕ ХАРАКТЕРИСТИКИ

- Точный сенсор с разрешением 8 000 DPI
- Игровое ПО с редактором профилей/макросов
- Переключатели главных клавишей с ресурсом до 20 млн. нажатий
- RGB подсветка с эффектом PRISMO

ТЕХНИЧЕСКИЕ ХАРАКТЕРИСТИКИ

- | | |
|--------------------------------------|----------------------|
| • Тип сенсора | Оптический (PMW3325) |
| • Максимальное разрешение | 200 – 8 000 DPI |
| • Максимальная скорость отслеживания | 100 ips |
| • Число клавишей | 7 |
| • Размеры | 128 x 68 x 42 мм |



EN
PL
DE
ES
CZ
SK
RO
HU
BG

RU

УСТАНОВКА

- Подключите устройство к порту USB. Подключения, следует подождать около 15 секунд, пока система установит программное обеспечение
- Мышь имеет программное обеспечение, позволяющие использовать дополнительные функции. По следует скачать с нашей интернет-страницы www.genesis-zone.com
- Откройте установочную папку и дважды нажмите на иконку `setup.exe`
- Следуйте требованиям программы установки, чтобы установить программное обеспечение
- Когда установка успешно закончится, на панели задач появится иконка программного обеспечения. Дважды нажмите на иконку, чтобы отобразить интерфейс с настройками

КОМПЛЕКТАЦИЯ

- Игровая мышь Krpton 550
- Краткое руководство

СИСТЕМНЫЕ ТРЕБОВАНИЯ

- ПК или устройство с портом USB
- Windows® XP/Vista/7/8/10

ГАРАНТИЯ

- 2 года ограниченной гарантии изводителя

БЕЗОПАСНОСТЬ

- Используйте устройство только по назначению.
- Неавторизованные попытки разборки устройства могут привести к аннулированию гарантии, а так же повреждению продукта.
- Выпадение или удар может привести к поломке, царапинам, или же иным повреждениям продукта.
- Не используйте продукт в горячей, холодной, запылённой или влажной среде.
- Разъемы и отверстия в корпусе устройства предназначены для вентиляции и не должны быть закрыты. Блокировка вентиляционных отверстий может привести к перегреву устройства.

ОБЩАЯ ИНФОРМАЦИЯ

- Продукт безопасен, соответствует требованиям ЕС и ТС.
- Продукт изготовлен согласно европейской норме RoHS.
- Использование символа WEEE (перечёркнутый мусорный бак) обозначает то, что продукт не может рассматриваться в качестве бытовых отходов. Для получения более подробной информации относительно переработки продукта, обратитесь в розничный пункт продажи, в котором вы купили данный продукт или же с локальным органом власти.





WWW.GENESIS-ZONE.COM

**PRODUCT & SUPPORT
INFORMATION** | PLEASE SCAN QR CODE |



© GENESIS. All rights reserved. GENESIS name and logo, and all related product and service names, design marks and slogans are the trademarks or registered trademarks of GENESIS. All other product and service marks contained herein are the trademarks of their respective owners. | V.0270

TM.by
ONLINE STORE

<https://tm.by>
Интернет-магазин TM.by