



EN
PL
CZ
SK
DE
RO
RU

Xenon⁷⁷⁰

QUICK INSTALLATION GUIDE
HYBRID MMO&FPS MOUSE

WWW.GENESIS-ZONE.COM

V. 1.0 | XENON 770

TM.by
ONLINE STORE

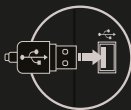
<https://tm.by>
Интернет-магазин TM.by

FEATURES

- Precise optical sensor with 10200DPI resolution
- Gaming software with profile/macro editor
- Main buttons switches with a lifetime of up to 20 million clicks
- 2 changeable side grips

SPECIFICATION

- | | |
|--------------------------|------------------------------------|
| • Sensor type | Optical (PAW3327) |
| • Resolution | 200 - 10200 DPI |
| • Maximal tracking speed | 220 ips |
| • Number of keys | 14 (MMO version) / 8 (FPS version) |
| • Dimensions | 128x69x39 mm |



PACKAGE CONTENT

- Xenon 770 gaming mouse
- Quick installation guide

REQUIREMENTS

- PC or PC compatible device with a USB port
- Windows® XP/Vista/7/8/10

WARRANTY

- 2 years limited manufacturer warranty

SAFETY INFORMATION

- Use as directed.
- Non-authorized repairs or taking the device to pieces make the warranty void and may cause the product damage.
- Avoid to hit or friction with a hard object, otherwise it will lead to grind surface or other hardware damage.
- Do not use the product in low and high temperatures, in strong magnetic fields and in the damp or dusty atmosphere.
- Do not drop, knock, or shake the device. Rough handling can break it.
- Slots and openings in the case are provided for ventilation and should not be obscure. Blocking the vents can cause overheating of the device.

INSTALLATION

- Connect your device to the USB port of your computer, it is necessary to wait about 15 seconds for the first connection until the drivers are fully installed
- The mouse includes software that allows you to set up advanced features, if you want to use these features, you need to download and install the software from our website www.genesis-zone.com
- Open the installation folder and then double-click the **setup.exe** file.
- Follow the instruction to install the program.
- After a successful installation, the software icon appears on the main bottom panel. Double-clicking the icon opens the settings interface.

EN

PL

CZ

SK

DE

RO

RU

GENERAL

- The safe product, conforming to the EU requirements.
- The product is made in accordance with RoHS European standard.
- The WEEE symbol (the crossed-out wheeled bin) using indicates that this product is not home waste. Appropriate waste management aids in avoiding consequences which are harmful for people and environment and result from dangerous materials used in the device, as well as improper storage and processing. Segregated household waste collection aids recycle materials and components of which the device was made. In order to get detailed information about recycling this product please contact your retailer or a local authority.



RoHS

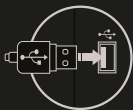


GŁÓWNE CECHY

- Precyzyjny sensor optyczny o rozdzielczości 10200 DPI
- Zaawansowane oprogramowanie z edytorem profili/makr
- Przelączniki głównych przycisków z żywotnością do 20 mln kliknięć
- 2 wymienne chwytaki boczne

SPECYFIKACJA

- | | |
|---------------------------------|---------------------------------|
| • Typ sensora | Optyczny (PAW3327) |
| • Rozdzielczość | 200 - 10200 DPI |
| • Maksymalna szybkość śledzenia | 220 ips |
| • Liczba klawiszy | 14 (wersja MMO / 8 (wersja FPS) |
| • Wymiary | 128 x 69 x 39 mm |



ZAWARTOŚĆ

- Mysz dla graczy Xenon 770
- Skrócona instrukcja

WYMAGANIA

- PC lub urządzenie kompatybilne z portem USB
- Windows* XP/Vista/7/8/10

GWARANCJA

- 2 lata gwarancji producenta

BEZPIECZEŃSTWO

- Używać zgodnie z przeznaczeniem.
- Nieautoryzowane próby rozkręcenia urządzenia powodują utratę gwarancji oraz mogą spowodować uszkodzenie produktu.
- Upuszczenie, bądź uderzenie urządzenia może spowodować uszkodzenie urządzenia, podrapanie obudowy, bądź inną usterkę produktu.
- Nie używaj produktu w gorącym, zimnym, zakurzonym bądź zawilgoconym otoczeniu.
- Niewłaściwe użytkowanie urządzenia może je zniszczyć.
- Szczeliny i otwory w obudowie są otworami wentylacyjnymi i nie należy ich zasłaniać. Zablokowanie otworów wentylacyjnych może spowodować przegrzanie urządzenia.

INSTALACJA

- Podłącz mysz do portu USB, w przypadku pierwszego podłączenia należy zaczekać około 15 sekund aż do całkowitego zainstalowania sterowników
- Mysz posiada oprogramowanie umożliwiające ustawienie funkcji zaawansowanych, które należy pobrać z naszej strony internetowej www.genesis-zone.com
- Otwórz folder instalacyjny i następnie kliknij dwukrotnie na ikonę **setup.exe**
- Postępuj zgodnie ze wskazówkami, aby zainstalować oprogramowanie
- Gdy instalacja zostanie zakończona pomyślnie, na pasku zadań wyświetli się ikona oprogramowania
- Kliknij dwukrotnie na ikonę by wyświetlić interfejs z ustawieniami

EN
PL
CZ
SK
DE
RO
RU

OGÓLNE

- Produkt bezpieczny, zgodny z wymaganiami UE.
- Produkt wyprodukowany zgodnie z europejską normą RoHS.
- Użycie symbolu WEEE (przekreślony kosz) oznacza, że niniejszy produkt nie może być traktowany jako odpad domowy. Prawidłowa utylizacja zużytego sprzętu pozwala uniknąć zagrożeń dla zdrowia ludzi i środowiska naturalnego, wynikających z możliwej obecności w sprzęcie niebezpiecznych substancji, mieszanin oraz części składowych, a także niewłaściwego składowania i przetwarzania takiego sprzętu. Zbiórka selektywna pozwala także na odzyskiwanie materiałów i komponentów, z których wyprodukowane było urządzenie. W celu uzyskania szczegółowych informacji dotyczących recyklingu niniejszego produktu należy skontaktować się z punktem sprzedaży detalicznej, w którym dokonano zakupu, lub organem władzy lokalnej.

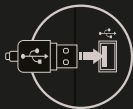


VLASTNOSTI

- Precizní optický senzor s rozlišením 10200 DPI
- Herní software s editorem maker/proflů
- Spínače hlavních tlačítek s životností až do 20 mil. kliknutí
- 2 výměnné boční rukojeti

SPECIFIKACE

- | | |
|-----------------------|--------------------------------|
| • Typ senzoru | Optický (PAW3327) |
| • Rozlišení | 200 - 10200 DPI |
| • Maximální zrychlení | 220 ips |
| • Počet tlačítek | 14 (MMO verze) / 8 (FPS verze) |
| • Rozměry | 128 x 69 x 39 mm |



OBSAH BALENÍ

- Herní myš Xenon 770
- Stručný návod k obsluze

POŽADAVKY

- Počítač, nebo jiné zařízení s portem USB
- Windows® XP/Vista/7/8/10

ZÁRUČNÍ DOBA

- 2 roky limitovaná záruka producenta

BEZPEČNOST

- Používejte podle návodu.
- Neautorizované pokusy otevření zařízení vedou ke ztrátě záruky, nebo poškození výrobku.
- Pád, nebo úder může způsobit poškození a poškřábání zařízení, nebo jinou závadu výrobku.
- Nepoužívejte zařízení v horkém, studeném, prašném, nebo vlhkém prostředí.
- Nesprávné používání tohoto zařízení je může zničit.
- Spáry a otvory v pouzdru slouží k chlazení a neměly by být zakryté. Zablkování větracích otvorů může způsobit přehřátí zařízení.

INSTALACE

- Připojte zařízení k USB portu vašeho počítače, při prvním
- Připojení je nutné počkat asi 15 sekund, dokud se úplně nainstalují ovladače
- Myš obsahuje software, který umožňuje nastavení pokročilých funkcí, chcete-li tyto funkce využít je nutné stáhnout a nainstalovat software z naší webové stránky www.genesis-zone.com
- Otevřete instalační složku a poté klikněte dvakrát na soubor **setup.exe**
- Postupujte podle pokynů instalace
- Po úspěšném zakončení instalace se na hlavním panelu zobrazí ikona softwaru
- Dvojitým kliknutím na ikonu se otevře interfejs nastavení.

EN
PL
CZ
SK
DE
RO
RU

OBECNÉ

- Bezpečný výrobek splňující požadavky EU.
- Zařízení je vyrobené v souladu s evropskou normou RoHS.
- Použití symbolu WEEE (škrtnutý koš) znamená, že s tímto výrobkem nelze nakládat jak s domácím odpadem. Správnou likvidací výrobku pomáháte předcházet škodlivým následkům, které mohou mít nebezpečný vliv na lidi a životní prostředí, z možné přítomnosti nebezpečných látek, směsí, nebo komponentů, jakož i nesprávné skladování a zpracování takového výrobku. Tříděný sběr odpadu pomáhá recyklovat materiály a součásti, ze kterých bylo zařízení vyrobeno. Podrobné informace o recyklaci tohoto výrobku Vám poskytne prodejce, nebo místní orgány státní správy.

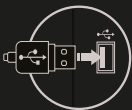


VLASTNOSTI

- Precízny optický senzor s rozlíšením 10200 DPI
- Herný softvér s editorom makier/profilov
- Spínače hlavných tlačidiel so životnosťou až do 20 mil. kliknutí
- 2 výmenné bočné rukoväte

ŠPECIFIKÁCIA

- | | |
|------------------------|----------------------------------|
| • Typ senzora | Optický (PAW3327) |
| • Rozlíšenie | 200 - 10200 DPI |
| • Maximálne zrýchlenie | 220 ips |
| • Počet tlačidiel | 14 (MMO verzia) / 8 (FPS verzia) |
| • Rozmery | 128 x 69 x 39 mm |



OBSAH BALENIA

- Herná myš Xenon 770
- Stručný návod na obsluhu

POŽIADAVKY

- Počítač, alebo iné zariadenie s portom USB
- Windows* XP/Vista/7/8/10

ZÁRUČNÁ DOBA

- 2 roky limitovaná záruka producenta

BEZPEČNOSŤ

- Používajte podľa návodu.
- Neautorizované pokusy otvorenia zariadenia vedú ku strate záruky, alebo poškodeniu výrobku.
- Pád, alebo úder môže spôsobiť poškodenie a poškranenie zariadenia, alebo inú závadu výrobku.
- Nepoužívajte zariadenie v horúcom, studenom, prašnom, alebo vlhkom prostredí.
- Nesprávne používanie tohto zariadenia je môže zničiť.
- Škáry a otvory v púzdre slúžia na chladenie a nemali by byť zakryté. Zablkovanie vetracích otvorov môže spôsobiť prehriatie zariadenia.

VŠEOBECNÉ

- Bezpečný výrobok spĺňajúci požiadavky EÚ.
- Zariadenie je vyrobené v súlade s európskou normou RoHS.
- Použitie symbolu WEEE (skrtnutý kôš) znamená, že s týmto výrobkom nemožno nakladať ako s domácim odpadom. Správnu likvidáciu výrobku pomáha predchádzať škodlivým následkom, ktoré môžu mať nebezpečný vplyv na ľudí a životné prostredie, z nožnej prítomnosti nebezpečných látok, zmesí, alebo komponentov, ako aj nesprávne skladovanie a spracovanie takéhoto výrobku. Triedený zber odpadu pomáha recyklovať materiály a komponenty, z ktorých boli tieto zariadenia vyrobené. Podrobné informácie o recyklácii tohto výrobku Vám poskytne predajca, alebo miestne orgány štátnej správy.



EN
PL
CZ
SK
DE
RO
RU

CARACTERISTICI

- Senzor optic precis cu rezolutie 10200 DPI
- Software cu editor de profile pentru jocuri
- Comutatoarele cheile principale la o durata de viata de 20 de milioane de clicuri
- 2 module laterale interschimbabile

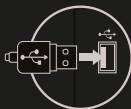
SPECIFICATIILE TEHNICE

- | | |
|----------------------|--|
| • Tip senzor | Optical (PAW3327) |
| • Rezolutie | 200 - 10200 DPI |
| • Acceleratie (max.) | 220 ips |
| • Numar de taste | 14 (MMO versiunea) / 8 (FPS versiunea) |
| • Dimensiuni | 128 x 69 x 39 mm |

INSTALAREA

- Conectați dispozitivul la portul USB, în cazul primei conectări trebuie să așteptați aprox. 15 secunde până în momentul instalării complete a driver-elor
- Mouse-ul posedă software care face posibilă setarea funcțiilor avansate, care trebuie descărcate de pe site-ul nostru www.genesis-zone.com
- Deschideți fișierul de instalare și apoi faceți clic de două ori pe pictograma **setup.exe**
- Pentru a instala software-ul recedați în conformitate cu indicațiile
- Atunci când instalația va fi finalizată cu succes, pe bara de sarcini va apare pictograma softwer-ului
- Faceți clic de două ori pe pictogramă pentru a afișa interfața cu setări

EN
PL
CZ
SK
DE
RO
RU



CONTINUT PACHET

- Maus Xenon 770
- Ghid de instalare rapida

CERINTE DE SISTEM

- PC sau echipament compatibil PC cu un port USB liber
- Windows* XP/Vista/7/8/10

GARANTIE

- 2 ani cu raspundere limitata

SIGURANTA IN UTILIZARE

- Pastrati echipamentul uscat. Precipitatiile, umiditatea si toate tipurile de lichide sau condensul pot contine minerale ce corodeaza circuitele electronice.
- Nu folositi si nu depozitati echipamentul in zone prafuite sau murdare. Nu depozitati echipamentul in conditii de temperaturi inalte (acestea il pot deteriora).
- Nu depozitati echipamentul in conditii de temperaturi scazute (cand acesta revine la temperatura normala, in interiorul lui se poate forma condens care poate duce la deteriorarea echipamentului).
- Nu scapati, loviti sau scuturati echipamentul (utilizarea brutala poate duce la spargerea sa).

GENERALE

- Produsul este unul sigur, conform cu cerintele UE.
- Acest produs este fabricat in concordanta cu standardul european RoHS.
- Utilizarea simbolului WEEE (pubela taiata cu un X) indica faptul ca acest produs nu este deseu menajer. Cand reciclati deseurile in mod corespunzator protejati mediul inconjurator. Colectarea separata a echipamentului folosit ajuta la eliminarea efectelor daunatoare pentru sanatatea umana, cauzate de depozitarea si prelucrarea necorespunzatoare a acestor echipamente. Colectarea separata ajuta de asemenea, la recuperarea materialelor si componentelor soase din uz pentru productia dispozitivului in cauza. Pentru informatii detaliate privind reciclarea acestui produs va rugam sa contactati vanzatorul sau autoritatile locale.

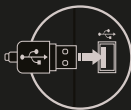


Основные характеристики

- Точный сенсор с разрешением 10200 DPI
- Профессиональное программное обеспечение с редактором профилей
- Переключатели главных клавиш с ресурсом до 10 млн. нажатий
- 2 сменные боковые насадки

Технические характеристики

- | | |
|----------------------------------|----------------------------------|
| • Тип сенсора | Оптический (PAW3327) |
| • Максимальное разрешение | 200 - 10200 DPI |
| • Максимальная скорость слежения | 220 ips |
| • Число клавиш | 14 (MMO версия) / 8 (FPS версия) |
| • Размеры | 128 x 69 x 39 mm |



Комплектация

- Игровая мышь Xenon 770
- Краткое руководство

Системные требования

- ПК или устройство с портом USB
- Операционная система Windows® XP/Vista/7/8/10

Гарантия

- 2 года гарантии от Производителя

Безопасность

- Используйте устройство только по назначению
- Неавторизованные попытки разборки устройства могут привести к аннулированию гарантии, а так же повреждению продукта
- Выпадение или удар может привести к поломке, царапинам, или же иным повреждениям продукта
- Не используйте продукт в горячей, холодной, запылённой или влажной среде
- Разъёмы и отверстия в корпусе устройства предназначены для вентиляции и не должны быть закрыты
- Блокировка вентиляционных отверстий может привести к перегреву устройства

Установка

- Подключите устройство к порту USB, в случае первого подключения, следует подождать около 15 секунд, пока система установит программное обеспечение
- Мышь имеет программное обеспечение, позволяющее использовать дополнительные функции
- ПО следует скачать с нашей интернет-страницы www.genesis-zone.com
- Откройте установочную папку и дважды нажмите на иконку setup.exe
- Следуйте требованиям программы установки, чтобы установить программное обеспечение
- Когда установка успешно закончится, на панели задач появится иконка программного обеспечения. Дважды нажмите на иконку, чтобы отобразить интерфейс с настройками

Общая информация

- Продукт безопасен, соответствует требованиям ЕС и TC
- Продукт изготовлен согласно европейской норме RoHS
- Использование символа WEEE (перечёркнутый мусорный бак) обозначает то, что продукт не может рассматриваться в качестве бытовых отходов
- Для получения более подробной информации относительно переработки продукта, обратитесь в розничный пункт продажи, в котором вы купили данный продукт или же с локальным органом власти





WWW.GENESIS-ZONE.COM

**PRODUCT & SUPPORT
INFORMATION** | PLEASE SCAN QR CODE |

© NATEC GENESIS. All rights reserved. NATEC GENESIS name and logo, and all related product and service names, design marks and slogans are the trademarks or registered trademarks of NATEC GENESIS. All other product and service marks contained herein are the trademarks of their respective owners.

