

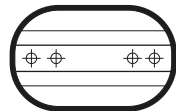
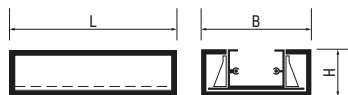
СТАЦИОНАРНОЕ КРЕПЛЕНИЕ PTR T1 И PTR T2 JAZZ-WAY

Стационарное крепление PTR T1 и PTR T2 - одиночный и двойной компактный однофазный шинопровод для подключения трековых прожекторов.

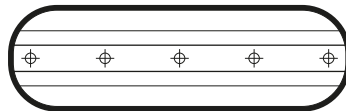
Производится в двух модификациях длины – для одного или для двух трековых прожекторов **JazzWay**.

Подключение стационарных креплений к сети осуществляется через выведенные токоведущие провода.

Во избежание повреждения стационарных креплений регулировку направления свечения у прожекторов, установленных на шинопровод, необходимо проводить, придерживая смонтированный шинопровод за внешние поверхности корпуса.



Стационарное крепление PTR T1



Стационарное крепление PTR T2

Артикул	PTR T1-BL	PTR T1-WH	PTR T2-BL	PTR T2-WH
Рабочее напряжение, В	220	220	220	220
Максимальная мощность одного трекового прожектора, Вт	50	50	50	50
Размеры LxВxН, мм	87x54x20	87x54x20	185x54x20	185x54x20
Вес стационарного крепления нетто, кг	0,030	0,030	0,065	0,065
Максимальный суммарный вес трековых прожекторов, кг	1,000	1,000	2,000	2,000
Материал токоведущих проводов	медь	медь	медь	медь
Тип монтажа	накладной			
Материал корпуса стационарного крепления	ABS-пластик			
Цвет корпуса	черный	белый	черный	белый

Компания **JazzWay** не гарантирует совместимость стационарных креплений с адаптерами сторонних производителей, так как существует несколько типовых конфигураций однофазных шинопроводов.



www.jazz-way.com