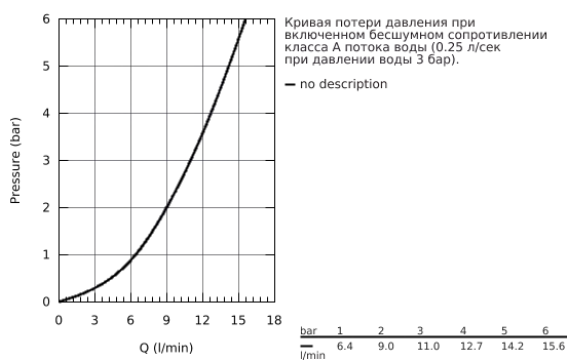
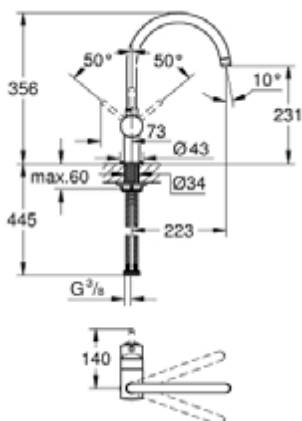


32 917 KS0 GROHE MINTA СМЕСИТЕЛЬ ОДНОРЫЧАЖНЫЙ ДЛЯ МОЙКИ, DN 15

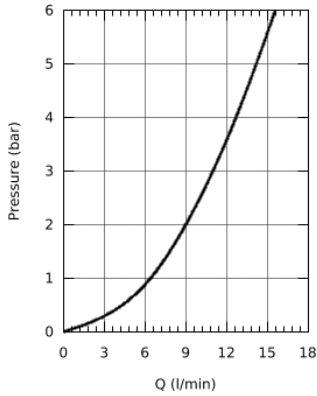


ОПИСАНИЕ ПРОДУКТА

- С-образный излив
- монтаж на одно отверстие
- **GROHE SilkMove** керамический картридж Ø 46 мм
- **GROHE StarLight** поверхность
- регулировка расхода воды
- поворотный трубкообразный излив
- выбор радиуса поворота: 0° / 150° / 360°
- гибкая подводка
- цанговый зажим 3/8"
- система быстрого монтажа
- дополнительный ограничитель температуры (46 308 000)

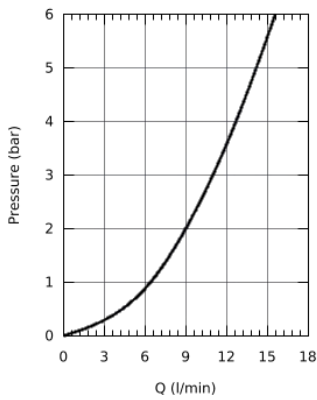
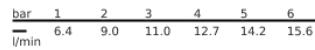


32 917 KS0 GROHE MINTA СМЕСИТЕЛЬ ОДНОРЫЧАЖНЫЙ ДЛЯ МОЙКИ, DN 15

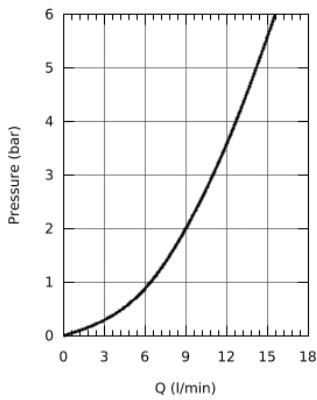
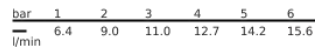


Кривая потери давления при включенном бесшумном сопротивлении класса А потока воды (0.25 л/сек при давлении воды 3 бар).

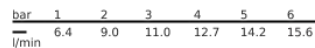
— Кривая потери давления при включенном бесшумном сопротивлении класса А потока воды (0.25 л/сек при давлении воды 3 бар).



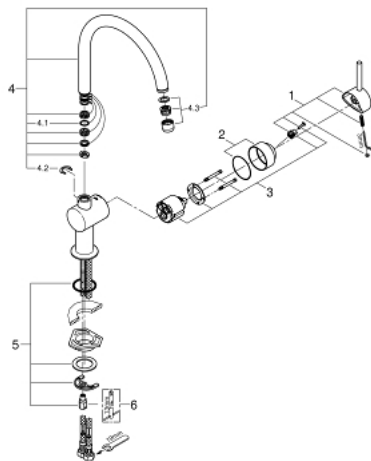
— 14



— Кривая потери давления при включенном бесшумном сопротивлении класса А потока воды (0.25 л/сек при давлении воды 3 бар).



32 917 KS0 GROHE MINTA СМЕСИТЕЛЬ ОДНОРЫЧАЖНЫЙ ДЛЯ МОЙКИ, DN 15



ЗАПАСНЫЕ ЧАСТИ

- 1: Lever (Order-nr. 46015KS0)
 - 2: Cap (Order-nr. 46025KS0)
 - 3: Картридж керамич. (Order-nr. 46048000)
 - 4: C-spout (Order-nr. 13043KS0)
 - 4.1: O-кольцо, 20 шт. (Order-nr. 0128500M)
 - 4.2: Стопорное кольцо 5 шт/уп (Order-nr. 0485300M)
 - 4.3: Mousseur (Order-nr. 13928KS0)
 - 5: Резьбовое соединение (Order-nr. 46249000)
 - 6: Монтажный ключ (Order-nr. 19017000)*
- * Optional accessories