

Благодарим Вас за покупку устройства ОКЛИК!

Перед началом использования данного устройства, пожалуйста, внимательно прочтите руководство пользователя для обеспечения правильной эксплуатации изделия и предотвращения его повреждения.

Конструктивные особенности устройства и содержание данной инструкции могут быть изменены в целях усовершенствования продукта, без предварительного уведомления.

Производитель и дистрибьюторы данной продукции не несут ответственности за повреждения корпуса устройства, а также за ущерб, причиненный вследствие неправильной или несоответствующей эксплуатации пользователем.

ТЕХНИЧЕСКИЕ ХАРАКТЕРИСТИКИ:

- Тип подключения: проводной
- Количество клавиш: 87
- ANTI-GHOSTING с неограниченным количеством одновременных нажатий
- Механическая структура клавиш
- Ресурс клавиш: до 50 000 000 нажатий
- Мультимедийные клавиши (FN + F1-F12)
- 6 цветов подсветки
- 5 уровней яркости подсветки
- Акселерация режимов подсветки
- 10 режимов подсветки
- Металлический корпус
- Кабель в прочной оплетке
- Напряжение: 5В --- 250мА
- Интерфейс подключения: USB
- Длина кабеля: 1,5 м
- Размер: 360 x 160 x 35 мм
- Вес устройства (без учета кабеля): 625 г

КОМПЛЕКТАЦИЯ:

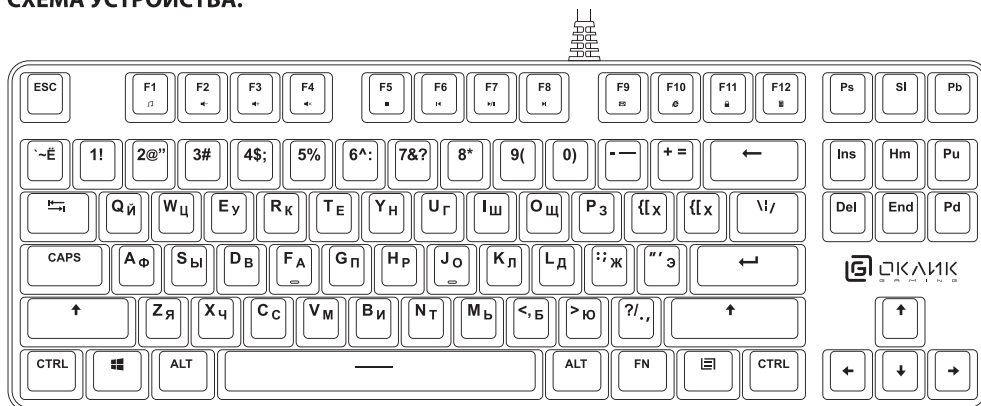
- Механическая компьютерная клавиатура 969G
- Руководство пользователя

СИСТЕМНЫЕ ТРЕБОВАНИЯ:

- Совместимость с ОС Windows
- Свободный USB-порт

НАЗНАЧЕНИЕ:

Данное устройство предназначено для ввода информации в компьютер.

СХЕМА УСТРОЙСТВА:

FN+F1-F4

FN+F1 – Медиаплеер
 FN+F2 – Уменьшение громкости
 FN+F3 – Увеличение громкости
 FN+F4 – Отключить звук





FN+F5-F8

FN+F5 – Стоп
 FN+F6 – Предыдущий трек
 FN+F7 – Воспроизведение/Пауза
 FN+F8 – Следующий трек





FN+F9-F12



FN+F9 – Электронная почта
 FN+F10 – Браузер
 FN+F11 – Блокировка клавиатуры
 FN+F12 – Калькулятор

Изменение яркости подсветки

 +  – Увеличить яркость подсветки
 +  – Уменьшить яркость подсветки

Акселерация режимов подсветки

 +  – Уменьшить скорость режима подсветки
 +  – Увеличить скорость режима подсветки

FN +  – Блокировка кнопки «Пуск»
 (повторное нажатие комбинации FN +  позволяет разблокировать клавишу)

FN + Ins
 Изменение режима динамической подсветки

ПОДКЛЮЧЕНИЕ И УСТАНОВКА:

1. Извлеките устройство из упаковки.
2. Убедитесь в отсутствии видимых повреждений корпуса, которые могли возникнуть при транспортировке. Если изделие повреждено или не функционирует – обратитесь к продавцу.
3. Вставьте USB-кабель в свободный USB-порт ПК.

МЕРЫ ПРЕДОСТОРОЖНОСТИ:

1. Оберегайте изделие от повышенной влажности, пыли и воздействия высоких температур.
2. Не используйте для протирки бензин, спирты или другие растворители, т. к. они могут повредить поверхность. Для чистки используйте мягкую сухую ткань.
3. Не допускайте механического воздействия на изделие.
4. Не вскрывайте изделие и не производите ремонт самостоятельно.

РЕШЕНИЕ ВОЗМОЖНЫХ ПРОБЛЕМ:

Проблема: Устройство не работает.

Решение:

- Убедитесь, что устройство подключено правильно.
- Убедитесь, что USB-порт ПК работает. Попробуйте воспользоваться другим USB-портом.

УСЛОВИЯ ХРАНЕНИЯ:

Устройство требуется хранить при температуре от +5 до +40 °С при относительной влажности не более 85%, избегать попадания прямых солнечных лучей.

УСЛОВИЯ ТРАНСПОРТИРОВКИ:

Изделие рекомендуется транспортировать в оригинальной упаковке.

РЕАЛИЗАЦИЯ УСТРОЙСТВА:

Изделие предназначено для реализации через розничные торговые сети и не требует специальных условий.

УСЛОВИЯ УТИЛИЗАЦИИ:

Не требует специальных условий для утилизации.

УСЛОВИЯ ГАРАНТИЙНОГО ОБСЛУЖИВАНИЯ:

Условия гарантийного обслуживания вы можете посмотреть на сайте ОКЛИК: oklick.ru/support/warranty

ТЕХНИЧЕСКАЯ ПОДДЕРЖКА:

По вопросам технической поддержки вы можете обратиться в соответствующий раздел на сайте ОКЛИК: oklick.ru/support/help

ИЗГОТОВИТЕЛЬ**Ниппон Клик Системс ЛЛП**

Адрес: 32 Виллоугхби Роад, Лондон N8 ОЖГ,
Соединенное Королевство Великобритании и Северной Ирландии
Сделано в Китае

Nippon Klick Systems LLP

Address: 32 Willoughby Road, London N8 OJG,
The United Kingdom of Great Britain and Northern Ireland
Made in China

ИМПОРТЕР

ООО «Марсала»
123007, г. Москва, шоссе Хорошёвское, д. 38, корп. 1, этаж 6, комната 21

Уполномоченное изготовителем для осуществления действий при подтверждении соответствия и для возложения ответственности за несоответствие продукции требованиям технического регламента Таможенного союза лицо — ООО «Сеть компьютерных клиник»
Адрес: 127521, г. Москва, ул. Шереметьевская, д. 47, эт. 3, комната 26

Для получения более подробной информации об устройстве посетите сайт: www.oklick.ru
Месяц и год изготовления данного устройства Вы можете найти на упаковке продукции.

Гарантийный срок: 1 год
Срок службы: 1 год
Срок службы: не ограничен



www.oklick.ru