

## Выключатели серии «Этюд» (открытого типа)

### Инструкция по монтажу. Паспорт

#### 1. Назначение и область применения

Выключатели серии Этюд открытого типа, однополюсные, для бытовых и аналогичных стационарных электрических установок переменного тока при внутренней и наружной установке в жилых, общественных и промышленных помещениях.

#### 2. Технические характеристики

2.1 Основные технические параметры выключателей приведены в таблице 1.

Параметры	Значение							
	ВА10-001	ВА10-002	ВА10-004	ВА10-005	ВА10-006	ВА10-007	КА10-001	КА10-002
Референс	ВА10-001	ВА10-002	ВА10-004	ВА10-005	ВА10-006	ВА10-007	КА10-001	КА10-002
Описание								
Наличие подсветки	нет	нет	нет	есть	есть	есть	нет	есть
Вид поставки								
Цвет	В- Белый, К - Кремовый, Д - Сосна, Т - Бук							
Номинальное напряжение, В	250							
Количество клавиш	1	2	1	1	2	1	1	1
Метод действия на выключатель	клавишный	клавишный	клавишный	клавишный	клавишный	клавишный	кнопочный	кнопочный
Номинальный ток, А	10							
Частота тока, Гц	50							
Степень защиты от электрического удара	Защищенные							
Степень защиты от пыли и влаги	IP20							
Контактные зажимы	винтового типа для проводов сечением 1,0-2,5 мм <sup>2</sup> (или двух проводов сечением 2,5 мм <sup>2</sup> )							
Схема подключения	1	5	6	1i	5i	6i	1	1i
Климатическое исполнение	УХЛ4							


таблица 1

2.2 Электрическая схема соединений выключателей представлена на рисунке 1

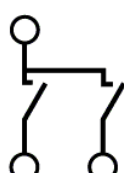
ВА10-001,  
КА10-001



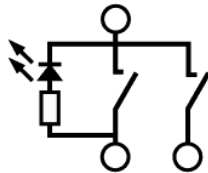
ВА10-005,  
КА10-002



ВА10-002



ВА10-006



ВА10-004



ВА10-007

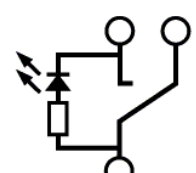


рисунок 1

2.3 Габаритные размеры представлены на рисунке 2

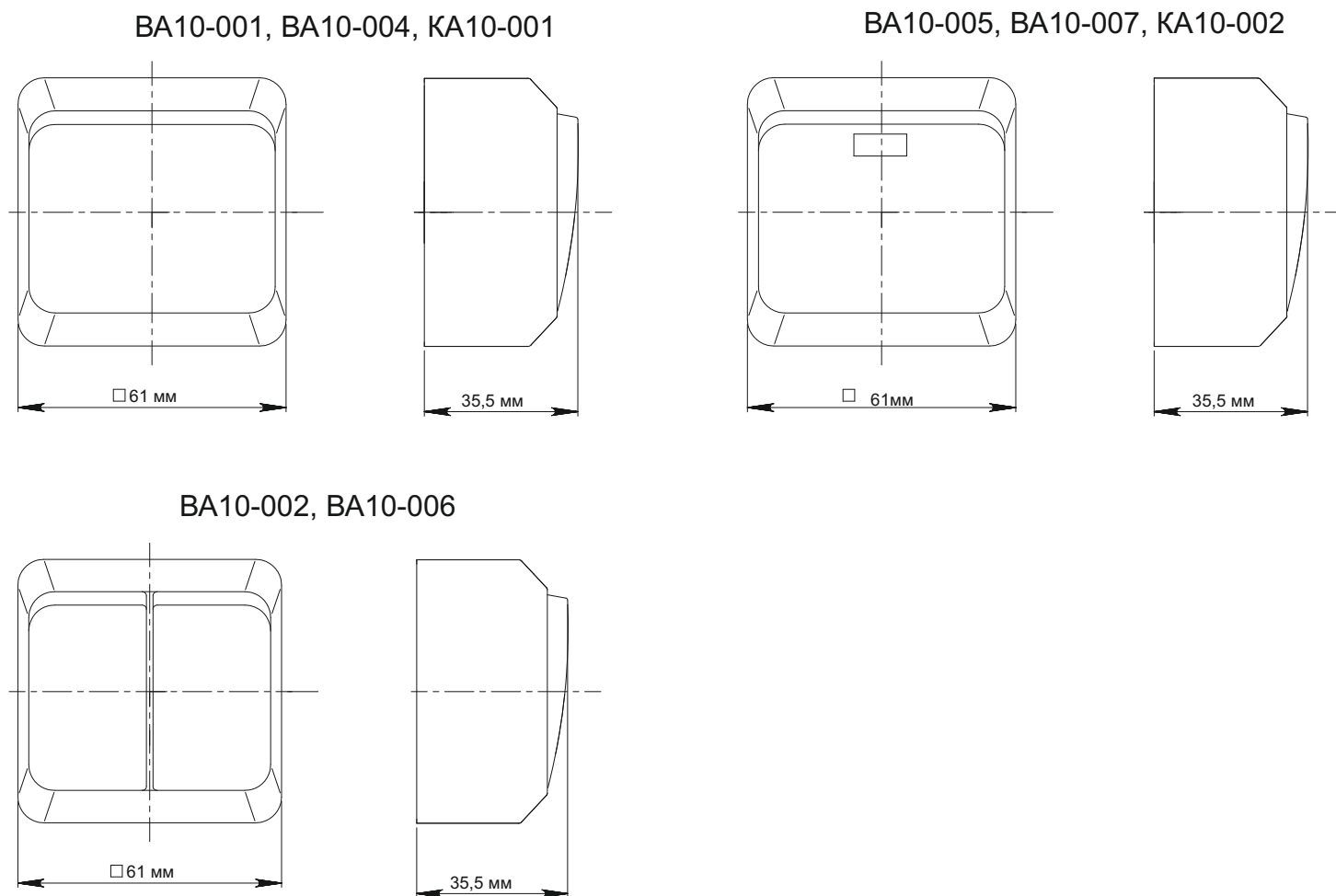


рисунок 2

2.4 В комплект поставки входят:

- выключатель - 1 шт.
- упаковочный пакет (Flow pack) - 1 шт

### 3. Требования безопасности

3.1 Все работы с выключателями должны выполняться только обученными и опытными электриками.

3.2 Монтаж выключателя осуществлять только при отключенном электропитании сети. Обязательно убедитесь в отсутствии напряжения на месте работ с помощью индикаторной отвертки.

#### **ЗАПРЕЩАЕТСЯ**

ЭКСПЛУАТАЦИЯ И МОНТАЖ ВЫКЛЮЧАТЕЛЯ ПРИ ОБРАЗОВАНИИ ТРЕЩИН ИЛИ СКОЛОВ В ОСНОВАНИИ ВЫКЛЮЧАТЕЛЯ ИЛИ КРЫШКЕ.

#### **ЗАПРЕЩАЕТСЯ**

ПОДКЛЮЧЕНИЕ ВЫКЛЮЧАТЕЛЯ К НЕИСПРАВНОЙ ЭЛЕКТРОПРОВОДКЕ.

## 4. Инструкция по монтажу

- 4.1 Снять клавишу(и) путем легкого отжатия лезвием отвертки нижней или верхней стенки клавиш(и).
- 4.2 Снять крышку.
- 4.3 Подсоединить провода, просунув зачищенные концы в пазы контактных зажимов, затянуть винты;
- 4.4 Закрепить выключатель к стене двумя винтами-саморезами;
- 4.5 Установить клавишу(и).

## 5. Указания по эксплуатации

- 5.1 Выключатели следует эксплуатировать в цепях переменного тока при номинальном напряжении не выше 250 В. и номинальных токах до 10 А
- 5.2 Изделия не содержат деталей из материалов, относящихся к категории опасных отходов согласно ГОСТ 30775 и подлежат утилизации обычным способом – складированием на земле, например на свалке.

## 6. Условия транспортирования и хранения

- 6.1 Условия транспортирования выключателей в части воздействия механических факторов внешней среды должны соответствовать группе С по ГОСТ 23216, в части воздействия климатических факторов – группе 4 по ГОСТ 15150.
- 6.2 Условия хранения выключателей - в упаковке предприятия-изготовителя при температуре от +5°C до +40°C и относительной влажности 60%

## 7. Гарантийные обязательства

Гарантийный срок эксплуатации выключателей – 2 года.  
Срок службы для выключателей – 10 лет.


## 8. Свидетельство о приемке

Изделие изготовлено в соответствии с действующей технической документацией и признано годным для эксплуатации.

Дата изготовления \_\_\_\_\_

Штамп технического контроля изготовителя \_\_\_\_\_

Дата продажи \_\_\_\_\_ Штамп магазина \_\_\_\_\_



**Изготовитель:** ООО «Потенциал», 425350, Россия, г. Козьмодемьянск, ул. Быстрова, д.1.

**RU Поставщик:** АО «Шнейдер Электрик», 127018, Россия, г.Москва, ул, Двинцев, д.12., корп.1.  
Центр поддержки клиентов  
Телефон: +7 (800) 200 64 46 (многоканальный)  
Тел.: (495) 777 99 98, факс: (495) 777 99 94  
ru.ccc@www.schneider-electric.ru  
[www.schneider-electric.ru](http://www.schneider-electric.ru)

**UA Поставщик:** ТОВ «Шнейдер Електрик Україна»,  
Адреса: 04073, Україна, Київ, просп. Московський, 13-В, літера "А"  
[www.schneider-electric.ua](http://www.schneider-electric.ua),  
тел: (38044) 538-14-70

**KZ Импортер/поставщик/агент:**  
«Шнейдер Электрик» ЖШС, 050009,  
Қазақстан Республикасы, Алматы қ-сы, Абай даңғ., 151/115.  
[www.schneider-electric.com/kz](http://www.schneider-electric.com/kz),  
тел: +7/727/357-23-57