

Руководство по эксплуатации Пайдалану жөніндегі нұсқаулық

RUS

KAZ



Набор для маникюра и педикюра
Маникюр мен педикюрге арналған жинақ

EAC

GL4912

ОГЛАВЛЕНИЕ / КІРІСПЕ

ФУНКЦИОНАЛЬНЫЕ ЭЛЕМЕНТЫ ПРИБОРА	3
МЕРЫ ПРЕДОСТОРОЖНОСТИ	4
ПЕРЕД ПЕРВЫМ ИСПОЛЬЗОВАНИЕМ	5
УСТАНОВКА ЭЛЕМЕНТОВ ПИТАНИЯ	5
ЭКСПЛУАТАЦИЯ ПРИБОРА	5
ХРАНЕНИЕ И ТЕХНИЧЕСКОЕ ОБСЛУЖИВАНИЕ	6
УТИЛИЗАЦИЯ УСТРОЙСТВА	6
ГАРАНТИЙНЫЕ УСЛОВИЯ	6
ТЕХНИЧЕСКИЕ ХАРАКТЕРИСТИКИ	8
ЭЛЕКТР ҚҰРАЛЫНЫҢ АТҚАРЫМДЫҚ ЭЛЕМЕНТТЕРІ	9
САҚТЫҚ ШАРАЛАРЫ	10
БІРІНШІ РЕТ ҚОЛДАНУДЫҢ АЛДЫНДА	11
ҚҰАТ БЕРУ ЭЛЕМЕНТТЕРІН ОРНАТУ	11
ҚҰРАЛДЫ ПАЙДАЛАНУ	11
САҚТАУ ЖӘНЕ ТЕХНИКАЛЫҚ ҚЫЗМЕТ КӨРСЕТУ	12
КӘДЕГЕ ЖАРАТУ	12
КЕПІЛДІК ШАРТТАР	12
ТЕХНИКАЛЫҚ СИПАТТАМАЛАРЫ	14


Уважаемый покупатель!

Мы благодарим Вас за оказанное доверие и уверены, что Вы останетесь довольны покупкой. Техника GALAXY разработана для создания атмосферы комфорта и уюта в Вашем доме.

Перед использованием прибора мы настоятельно рекомендуем Вам внимательно ознакомиться со всеми пунктами настоящего руководства по эксплуатации.

При покупке прибора необходимо удостовериться в его работоспособности, отсутствии механических повреждений, проверить комплектацию и наличие штампа торгующей организации, даты продажи и подписи продавца с номером модели и серийным номером, точно соответствующим серийному номеру на корпусе прибора.

ФУНКЦИОНАЛЬНЫЕ ЭЛЕМЕНТЫ ПРИБОРА



1. Корпус
2. Переключатель скоростей
3. Привод насадок
4. Малая конусообразная насадка
5. Цилиндрическая насадка
6. Большая конусообразная насадка
7. Диск-насадка для удаления огрубевшей кожи
8. Мягкий диск-насадка для полировки
9. Контейнер для хранения
10. Кнопка фиксатора крышки контейнера
11. Отсек для элементов питания

МЕРЫ ПРЕДОСТОРОЖНОСТИ

Безопасная и стабильная работа прибора гарантируется только при соблюдении следующих условий:

1. Не следует позволять детям контактировать с прибором, даже если он выключен. Дети должны находиться под присмотром для недопущения игр с прибором.
2. Не следует использовать прибор для любых иных целей, кроме указанных в настоящем руководстве. Работа, хранение и уход за прибором должны осуществляться строго в соответствии с настоящим руководством по эксплуатации.
3. Запрещается использовать прибор при наличии механических повреждений на устройстве.
4. Не оставляйте включенный прибор без внимания.
5. Убедитесь, что в непосредственной близости от прибора нет ничего, что могло бы осложнить его работу и вызвать нежелательные последствия.
6. Не используйте насадки или принадлежности, не входящие в комплект.
7. Не пользуйтесь прибором во время принятия ванны или душа.
8. Во избежание травм не рекомендуется использовать прибор со сломанными или поврежденными насадками.
9. Не подвергайте прибор воздействию высоких и низких температур, влажности и прямых солнечных лучей.
10. Регулярно производите замену элементов питания.
11. Не оставляйте отработанные элементы питания внутри прибора.
12. Данная модель предназначена для работы в условиях умеренного климата с диапазоном рабочих температур от +15 до +30°C и относительной влажности воздуха не более 65%.



ВНИМАНИЕ! Электроприбор нельзя погружать в воду и другие жидкости! Не используйте электроприбор во влажной среде или там, где на электроприбор могут попасть брызги каких-либо жидкостей! Настоятельно не рекомендуется использовать электроприбор в ванной комнате, вблизи бассейнов и других источников воды! Не трогайте работающий прибор мокрыми руками!

ВНИМАНИЕ! Ни в коем случае не следует пользоваться прибором в состоянии алкогольного или наркотического опьянения или в иных условиях, мешающих объективному восприятию действительности, и не следует доверять прибор людям в таком состоянии или в таких условиях!

ВНИМАНИЕ! Данное руководство по эксплуатации не может предусмотреть все возможные нештатные ситуации, которые могут возникнуть в процессе эксплуатации данного прибора. Пользователь должен самостоятельно соблюдать меры техники безопасности при работе с прибором!

ВНИМАНИЕ! Прибор не предназначен для использования лицами (включая детей) с пониженными физическими, сенсорными или умственными способностями или при отсутствии у них жизненного опыта или знаний,

если они не находятся под присмотром или не проинструктированы об использовании прибора лицом, ответственным за их безопасность.

ПЕРЕД ПЕРВЫМ ИСПОЛЬЗОВАНИЕМ

Извлеките прибор из коробки и удалите упаковочный материал (при наличии).

Протрите корпус прибора влажной тканью, а насадки промойте теплой водой с использованием мыла.

Тщательно протрите все насадки сухой мягкой тканью.

УСТАНОВКА ЭЛЕМЕНТОВ ПИТАНИЯ

1. Перед установкой элементов питания в прибор, убедитесь, что прибор выключен.
2. Откройте крышку отсека для элементов питания, потянув ее вниз.
3. Установите в отсек для элементов питания 2 батарейки типа АА, соблюдая полярность.
4. Установите крышку отсека для элементов питания и убедитесь, что она надежно зафиксирована.

ЭКСПЛУАТАЦИЯ ПРИБОРА

УСТАНОВКА НАСАДОК

Откройте крышку контейнера, нажав на кнопку фиксатора.

Выберите необходимую насадку и вставьте ее в верхнюю часть привода насадок. Для снятия насадки при отключенном приборе возьмитесь за насадку и потяните ее по направлению вверх.

ИСПОЛЬЗОВАНИЕ НАСАДОК

Для получения наилучшего эффекта при уходе за ногтями не распаривайте их перед процедурой. Сделайте это после процедуры маникюра (педикюра).

Для получения наилучших результатов при использовании насадок следуйте рекомендациям:

Цилиндрическая насадка

Используется для обработки ногтей на ногах.

Большая конусообразная насадка

Насадка используется для шлифовки грубой кожи или мозолей. Аккуратно перемещайте эту насадку по обрабатываемой коже.

Мягкий диск-насадка для шлифовки и полировки ногтей

Насадка используется для полировки поверхности ногтей после маникюра (педикюра) и придает им дополнительный блеск.

Диск-насадка для удаления огрубевшей кожи

Данный диск-насадка предназначен для удаления огрубевшей кожи с ладоней или ступней. Диск-насадку необходимо аккуратно перемещать для постепенного снятия огрубевшей кожи.

Малая конусообразная насадка

Насадка используется для удаления огрубевших участков кожи и обработки вросших ногтей. При обработке рекомендуется перемещать прибор по направлению снаружи внутрь к основанию ногтя.

По окончании процедуры маникюра рекомендуется погрузить кисти рук в теплую воду, а затем обработать их увлажняющим кремом или лосьоном, это предохранит ногти от пересушивания и сохранит их красоту.

ВНИМАНИЕ! Прибор предназначен только для бытового использования.

ВНИМАНИЕ! Прибор предназначен только для выполнения процедуры маникюра и педикюра.

ХРАНЕНИЕ И ТЕХНИЧЕСКОЕ ОБСЛУЖИВАНИЕ

- Прибор рекомендовано хранить в сухом прохладном месте, недоступном для детей и животных, при температуре от +10 до +30 °С и относительной влажности не более 65%.

- Для чистки прибора не используйте чистящие средства, которые могут повредить поверхность прибора.

- Протирайте корпус устройства влажной тканью.

- Периодически протирайте насадки дезинфицирующими средствами.

Если прибор вышел из строя, не следует пытаться отремонтировать его самостоятельно.

Настоятельно рекомендуется обратиться в авторизованный сервисный центр.

Во избежание повреждений перевозите устройство только в заводской упаковке. После транспортировки или хранения устройства при пониженной температуре необходимо выдержать его при комнатной температуре не менее двух часов.

УТИЛИЗАЦИЯ УСТРОЙСТВА



Неправильная утилизация приборов наносит непоправимый вред окружающей среде. Не выбрасывайте неисправные приборы, а также отработанные элементы питания вместе с бытовыми отходами. Обратитесь для этих целей в специализированный пункт утилизации приборов. Адреса пунктов приема бытовых приборов и отработанных элементов питания на переработку Вы можете получить в муниципальных службах Вашего города.

ГАРАНТИЙНЫЕ УСЛОВИЯ

Обращаем Ваше внимание, что в течение гарантийного срока прибор будет принят на бесплатное сервисное обслуживание или ремонт при соблюдении следующих условий:

Гарантийные обязательства осуществляются при наличии правильно заполненного гарантийного талона с указанием в нем даты продажи, печати (штампа) торгующей организации, подписи продавца. При отсутствии у Вас правильно заполненного гарантийного талона мы будем вынуждены отклонить Ваши претензии по качеству данного изделия. Во избежание недоразумений убедительно просим Вас перед началом работы с изделием внимательно ознакомиться с руководством по эксплуатации.

Обращаем Ваше внимание на исключительно бытовое назначение изделия. Условия гарантии не предусматривают периодическое техническое обслуживание на дому у владельца.

Правовой основой настоящих гарантийных условий является действующее законодательство Российской Федерации, в частности, последняя редакция Федерального закона «О защите прав потребителей» и Гражданский кодекс Российской Федерации.

Гарантийный срок эксплуатации изделия составляет 12 месяцев. Этот срок исчисляется со дня продажи через розничную сеть.

Наши гарантийные обязательства распространяются только на неисправности, выявленные в течение гарантийного срока, и обусловленные производственными, технологическими и конструктивными дефектами, т. е. допущенными по вине компании-изготовителя.

Гарантийные обязательства не распространяются:

1. На неисправности изделия, возникшие в результате:
 - несоблюдения пользователем предписаний руководства по эксплуатации;
 - механического повреждения, вызванного внешним или любым другим воздействием;
 - применения изделия не по назначению;
 - неблагоприятных атмосферных и внешних воздействий на изделие, таких как дождь, снег, повышенная влажность, нагрев, агрессивные среды, несоответствие типа элемента питания требованиям руководства по эксплуатации;
 - использования принадлежностей и запчастей, не рекомендованных или не одобренных производителем.
2. На изделия, подвергавшиеся вскрытию, ремонту или модификации не уполномоченными на то лицами.
3. На неисправности, возникшие вследствие ненадлежащего обращения или хранения изделия, такие как несоблюдение полярности при установке элементов питания, сколы, царапины, сильные потерности корпуса и др.
4. На неисправности, возникшие в результате перегрузки изделия (например, при несоответствии параметров питания).
5. На изделия без читаемого серийного номера.
6. На комплектующие и аксессуары, поставляемые в комплекте с прибором.

К безусловным признакам перегрузки относятся:

- деформация или оплавление пластмассовых деталей и узлов изделия;
- окисление элементов питания и соприкасающихся с ними элементов прибора.

Техническое освидетельствование прибора на предмет установления гарантийного случая производится только в авторизованном сервисном центре.

Список сервисных центров можно узнать у продавца или на сайте **www.galaxy-tecs.ru**. Обращаем Ваше внимание, что срок гарантии автоматически продлевается на срок ремонта изделия.

Срок службы прибора составляет 3 года.

Обращаем ваше внимание, что доставка изделия в сервисный центр и из него осуществляется конечным потребителем (владельцем) или за его счет.

Компания-изготовитель обращает внимание покупателей, что при эксплуатации прибора в рамках личных нужд и соблюдении правил пользования, приведенных в данном руководстве по эксплуатации, срок службы изделия может значительно превысить указанный в настоящем руководстве.

Компания-изготовитель данного прибора оставляет за собой право вносить изменения в конструкцию и комплектацию и изменять характеристики прибора, не ухудшающие его эксплуатационных качеств.

ВНИМАНИЕ! При покупке изделия требуйте проверки комплектности и исправности, а также правильного заполнения гарантийного талона.

Импортер: ООО «Союз»

Адрес: Россия, г. Ульяновск, ул. Локомотивная, 14

Изготовитель: "Вэньчжоу Жуфенг Трейд Ко., ЛТД"

Адрес: А-1801 Жинхе Билдинг, Стэйшн роад, Вэньчжоу, Китай

Сделано в КНР

Дата изготовления указана на серийном номере. В соответствии со стандартом изготовителя серийный номер содержит - номер заказа/месяц год изготовления/ порядковый номер изделия.

ТЕХНИЧЕСКИЕ ХАРАКТЕРИСТИКИ

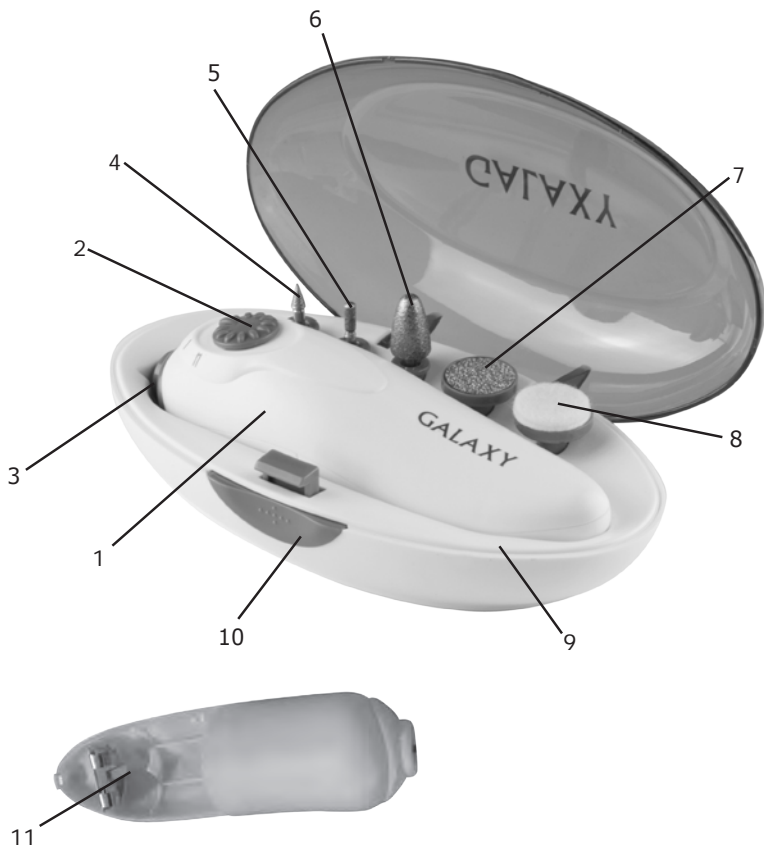
Элементы питания	тип AA 2 шт.
------------------	--------------

Данный прибор соответствует требованиям: Технического регламента Таможенного союза, утвержденного Решением Комиссии Таможенного союза от 9 декабря 2011 года №879, ТР ТС 020/2011 «Электромагнитная совместимость технических средств»; Технического регламента Евразийского экономического союза ТР ЕАЭС 037/2016 «Об ограничении применения опасных веществ в изделиях электротехники и радиоэлектроники».

Товар сертифицирован.



ЭЛЕКТР ҚҰРАЛЫНЫҢ АТҚАРЫМДЫҚ ЭЛЕМЕНТТЕРІ



1. Корпус
2. Жылдамдықтарды ауыстырғыш
3. Саптамалардың жетегі
4. Шағын конус тәрізді саптама
5. Цилиндрлік саптама
6. Үлкен конус тәрізді саптама
7. Күстенген теріні жоюға арналған диск – саптама
8. Жылтыратуға арналған жұмсақ диск-саптама
9. Сақтауға арналған контейнер
10. Контейнер қақпағын бекіткіш батырма
11. Қуат беру элементтеріне арналған бөлік

САҚТЫҚ ШАРАЛАРЫ

Электр құралының қауіпсіз және тұрақты жұмысы на тек келесі шарттарды сақтаған кезде ғана кепілдік беріледі:

1. Балаларға тіпті ол сөндірілген болса да құралмен жанасуларына рұқсат бермеу керек. Балалар құралмен ойнауға жол бермеу үшін қарауда болулары керек.
2. Құралды аталған нұсқаулықта көрсетілгендерден басқа мақсаттар үшін қолданбау керек. Құралмен жұмыс, оны күту және сақтау аталған пайдалану жөніндегі нұсқаулыққа қатаң сәйкес жүзеге асырылуы керек.
3. Құралды құрылғыда механикалық бүлінулер болған жағдайда қолдануға тыйым салынады.
4. Іске қосылған құралды қараусыз қалдырмаңыз.
5. Құралдың тікелей жанында оның жұмысын қиындата алатын және қажетсіз салдарларды шақыратын ештеңенің жоқтығына көз жеткізіңіз.
6. Жиынтыққа кірмеген саптамаларды немесе керек-жарақтарды қолданбаңыз.
7. Құралды ванна немесе душ қабылдау кезінде қолданбаңыз.
8. Жарақат алуды болдырмау үшін саптамалары бұзылған немесе бүлінген құралды қолдану ұсынылмайды.
9. Құралды жоғары және төмен температуралардың, ылғалдар мен тура күн сәулелерінің әсерлеріне ұшыратпау керек.
10. Қуат беру элементтерін тұрақты түрде ауыстырып отырыңыз.
11. Қуат берудің пайдаланылған элементтерін құралдың ішінде қалдырмаңыз.
12. Аталған үлгі +15-тан +30°C-қа дейінгі ауқымдағы жұмыс температурасын қоңыржай климат және 65%-дан аспайтын ауаның салыстырмалы ылғалдылығы шарттарында жұмыс жасауға арналған.



НАЗАР АУДАРЫҢЫЗ! Электр құралын суға немесе басқа да сұйықтықтарға батыруға болмайды! Электр құралын ылғалды ортада немесе электр құралына қандай да болмасын сұйықтықтардың шашырандылары тиіп кетуі мүмкін орындарда қолданбаңыз! Электр құралын ванна бөлмесінде, бассейндердің және басқа да су көздерінің жанында қолдану үзілді-кесілді ұсынылмайды! Жұмыс істеп тұрған құралды дымқыл қолдармен ұстамаңыз!

НАЗАР АУДАРЫҢЫЗ! Аталған пайдалану жөніндегі нұсқаулық барлық мүмкін болатын оқыс жағдайларды қарастыра алмайды. Қолданушыға электр құралымен жұмыс жасау кезінде қауіпсіздік техникасы шараларын өздігінен сақтауы керек болады!

НАЗАР АУДАРЫҢЫЗ! Ешбір жағдайда электр құралын алкогольдік немесе есірткілік масайған күйде немесе шындықты объективті қабылдауға кедергі жасайтын басқа да шарттарда қолданбау керек, және құралды осындай жағдайлардағы және шарттардағы адамдарға сеніп тапсырмау керек болады! Қолданушы электр құралымен жұмыс жасау кезінде қауіпсіздік техникасы шараларын өздігінен сақтауға тиісті болады!

НАЗАР АУДАРЫҢЫЗ! Құрал физикалық, сенсорлық немесе ойлау

қабілеттері төмендеген немесе оларда өмірлік тәжірибе мен білімдері болмаса, егер олар қарауда болмаса немесе оларға олардың қауіпсіздігіне жауапты тұлғалар арқылы құралды қолдану жөніндегі нұсқамалық жүргізілмесе, тұлғалармен балаларды қоса алғанда) қолданылуға арналмаған.

БІРІНШІ РЕТ ҚОЛДАНУДЫҢ АЛДЫНДА

Құралды қораптан шығарыңыз және қаптаушы материалды (бар болған жағдайда) алып тастаңыз. Құралдың корпусын дымқыл матамен сүртіңіз, ал саптамаларды сабынды қолданумен жылы сумен жуыңыз. Барлық саптамаларды құрғақ жұмсақ матамен мұқият сүртіңіз.

ҚУАТ БЕРУ ЭЛЕМЕНТТЕРІН ОРНАТУ

1. Қуат беру элементтерін құралға орнатудың алдында құралдың ажыратылған екендігіне көз жеткізіп алыңыз.
2. Қуат беру элементтеріне арналған бөліктің қақпағын оны төмен тартумен ашыңыз.
3. Қуат беру элементтеріне арналған бөлікке қарама-қарсылықты сақтай отырып АА типіндегі екі батареяны орнатыңыз.
4. Қуат беру элементтеріне арналған бөліктің қақпағын орнатыңыз және оның сенімді бекітілгендігіне көз жеткізіңіз.

ҚҰРАЛДЫ ПАЙДАЛАНУ

САПТАМАЛАРДЫ ОРНАТУ

Бекіткіштің батырмасын басумен контейнердің қақпағын ашыңыз. Қажетті саптаманы орнатыңыз және оны саптамалар жетегінің жоғарғы бөлігіне қойыңыз. Құрал ажыратулы кезде саптамаларды шешу үшін саптаманы ұстаңыз және оны жоғары бағыт бойынша тартыңыз.

Саптамаларды пайдалану

Саптамаларды қолдану тырнақтарға күтім жасау кезінде үздік нәтижеге қол жеткізу үшін оларды рәсімнің алдында жұмсартпаңыз. Мұны маникюр (педикюр) жасау рәсімінен кейін жасаңыз. Саптамаларды қолдану кезінде үздік нәтижелерге қол жеткізу үшін келесі ұсыныстарды сақтау керек:

Цилиндрлік саптама

Аяқтардағы тырнақтарды өңдеу үшін қолданылады.

Үлкен конус тәрізді саптама

Саптама қатқыл теріні немесе сүйелдерді өңдеу үшін қолданылады. Бұл саптаманы өңделуші тері бойынша мұқият орнын ауыстырып отырыңыз.

Тырнақтарды өңдеуге және жылтыратуға арналған жұмсақ диск-саптама

Саптама тырнақтардың беттерін маникюрден (педикюрден) кейін жылтырату үшін қолданылады және оларға қосымша жылтырақ береді.

Күстенген теріні жоюға арналған диск – саптама

Аталған диск-саптама алақаннан немесе табандардан күстенген терілерді жоюға арналған. Диск-саптаманы күстенген теріні біртіндеп кетіру үшін мұқият жылжытып отыру қажет.

Шағын конус тәрізді саптама

Саптама күстенген тері учаскелерін кетіру және өсіп кеткен тырнақтарды өңдеу үшін қолданылады. Өңдеу кезінде құралды тырнақтың табанына сыртынан ішке бағыты бойынша жылжыту ұсынылады. Маникюр жасау рәсімі аяқталғаннан кейін қолдың білезіктерін жылы суға салу, содан кейін оларды жұмсартқыш креммен немесе лосьонмен өңдеу ұсынылады, бұл тырнақтарды кеуіп кетуден сақтайды және олардың сұлулығын сақтайды.

НАЗАР АУДАРЫҢЫЗ! Құрал тек тұрмыстық қолдануға ғана арналған.

НАЗАР АУДАРЫҢЫЗ! Құрал тек маникюр және педикюр рәсімдерін орындауға ғана арналған.

САҚТАУ ЖӘНЕ ТЕХНИКАЛЫҚ ҚЫЗМЕТ КӨРСЕТУ

- Құралды құрғақ, балаларға және жануарларға қолжетімді емес жерлерде, +10-тан +30 °С-қа дейінгі температурада және 65%-дан аспайтын ауаның салыстырмалы ылғалдылығы шарттарында сақтау керек.

- Құралды тазалау үшін құралдың бетін бүлдіруі мүмкін тазартқыш құралды қолданбаңыз.

- Құралдың корпусын дымқыл матамен сүртіңіз.

- Мезгіл-мезгіл құралдың саптама дезинфекциялау құралдарымен.

Егер электр құралы істен шықса, оны өздігіңізден жөндеуге тырыспаңыз. Міндетті түрде авторландырылған сервистік орталыққа баруды ұсынамыз. Бүлінулерге жол бермеу үшін құрылғыны тек зауыттық қаптамада ғана тасымалдау керек болады. Тасымалдаудан немесе құрылғыны төмендетілген температурада сақтаудан кейін оны бөлме температурсында кем дегенде екі сағаттай ұстау қажет.

КӘДЕГЕ ЖАРАТУ



Құралдарды қате кәдеге жарату қоршаған ортаға түзелмейтін зиян келтіреді. Ақаулы құралдарды, сонымен бірге қуат берудің пайдаланылған элементтерін тұрмыстық қалдықтармен бірге тастамаңыз. Осы мақсаттар үшін мамандандырылған құралдарды кәдеге жарату бекетіне жүгініңіз. Тұрмыстық құралдар мен пайдаланылған қуат беру элементтерін қайта өңдеу үшін қабылдау бекеттерінің мекен-жайларын Сіз өз қалаңыздың муниципалдық қызметтерінен ала аласыз.

КЕПІЛДІК ШАРТТАР

Сіздің назарыңызды кепілдік мерзімнің ішінде келісідей шарттардың сақталуы кезінде электр құралының тегін сервистік қызмет көрсетуге немесе жөндеуге қабылданатындығына аударамыз:

Кепілдік міндеттемелер сатып алынған күні, сериялық нөмірі, сауда ұйымының

мері (мөртабаны), сатушының қолтаңбасы көрсетілген кепілдік талоны дұрыс толтырылған кезде ғана жүзеге асырылады. Сізге дұрыс толтырылған кепілдік талоны болмаған жағдайда біз Сіздің аталған ұйымның сапасы бойынша шағымыңызды қабылдамауға мәжбүр боламыз. Түсінбеушіліктерге жол бермеу үшін бұйыммен жұмыс жасауды бастамастан бұрын Сізден пайдалану жөніндегі нұсқаулықпен мұқият танысып шығуды өтінеміз.

Сіздің назарыңызды бұйымның тек тұрмыстық тағайындалуға ғана арналғандығына аударамыз.

Кепілдік шарттар иегердің үйінде кезеңдік техникалық қызмет көрсетуді қарастырмайды. Ресей Федерациясының қолданыстағы заңнамасы аталған кепілдік шарттардың құқықтың негіздемесі болып табылады, атап айтқанда, «Тұтынушылардың құқығын қорғау» Федералды заңының соңғы редакциясы және Ресей Федерациясының Азаматтық кодексі.

Бұйымға кепілдік пайдалану мерзімі 12 айды құрайды. Бұл мерзім бөлшектік желі арқылы сатылғаннан күнінен бастап есептеледі.

Біздің кепілдік міндеттемелер тек кепілдік мерзімнің ішінде анықталған ақаулықтарға және дайындаушы-кәсіпорынның кінәсі бойынша жол берілген өндірістік, технологиялық және құрылымдық ақауларға ғана таралады.

Кепілдік міндеттемелер келесілерге таралмайды:

1) Бұйымда келесідей жағдайлардың нәтижесінде пайда болған ақаулықтарға:
- қолданушы арқылы пайдалану жөніндегі нұсқаулықтағы нұсқамалардың сақталмауы;

- сыртқы және кез келген басқа да әсерлер арқылы шақырылған механикалық бүлінулер;

- бұйымды тағайындалу бойынша қолданбау;

- жаңбыр, қар, жоғары ылғалдылық, қызу, агрессивтік орталар, қуат беруші электр желілері параметрлерінің пайдалану жөніндегі нұсқаулықтың талаптарына сәйкес болмауы секілді жағымсыз атмосфералық және сыртқы әсерлер;

- өндіруші арқылы ұсынылмаған немесе мақұлданбаған керек-жарақтарды, шығын материалдары мен қосалқы бөлшектерді қолдану.

2) Уәкілетті емес тұлға арқылы ашылған, жөнделген немесе түрлендірілген бұйымға.

3) Желілік кабельдің үзілуі мен тілінуі, сызаттар, корпусының күшті ескіруі және т.б. секілді бұйымда лайықсыз пайдаланудың немесе сақтаудың салдарынан пайда болған ақаулықтарға;

4) Бұйымның қызып кетуінің нәтижесінде пайда болған ақаулықтарға.

5) Сериялық нөмірі оқылмайтын бұйымға.

Сіздің назарыңызды бұйымды сервистік орталыққа және одан жеткізудің соңғы тұтынушы (иегері) арқылы немесе оның қаражатының есебінен жүзеге асырылатындығына аудартамыз.

6) Құралмен жиынтықта бірге жеткізілетін толымдаушыларға және керек-жарақтарға – қуат беру элементтерінің және олармен түйісетін элементтердің қышқылдануы.

Асқын жүктелудің сөзсіз белгілеріне жататындар:

- бұйымның пластмассалық бөліктері мен тораптарының деформациялануы немесе балқуы;

- қуат беру элементтерінің және олармен түйісетін элементтердің қышқылдануы. Құралға кепілдік жағдайды орнату бойынша техникалық куәландыру тек

авторландырылған сервистік орталықта ғана жүргізіледі. Сервистік орталықтардың тізімін сатушыдан немесе www.galaxy-tecs.ru сайтынан білуге болады. Сіздің назарыңызды кепілдік мерзімінің бұйымды жөндеу мерзіміне автоматты түрде ұзартылатындығына аударамыз.

Құралдың қызметтік мерзімі 3 жылды құрайды.

Дайындаушы-компания сатып алушылардың назарын бұйымды жеке мұқтаждықтары аясында пайдалану кезінде осы пайдалану жөніндегі нұсқаулықта келтірілген қолдану ережелерін сақтау бұйымның қызметтік мерзімі осы нұсқаулықта көрсетілген мерзімнен айтарлықтай асып кетуі мүмкін екендігіне аудартады.

Дайындаушы-компания өзіне тауардың сапасын нашарлатпайтын құрылымы мен жиынтығына өзгерістер енгізу құқығын қалдырады.

НАЗАР АУДАРЫҢЫЗ! Бұйымды сатып алу кезінде жиынтықтылығы мен дұрыстығын тексеруді, сонымен қатар кепілдік талонның дұрыс толтырылуын талап етіңіз.

Импорттаушы: «Союз» ЖШҚ

Мекен-жай: 432006, Ресей, Ульяновск қ., Локомотивная көш., 14

Дайындаушы: «Вэньжоу Жуфенг Трейд Ко., ЛТД»

Мекен-жай: А-1801 Жинхе Билдинг, Стэйшн роад, Вэньжоу, Қытай

ҚХР ЖАСАЛҒАН

Дайындалған күні сериялық нөмірде көрсетілген. Дайындаушының стандартына сәйкес сериялық нөмір келесілерден тұрады: тапсырыс нөмірі / дайындалған айы мен жылы / бұйымның топтамдағы реттік нөмірі.

ТЕХНИКАЛЫҚ СИПАТТАМАЛАРЫ


AA типіндегі қуат беру элементтері	2 дана
------------------------------------	--------

Аталған бұйым келесі талаптарға сәйкес болады: Кеден одағы Комиссиясының 2011 жылдың 9 желтоқсанындағы №879 Шешімімен бекітілген ТР ТС 020/2011 «Техникалық құралдардың электромагниттік үйлесімділігі» Кеден одағының техникалық регламентіне; Кеден одағының Техникалық регламенті «Электрлік және радиоэлектрондық өнімдердегі қауіпті заттардың қолданылуын шектеу туралы» КО ТР 037/2016.

Тауар сертифицирталған.

EAC

С ЭТОЙ МОДЕЛЬЮ ПОКУПАЮТ:



GL4801

ВЕСЫ НАПОЛЬНЫЕ ЭЛЕКТРОННЫЕ

- Элемент питания «CR2032», 1 шт. (в комплекте)
- Платформа из высокопрочного стекла
- Жидкокристаллический дисплей
- Максимально допустимый вес 180 кг
- Цена деления 0,1 кг
- Автоматическое отключение
- Индикатор перегрузки
- Индикация низкого заряда элемента питания
- Единицы измерения: килограмм, фунт, стоун
- Прорезиненные ножки



GL4942

МАССАЖЕР ДЛЯ ТЕЛА ЭЛЕКТРИЧЕСКИЙ

- Мощность 50 Вт
- Плавная регулировка скорости
- 5 насадок:
 - Пальчиковая массажная насадка
 - Валиковая массажная насадка
 - Шариковая массажная насадка
 - Волнистая массажная насадка
 - Защитная сетчатая насадка
- Инфракрасное излучение
- Питание 220-240 В ~ 50 Гц



GL4901

ВАННОЧКА МАССАЖНАЯ ДЛЯ НОГ

- Мощность 90 Вт
- Выключатель/регулятор режимов работы
- 3 режима работы:
 - поддержание температуры, инфракрасное излучение
 - вибромассаж
 - вибромассаж, поддержание температуры и инфракрасное излучение
- Массаж магнитным полем
- Точечный массаж стоп
- Защита от разбрызгивания жидкости
- Питание 220-240 В ~ 50 Гц



GL4720

НАБОР ДЛЯ УКЛАДКИ ВОЛОС ПОДАРОЧНЫЙ

ФЕН

- Мощность 1400 Вт
- Складная ручка
- 2 скорости потока воздуха
- Защита мотора от перегрева
- Насадка-концентратор
- Подвесная петля
- Питание 220-240 В ~ 50 Гц

ЩИПЦЫ

- Мощность 25 Вт
- Керамическое покрытие рабочей поверхности
- Максимальная температура 180 °С
- Нагревательный элемент с защитой от перегрева
- Питание 220-240 В ~ 50 Гц