

---

# ИНСТРУКЦИЯ ПО ЭКСПЛУАТАЦИИ

## ФЕН ЭЛЕКТРИЧЕСКИЙ

Модель: SA-4042

Артикулы: SA-4042BK, SA-4042W



---

Максимальная мощность: 2000-2200 Вт

2 скорости воздушного потока

Холодная сушка

3 температурных режима

Общая длина кабеля питания 1.8 м

Параметры электросети: 220-240В~50/60Гц

---

## МЕРЫ ПРЕДОСТОРОЖНОСТИ

**Прибор не предназначен для использования лицами (включая детей) с пониженными физическими или умственными способностями или при отсутствии у них опыта или знаний, если они не находятся под контролем или не проинструктированы об использовании прибора лицом, ответственным за их безопасность. Дети должны находиться под присмотром для недопущения игры с прибором.**







- Перед первоначальным включением проверьте, соответствуют ли технические характеристики изделия, указанные на упаковке, параметрам электросети.
- Используйте прибор только в бытовых целях в соответствии с данной инструкцией по эксплуатации. Не используйте прибор вне помещений.
- Запрещается включать прибор влажными руками.
- Не кладите прибор на горячие поверхности, а также вблизи источников тепла.
- Не переносите фен, взявшись за шнур или петельку для подвешивания.
- Всегда отключайте устройство от электросети перед очисткой или если Вы его не используете.
- Не распыляйте средства для укладки волос вблизи от работающего фена
- Во избежание поражения электрическим током и возгорания, не погружайте прибор в воду или другие жидкости. Если это произошло, не беритесь за изделие, немедленно отключите его от электросети и обратитесь в сервисный центр для проверки.
- Не используйте прибор в ванной, душе, бассейне или других помещениях с повышенной влажностью.
- Не используйте аксессуары, не входящие в комплект поставки.
- Не используйте прибор с поврежденным шнуром питания и/или вилкой. Не пытайтесь также самостоятельно отремонтировать устройство. При неполадках или для замены принадлежностей обращайтесь в авторизованный сервисный центр.
- Следите, чтобы шнур питания не касался острых кромок и горячих поверхностей.
- Следите за тем, чтобы в воздушные отверстия не попадали волосы, пух и пыль.
- Не направляйте поток воздуха в глаза.
- Не закрывайте входные и выходные воздуховоды – двигатель прибора может сгореть от перегрева.
- Не оставляйте включенный прибор без присмотра!

## ОПИСАНИЕ ПРИБОРА

1. Концентратор
2. Моторная часть
3. Воздуховыводящее отверстие
4. Ручка
5. Петелька для подвешивания
6. Режим холодной сушки
7. Двойной переключатель режимов работы: слева – температура нагрева, справа – скорость потока воздуха.



- Размотайте шнур питания.
- Подключите прибор к электросети.
- Установите желаемый режим, используя переключатель температурных режимов.

СКОРОСТИ ПОТОКА ВОЗДУХА	
	- выключено;
	- средняя скорость воздуха (для щадящей укладки волос);
	- высокая скорость воздуха (для быстрой сушки).
ТЕМПЕРАТУРНЫЕ РЕЖИМЫ	
	- сильный нагрев
	- слабый нагрев;
	- средний нагрев;

- Для укладки волос используйте насадку-концентратор, входящую в комплект поставки. Насадка-концентратор позволяет сужать и направлять поток воздуха для сушки и укладки отдельных прядей.
- Во время использования не закрывайте воздухозаборные отверстия во избежание перегрева и отключения фена.
- **ВНИМАНИЕ!** Не оставляйте фен включенным, если не собираетесь его использовать!
- Если фен не включается или работает некорректно, обратитесь в авторизованный сервисный центр для диагностики и ремонта. Список сервисных центров Вы можете найти в гарантийном талоне, прилагаемом к прибору.

## УХОД И ХРАНЕНИЕ

- Ни в коем случае не мойте прибор под проточной водой. При необходимости протрите снаружи корпус сначала мягкой влажной тканью, а затем вытрите насухо.
- Не применяйте жёсткие щётки, абразивные чистящие вещества, бензин и растворители (ацетон) для очистки прибора.
- Перед тем, как убрать прибор на хранение, дайте ему полностью остыть.
- Прибор должен храниться в закрытых помещениях в условиях, исключающих возможность воздействия влаги и резких колебаний температуры.

## РЕМОНТ И ВОССТАНОВЛЕНИЕ

Если ваш прибор не работает или работает ненадлежащим образом, обратитесь в авторизованный сервисный центр за консультацией или ремонтом. Список авторизованных сервисных центров указан в гарантийном талоне и на сайте sakura-dt.com

1. Гарантия действует при пользовании прибором в строгом соответствии с инструкцией по эксплуатации и соблюдению правил и требований безопасности.
2. Гарантия не включает в себя техническое обслуживание, установку и

настройки прибора на дому у владельца, а также не распространяется на естественный износ изделия.

3. Гарантия не распространяется на:

- технику с механическими повреждениями;
- нарушения правил эксплуатации, неправильную установку, сборку, транспортировку;
- последствия воздействия стихийных бедствий (молния, пожар, наводнение и т.д.);
- ремонт и внесение изменений в конструкцию неуполномоченными лицами;
- попадание внутрь прибора посторонних предметов, веществ, насекомых;
- использование прибора в профессиональных целях;
- Повреждения вследствие подключения прибора к питающим сетям с параметрами, не соответствующим техническим данным прибора;
- расходные материалы, аксессуары

## КОМПЛЕКТАЦИЯ

1. Фен электрический	1 шт.
2. Насадка-концентратор	1 шт.
3. Инструкция по эксплуатации	1 шт.
4. Гарантийный талон	1 шт.

## ТЕХНИЧЕСКИЕ ХАРАКТЕРИСТИКИ

Параметры электросети:	220-240В~50/60Гц
Потребляемая мощность:	2000-2200 Вт

Производитель : NINGBO OXEN IMPORT AND EXPORT CO.,LTD.

Адрес: No.157 , Room 2313 Chenmao West Road,Zhonggongmiao Street, Yinzhou distric, Ningbo city, P.R China

Страна производства: Китай

Импортер на территории РФ: SAKURA ELECTRONICS GROUP

(ООО "Сакура Электроникс Групп")

Адрес: 630088, Российская Федерация, Новосибирск, Северный проезд, 7.

НЕ ИСПОЛЬЗОВАТЬ  
ВБЛИЗИ ВОДЫ!



<http://sakura-dt.com>

Срок службы прибора – 5 лет

Дата изготовления: 01-2021