

Defender FreeMotion B525

Bluetooth headset user manual

Инструкция по эксплуатации беспроводной гарнитуры



www.defender-global.com

SPECIFICATION ХАРАКТЕРИСТИКИ

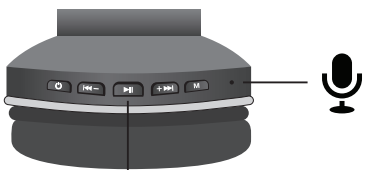
Product Model Название модели	Free Motion B525
Transmission Distance (depending upon operation environment and devices to which it connects) Расстояние беспроводной связи (в зависимости от условий работы и устройств, к которым подключено)	10 м 10 м
USB Recharge Voltage Напряжение питания при зарядке через USB	3.7-5 V 3.7-5В
Bluetooth frequency Частота Bluetooth	2.402-2.480 GHz 2.402-2.480 ГГц
Charging time Время зарядки	~ 2 hours ~ 2 часа
Play time Время работы	~ up to 8 hours* ~ до 8 часов*
FM frequency Диапазон FM	87-108 MHz 87-108 МГц
Supported formats Поддерживаемые форматы	MP3, WAV, WMA

*paired devices and operation environment can influence the headset operation time
*использование с различными блютуз устройствами может изменить время работы гарнитуры, также на время работы влияет состояние окружающей среды

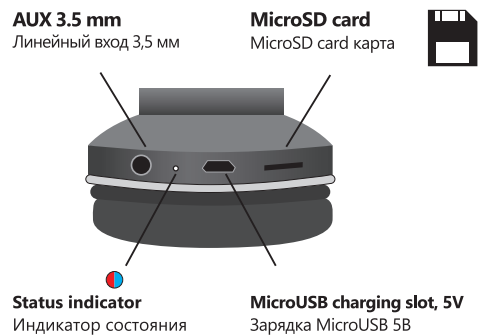
ACCESSORIES КОМПЛЕКТНОСТЬ

Headset, psc Гарнитура, шт	1
Micro USB charging cable, psc Кабель зарядки (микро USB), шт	1
Audio cable 3.5 mm – 3.5 mm, psc Звуковой кабель 3.5 мм – 3.5 мм, шт	1
User manual, psc Инструкция, шт	1

1. FUNCTIONS Функции



Control buttons
Кнопки управления



AUX 3.5 mm
Линейный вход 3,5 мм

MicroSD card
MicroSD card карта

Status indicator
Индикатор состояния

MicroUSB charging slot, 5V
Зарядка MicroUSB 5В

2. CHARGING Зарядка




Charging
Заряжается

Charged
Заряжен

IMPORTANT
If headset is not in use for more than three months, it still must be charged to prevent internal battery malfunction.

ВАЖНО
Если гарнитура не используется более трех месяцев, то ее необходимо зарядить, чтобы аккумулятор не вышел из строя.

3. CONNECTION Соединение



Status indicator
Индикатор состояния

4. PLAY/PAUSE Воспроизведение/пауза



Short press
Previous track
Короткое нажатие
Предыдущий трек

Short press
Next track
Короткое нажатие
Следующий трек

Long press
Volume down
Нажатие — удержание
Громкость ниже

Long press
Volume up
Нажатие — удержание
Громкость выше

5. PHONE CALL Телефонный звонок

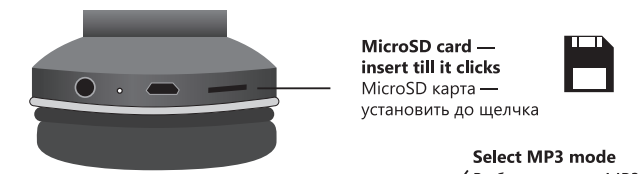


Short press
Answer/Finish call
Короткое нажатие
Ответить/
Завершить звонок

Long press
Refuse call
Удержание
Отменить звонок

Double click
Dialing last call
Двойное нажатие
Звонок на последний набранный номер

6. MP3 PLAYBACK Воспроизведение MP3



MicroSD card
insert till it clicks
MicroSD карта
установить до щелчка

Select MP3 mode
Выбрать режим MP3

Short press
Previous track
Короткое нажатие
Предыдущий трек

Short press
Next track
Короткое нажатие
Следующий трек

Long press
Volume down
Нажатие — удержание
Громкость ниже

Long press
Volume up
Нажатие — удержание
Громкость выше

7. FM MODE Прслушивание FM радио



Short press
Previous station
Короткое нажатие
Предыдущая станция

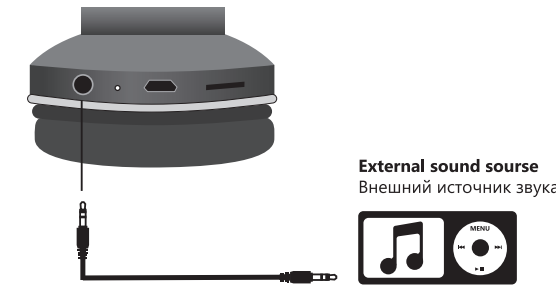
Short press
Next station
Короткое нажатие
Следующая станция

Long press
Volume down
Нажатие — удержание
Громкость ниже

Long press
Volume up
Нажатие — удержание
Громкость выше

FM station search
Автоматический поиск FM станций

8. AUX MODE Подключение к внешнему источнику звука



External sound source
Внешний источник звука

IMPORTANT
In AUX mode FM / MP3 / Bluetooth functions do not work.
In AUX mode the headset works even with uncharged battery.

ВАЖНО
При проводном подключении функции FM/MP3/Bluetooth не будут работать.
При таком подключении гарнитура может работать с разряженным аккумулятором.

