


**CENTEK®**

**СТ-2158**

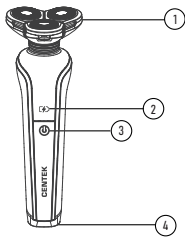
ЭЛЕКТРИЧЕСКАЯ БРИТВА

РУКОВОДСТВО ПОЛЬЗОВАТЕЛЯ



**TM.by**  
ONLINE STORE

<https://tm.by>  
Интернет-магазин



2

**Уважаемый потребитель!**  
**Благодарим Вас за выбор продукции ТМ CENTEK.**  
**Мы гарантируем безупречное функционирование**  
**данного изделия при соблюдении правил его**  
**эксплуатации.**

Пожалуйста, перед началом эксплуатации внимательно изучите данную инструкцию, которая содержит важную информацию о правильной и безопасной эксплуатации прибора. Позаботьтесь о сохранности данной инструкции. Изготовитель не несет ответственности в случае использования прибора не по прямому назначению и при несоблюдении правил и условий, указанных в настоящей инструкции, а также в случае попыток неквалифицированного ремонта прибора.

Если Вы желаете передать прибор для использования другому лицу, пожалуйста, передавайте его вместе с настоящей инструкцией.

Электрическая бритва является бытовым прибором и не предназначена для использования в промышленных целях!

### **1. МЕРЫ БЕЗОПАСНОСТИ**

Приобретенный Вами прибор соответствует всем официальным стандартам безопасности, применимым к электроприборам в Российской Федерации.

Во избежание возникновения ситуаций, опасных для жизни и здоровья, а также преждевременного выхода прибора из строя необходимо строго соблюдать перечисленные ниже условия:

- Используйте прибор строго по назначению.
- Перед началом эксплуатации убедитесь, что напряжение электросети соответствует указанному на приборе.
- Не тяните сетевой шнур (USB), если он касается кромок предметов с острыми краями, сдавлен какими-либо предметами или запутался.

- Не прокладываете сетевой шнур (USB) и не кладите сам прибор в местах с повышенной влажностью, на горячих поверхностях, вблизи нагревательных приборов или открытого пламени.
- Электрическую бритву не следует использовать, если:
  - прибор имеет видимые повреждения;
  - прибор упал с высоты;
  - прибор упал в воду.
- Никогда не наматывайте на электрическую бритву сетевой шнур!
- Никогда не кладите работающий прибор на мягкие подушки, шерстяные одеяла и т.п.!
- Использование устройства детьми категорически запрещено!
- Электрическую бритву не следует использовать лицам, страдающим заболеваниями, сопровождающимися нарушением координации движений.

- Если прибор не используется, следите за тем, чтобы он был выключен!
- Не тяните и не переносите прибор за кабель питания.
- Не отключайте машинку для стрижки волос от электросети рывком за сетевой шнур (USB) и не вынимайте вилку из розетки электросети влажными руками.
- Прибор не предназначен для использования лицами (включая детей) с пониженными физическими, чувственными или умственными способностями или при отсутствии у них жизненного опыта или знаний, если они не находятся под контролем или не проинструктированы об использовании прибора лицом, ответственным за их безопасность. Дети должны находиться под контролем для недопущения игры с прибором.
- Особые условия по перевозке (транспортировке), реализации: нет.

**ВНИМАНИЕ!** Риск поражения электротоком!  
Никогда не погружайте прибор в воду!

**ВНИМАНИЕ!** Опасность пожара!

Никогда не допускайте контакт прибора с легковоспламеняющимися жидкостями и горючими материалами.

В случае некачественного вмешательства в устройство прибора или несоблюдения перечисленных в данной инструкции правил эксплуатации прибора гарантия аннулируется.

## 2. ОПИСАНИЕ ПРИБОРА

1. Блок бреющих головок
2. Индикатор
3. Кнопка «ВКЛ/ВЫКЛ»
4. Гнездо для подзарядки

### 3. КОМПЛЕКТНОСТЬ

1. Электрическая бритва - 1 шт.
2. Кабель питания - 1 шт.
3. Щетка для очистки - 1 шт.
4. Защитная крышка - 1 шт.
5. Руководство пользователя - 1 шт.

### 4. ЭКСПЛУАТАЦИЯ

#### ЗАРЯДКА

- Присоедините штекер шнура питания к электробритве и подключите шнур к USB-разъему. Загорится индикатор зарядки.
- Не рекомендуется держать бритву подключенной к электросети дольше 24 часов.
- После окончания зарядки индикатор погаснет. Отсоедините USB-кабель от источника питания и гнезда бритвы.

4

### СОВЕТЫ ПО ЭКСПЛУАТАЦИИ

- Нажмите кнопку «ВКЛ/ВЫКЛ» для включения бритвы.
- Приложите головку бритвы к коже и включите бритву, начинайте быстро водить бритвой по коже. Водить бритвой можно как круговыми движениями, так и возвратно-поступательными.
- После бритья выключите электробритву и, во избежание травм, закройте бритвенную головку прозрачной защитной крышкой.
- Может понадобиться некоторое время, прежде чем ваша кожа привыкнет к бритве, после чего процесс бритья станет легким.

### 5. УХОД ЗА ПРИБОРОМ


#### ЧИСТКА ПОСЛЕ ИСПОЛЬЗОВАНИЯ БРИТВЫ

- Регулярная чистка обеспечивает наилучшее качество бритья.
- Наиболее удобным и гигиеничным способом чистки является промывка бреющего блока бритвы и камеры для сбора волос горячей водой после каждого использования бритвы.
- Подцепите бреющие головки и тяните их от центра в сторону до открытия, обеспечивая доступ для чистки.
- Используя кисточку, прочистите бреющий блок с внутренней и наружной сторон, а также привод лезвий.
- Допускается промывка бреющего блока под струей теплой воды. Полностью просушите бреющий блок, прежде чем его закрыть. После полного высыхания закройте бреющий блок, оденьте на него защитную крышку и уберите бритву на хранение.

## ЧИСТКА ГОЛОВОК

- Чтобы отсоединить бреющий блок от прибора, аккуратно потяните за него вверх.
- Очистите ножи и сеточки головок кисточкой из комплекта бритвы.
- Очищайте головки по одной, т.к. они являются индивидуально подогнанными комплектами. Если Вы случайно перепутаете ножи и сеточки, приработка ножей и восстановление эффективной работы бритвы может занять несколько недель.
- Установите ножи с сеточками в бреющий блок. Установите на место рамку, удерживающую головки.
- Убедитесь, что выступы на сеточках головок входят в вырезы в блоке.
- Установите бреющий блок на бритву и закройте его.

## 6. ТЕХНИЧЕСКИЕ ХАРАКТЕРИСТИКИ

- Напряжение: 5 В  1 А
- Мощность: 3 Вт
- Аккумулятор: Ni-Mh, 2×400 мАч
- Время подзарядки батареи: 5 часов
- Время непрерывной работы: 45 минут



## 7. ЗАЩИТА ОКРУЖАЮЩЕЙ СРЕДЫ, УТИЛИЗАЦИЯ ПРИБОРА

Защита окружающей среды

Упаковка, сам прибор сделаны из материалов, которые могут быть использованы повторно.

По возможности при утилизации выбрасывайте их в контейнер, предназначенный для повторно используемых материалов.

## Утилизация прибора

Прибор по окончании срока службы может быть утилизирован отдельно от обычного бытового мусора. Его можно сдать в специальный пункт приема электронных приборов и электроприборов на переработку.

Материалы перерабатываются в соответствии с их классификацией. Сдав этот прибор по окончании его срока службы на переработку, Вы внесете большой вклад в защиту окружающей среды. Список пунктов приема электронных приборов и электроприборов на переработку Вы можете получить в муниципальных органах государственной власти.

## 8. ИНФОРМАЦИЯ О СЕРТИФИКАЦИИ, ГАРАНТИЙНЫЕ ОБЯЗАТЕЛЬСТВА

Товар сертифицирован в соответствии с законом «О защите прав потребителей». Установленный производителем в порядке п. 2 ст. 5 Федерального закона РФ «О защите прав потребителей» срок службы для данного изделия составляет 5 лет с даты реализации конечному потребителю при условии, что изделие используется в строгом соответствии с настоящей инструкцией по эксплуатации и применимыми техническими стандартами. По окончании срока службы обратитесь в ближайший авторизованный сервисный центр для получения рекомендаций по дальнейшей эксплуатации прибора. Дата производства изделия указана в серийном номере (2 и 3 знаки –год, 4 и 5 знаки –месяц производства). Срок гарантии на все приборы 12 месяцев с даты реализации конечному

потребителю. Гарантийное и послегарантийное обслуживание осуществляется генеральным сервисным центром ООО «Ларина-Сервис», г. Краснодар. Тел.: 8 (861) 991-05-42.

О наличии сервисного центра в Вашем городе Вы можете узнать по указанному телефону и на сайте [www.centek.ru](http://www.centek.ru).

Продукция имеет сертификат соответствия:

№ ЕАЭС RU С-СН.ВЕ02.В.01874/20 от 20.01.2020 г.

Продукция сертифицирована и соответствует всем требуемым европейским и российским стандартам.



## 9. ИНФОРМАЦИЯ О ПРОИЗВОДИТЕЛЕ, ИМПОРТЕРЕ

Импортер на территорию РФ: ИП Асрумян К.Ш.

Адрес: Россия, 350912, г. Краснодар, пгт. Пашковский, ул. Атамана Лысенко, 23. Тел.: 8 (861) 2-600-900.

## УСЛОВИЯ ГАРАНТИЙНОГО ОБСЛУЖИВАНИЯ

1. Гарантия действует при соблюдении следующих условий оформления:

правильное и четкое заполнение оригинального гарантийного талона изготовителя с указанием наименования модели, ее серийного номера, даты продажи, при наличии печати фир-мы-продавца и подписи представителя фирмы-продавца в гарантийном талоне, печатей на каждом отрывном купоне, подписи покупателя.

Производитель оставляет за собой право на отказ в гарантийном обслуживании в случае непредоставления вышеуказанных документов, или если информация в них будет неполной, неразборчивой, противоречивой.

2. Гарантия действует при соблюдении следующих условий эксплуатации:

- использование прибора в строгом соответствии с инструкцией по эксплуатации;
- соблюдение правил и требований безопасности.

3. Гарантия не включает в себя периодическое обслуживание, чистку, установку, настройку прибора на дому у владельца.

4. Случаи, на которые гарантия не распространяется:

- механические повреждения;
- естественный износ прибора;
- несоблюдение условий эксплуатации или ошибочные действия владельца;

- неправильная установка, транспортировка;
- стихийные бедствия (молния, пожар, наводнение и т. п.), а также другие причины, находящиеся вне контроля продавца и изготовителя;
- попадание внутрь прибора посторонних предметов, жидкостей, насекомых;
- ремонт или внесение конструктивных изменений неуполномоченными лицами;
- использование прибора в профессиональных целях (нагрузка превышает уровень бытового применения), подключение прибора к питающим телекоммуникационным и кабельным сетям, не соответствующим Государственным техническим стандартам;
- выход из строя перечисленных ниже принадлежностей изделия, если их замена предусмотрена конструкцией и не связана с разборкой изделия:

а) пульты дистанционного управления, аккумуляторные батареи, элементы питания (батарейки), внешние блоки питания и зарядные устройства;

б) расходные материалы и аксессуары (упаковка, чехлы, ремни, сумки, сетки, ножи, колбы, тарелки, подставки, решетки, вертелы, шланги, трубки, щетки, насадки, пылесборники, фильтры, поглотители запаха);

- для приборов, работающих от батареек, - работа с неподходящими или истощенными батарейками;
- для приборов, работающих от аккумуляторов, - любые повреждения, вызванные нарушениями правил зарядки и подзарядки аккумуляторов.

5. Настоящая гарантия предоставляется изготовителем в дополнение к правам потребителя, установленным действующим законодательством, и ни в коей мере не ограничивает их.

6. Производитель не несет ответственности за возможный вред, прямо или косвенно нанесенный продукцией TM CENTEK людям, домашним животным, имуществу потребителя и (или) иных третьих лиц в случае, если это произошло в результате несоблюдения правил и условий эксплуатации, установки изделия; умышленных и (или) неосторожных действий (бездействий) потребителя и (или) иных третьих лиц, действия обстоятельств непреодолимой силы.

7. При обращении в сервисный центр прием изделия предоставляется только в чистом виде (на приборе не должно быть остатков продуктов питания, пыли и других загрязнений).

Производитель оставляет за собой право изменять дизайн и характеристики прибора без предварительного уведомления.

8

**TMby**  
ONLINE STORE

<https://tm.by>  
Интернет-магазин



Данный отрывной купон заполняется  
представителем фирмы-продавца



Изделие

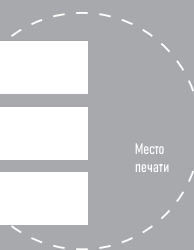
Модель

Дата  
продажи

Серийный  
номер

Продавец

Место  
печати



**TMby**  
ONLINE STORE

<https://tm.by>  
Интернет-магазин

Вид ремонта

Дата поступления

Дата выдачи

Место печати

Данный отрывной купон заполняется представителем сервисного центра



Гарантийный талон №

**CENTEK®**

Внимание! Пожалуйста, потребуйте от продавца полностью заполнить гарантийный талон и отрывные талоны. Талон действителен при наличии всех штампов и отметок

Изделие

Модель

Продавец

Серийный  
номер

Дата  
продажи

Адрес  
продавца

ФИО и телефон  
покупателя

**TMby**  
ONLINE STORE

<https://tm.by>  
Интернет-магазин

WWW.CENTEK.RU

**TMby**  
ONLINE STORE

<https://tm.by>  
Интернет-магазин