

CENTEK®

СТ-2602

МАССАЖНАЯ ВАННОЧКА ДЛЯ НОГ
МАССАЖ АЯҚҚА АРНАЛҒАН ВАННА
МАСАЖНА ВАННОЧКА ДЛЯ НІГ
БУТТАРЫ ҮЧҮН ДОГДУРУ СУУГА ВАННА
ՄԵՐՄԱՆ ԱՏԵՐԿ ԼՈՂԱՐԱՆ



РУКОВОДСТВО ПОЛЬЗОВАТЕЛЯ
НҰСҚАУЛЫ ПАЙДАЛАНУШЫ
КЕРІВНИЦТВО КОРИСТУВАЧА
ҚОЛДОНУУЧУНУН ЖЕТЕКЧИЛИГИ
ՕԳՏԱԳՈՐԾՈՂԻ ՁԵՌՆԱՐԿԸ

TM.by
ONLINE STORE

<https://tm.by>
Интернет-магазин

Уважаемый потребитель!

Благодарим Вас за выбор продукции ТМ СЕНТЕК. Мы гарантируем безупречное функционирование данного изделия при соблюдении правил его эксплуатации.

Имеются противопоказания. Перед использованием проконсультируйтесь с врачом.

Использование прибора противопоказано:

- беременным женщинам;
- при наличии различного рода повреждений кожи в районе массажа, в том числе ожогов и кожных заболеваний;
- в период приема болеутоляющих и успокоительных средств;
- людям, использующим кардиостимуляторы.


Пожалуйста, перед началом эксплуатации внимательно изучите данную инструкцию, которая содержит важную информацию о правильной и безопасной эксплуатации прибора. Позаботьтесь о сохранности данной инструкции. Изготовитель не несет ответственности в случае использования прибора не по прямому назначению и при несоблюдении правил и условий, указанных в настоящей инструкции, а также в случае попыток неквалифицированного ремонта прибора. Если Вы желаете передать прибор для использования другому лицу, пожалуйста, передавайте его вместе с настоящей инструкцией.


Массажная ванночка для ног является бытовым прибором и не предназначена для использования в промышленных целях!

1. МЕРЫ БЕЗОПАСНОСТИ

Приобретенный Вами прибор соответствует всем официальным стандартам безопасности, применимым к электроприборам в Российской Федерации.

Во избежание возникновения ситуаций, опасных для жизни и здоровья, а также преждевременного выхода прибора из строя необходимо строго соблюдать перечисленные ниже условия:

- Электроприбор нельзя погружать в воду и другие жидкости. Не пользуйтесь им вблизи бассейнов или других емкостей, наполненных водой.
- Перед подключением электроприбора к сети питания необходимо убедиться, что параметры сети соответствуют значениям, указанным на приборе.
- При отключении электроприбора от сети питания следует держаться рукой за вилку, а не за шнур.
- Электроприбор нужно отключить от сети в случае любых неполадок и после окончания работы.
- Не следует использовать электроприбор для любых иных целей, кроме указанных в настоящем руководстве. Работа, хранение и уход за электроприбором должны осуществляться строго в соответствии с настоящим руководством по эксплуатации.
- Необходимо следить за целостностью сетевого шнура и корпуса электроприбора. Запрещается использовать электроприбор при наличии повреждений.
- Перед подключением электроприбора к сети убедитесь, что выключатель находится в положении «».



- Избегайте присутствия детей и животных рядом с работающим электроприбором.
- Не используйте электроприбор, если есть риск возгорания или взрыва, например, vicinity легковоспламеняющихся жидкостей или газов.
- Устанавливайте массажную ванночку только на ровную поверхность.
- Не включайте ванночку без воды.
- Никогда не используйте прибор вне помещений.
- Руки должны быть сухими, когда вы прикасаетесь к сетевому шнуру или к прибору.
- Не подключайте и не отключайте прибор от электрической сети, если ступни ног находятся в воде.
- Если электроприбор упал в воду, не пытайтесь его достать. Немедленно выньте вилку из розетки.
- Всегда отключайте электроприбор, если он не используется, а также при наполнении его водой, сливе воды, чистке или перемещении.
- При эксплуатации не накрывайте ванночку пледом, одеялом и т.п.
- При повреждении сетевого шнура во избежание опасности его нужно заменить. Не пытайтесь это сделать самостоятельно! Замена сетевого шнура осуществляется в авторизованном сервисном центре.
- Не оставляйте включенный электроприбор без присмотра.
- Запрещается вставать в электроприбор. Используйте электроприбор только в сидячем положении.
- Не наливайте воду ниже отметки минимального уровня (MIN) и выше отметки максимального уровня (MAX).
- Не используйте электроприбор во время принятия ванны или душа.
- Прибор не предназначен для использования лицами (включая детей) с пониженными физическими, чувственными или умственными способностями или при отсутствии у них жизненного опыта или знаний, если они не находятся под контролем или не инструктированы об использовании прибора лицом, ответственным за их безопасность. Дети должны находиться под контролем для недопущения игры с прибором.
- Особые условия по перевозке (транспортировке), реализации: нет.
- В случае неисправности обратитесь в сервисный центр.

ВНИМАНИЕ! Данное руководство по эксплуатации не может предусмотреть все возможные нестандартные ситуации, которые могут возникнуть в процессе эксплуатации данного прибора. Пользователь должен самостоятельно соблюдать меры техники безопасности при работе с электроприбором!

ВНИМАНИЕ! Если в процессе использования ванночки для ног Вы испытываете неприятные ощущения, немедленно прекратите использование электроприбора!

ВНИМАНИЕ! Если из прибора вытекает вода, прибором пользоваться нельзя!

2. ОПИСАНИЕ ПРИБОРА


1. Шланг для слива воды
2. Индикатор работы прибора
3. Емкость для соли и масел
4. Прорезиненные ножки
5. Сетевой шнур
6. Массажные ролики
7. Корпус
8. Защита от разбрызгивания жидкости

9. Ручка
10. Регулятор работы прибора

3. КОМПЛЕКТНОСТЬ

- Массажная ванночка для ног в сборе – 1 шт.
- Руководство по эксплуатации – 1 шт.


4. ПОРЯДОК РАБОТЫ

- Извлеките электроприбор из коробки и удалите упаковочный материал (при наличии). Протрите корпус электроприбора влажной тканью.
- Установите ванночку на ровную твердую сухую поверхность. Убедитесь, что прибор отключен от сети, наполните ванночку водой до отметки MAX (отметка максимального уровня воды). Используйте только водопроводную воду, не добавляйте в воду ароматизаторы, пенообразующие добавки и другие средства.
- Проверьте соответствие параметров питающей сети данным, указанным на приборе, и убедитесь, что выключатель находится в положении «», подключите вилку сетевого шнура к сети. Сядьте на стул или другой предмет мебели, поставьте ванночку рядом и опустите ноги в воду.
- При помощи регулятора работы прибора выберите необходимый режим: «НАГРЕВ», «ПУЗЫРЬКИ», «НАГРЕВ И ПУЗЫРЬКИ».
- В режиме «НАГРЕВ» вода в приборе будет подогреваться приблизительно до 47 °C (в зависимости от температуры в помещении) и поддерживать ее на данном уровне. Чувствительность к температуре отличается в каждом индивидуальном случае: если вода ощущается горячей, выключите режим «НАГРЕВ» и дайте воде остыть. При включении режима «НАГРЕВ» загорится красный индикатор.

ВНИМАНИЕ! Всегда проверяйте температуру воды, прежде чем погрузить в нее ноги.

- На дне прибора имеется акупунктурное покрытие, по которому Вы можете водить ступнями для массажа всей стопы.

ВНИМАНИЕ! Сеанс массажа не должен длиться дольше 20 минут.

- После окончания использования прибора выключите его, установив регулятор в положение «».
- Выньте ноги из ванночки, отсоедините от сети сетевой шнур и дайте прибору остыть.
- Вылейте воду из ванночки, используя шланг для слива воды.

ВНИМАНИЕ! Избегайте попадания воды на панель с регулятором работы прибора. Это может привести к ее неисправности.

5. УХОД ЗА ПРИБОРОМ

- Для чистки прибора не используйте чистящие средства, которые могут повредить поверхность прибора.
- При чистке прибор всегда должен быть отсоединен от сети. Для чистки используйте влажную ткань.
- Во избежание повреждений перевозите прибор только в заводской упаковке.

- После транспортировки или хранения прибора при пониженной температуре необходимо выдержать его при комнатной температуре не менее двух часов.

6. ТЕХНИЧЕСКИЕ ХАРАКТЕРИСТИКИ

- Напряжение: 220-240 В -50/60 Гц
- Мощность: 275-325 Вт



7. ЗАЩИТА ОКРУЖАЮЩЕЙ СРЕДЫ, УТИЛИЗАЦИЯ ПРИБОРА ЗАЩИТА ОКРУЖАЮЩЕЙ СРЕДЫ

Упаковка, сам прибор сделаны из материалов, которые могут быть использованы повторно. По возможности при утилизации выбрасывайте их в контейнер, предназначенный для повторно используемых материалов.

УТИЛИЗАЦИЯ ПРИБОРА

Прибор по окончании срока службы может быть утилизирован отдельно от обычного бытового мусора. Его можно сдать в специальный пункт приема электронных приборов и электроприборов на переработку.

Материалы перерабатываются в соответствии с их классификацией. Сдав этот прибор по окончании его срока службы на переработку, Вы внесете большой вклад в защиту окружающей среды. Список пунктов приема электронных приборов и электроприборов на переработку Вы можете получить в муниципальных органах государственной власти.

8. ИНФОРМАЦИЯ О СЕРТИФИКАЦИИ, ГАРАНТИЙНЫЕ ОБЯЗАТЕЛЬСТВА

Товар сертифицирован в соответствии с законом «О защите прав потребителей». Этот прибор соответствует всем официальным национальным стандартам безопасности, применимым к электроприборам в Российской Федерации.

Установленный производителем в порядке п. 2 ст. 5 Федерального закона РФ «О защите прав потребителей» срок службы для данного изделия составляет 5 лет с даты реализации конечному потребителю при условии, что изделие используется в строгом соответствии с настоящей инструкцией по эксплуатации и применимыми техническими стандартами. По окончании срока службы обратитесь в ближайший авторизованный сервисный центр для получения рекомендаций по дальнейшей эксплуатации прибора. Дата производства изделия указана в серийном номере (2 и 3 знаки - год, 4 и 5 знаки - месяц производства). Гарантийное и послегарантийное обслуживание осуществляется генеральным сервисным центром ООО «Ларина-Сервис», г. Краснодар. Тел: 8 (861) 991-05-42. Название организации, принимающей претензии в Казахстане: ТОО «Белая Техника», г. Алматы, ул. Макатаева, 33/2, н. п. 50. Тел./факс: +7 (727) 225-41-13. Адрес организации, уполномоченной на принятие претензий от покупателя и производящей ремонт и техническое обслуживание товара, указан на сайте <https://centek.ru/servis>.

Продукция имеет сертификат соответствия:
№ ЕАЭС RU С-СН.НА46.01358/21 от 08.07.2021 г.

9. ИНФОРМАЦИЯ О ПРОИЗВОДИТЕЛЕ, ИМПОРТЕРЕ

Импортер: ИП Арунжир К.Ш. Адрес: Россия, 350912, г. Краснодар, гт. Пашковский, ул. Атамана Лысенко, 23. Тел.: 8 (861) 2-600-900.

УВАЖАЕМЫЙ ПОТРЕБИТЕЛЬ!

Срок гарантии на все приборы 12 месяцев с даты реализации конечному потребителю. Данным гарантийным талоном производитель подтверждает исправность данного прибора и берет на себя обязательство по бесплатному устранению всех неисправностей, возникших по вине производителя.

УСЛОВИЯ ГАРАНТИЙНОГО ОБСЛУЖИВАНИЯ

- Гарантия действует при соблюдении следующих условий оформления:
 - правильное и четкое заполнение оригинального гарантийного талона изготовителя с указанием наименования модели, ее серийного номера, даты продажи, при наличии печати фирмы-продавца и подписи представителя фирмы-продавца в гарантийном талоне, печатей на каждом отрывном купоне, подписи покупателя.Производитель оставляет за собой право на отказ в гарантийном обслуживании в случае непредоставления вышеуказанных документов, или если информация в них будет неполной, неразборчивой, противоречивой.
- Гарантия действует при соблюдении следующих условий эксплуатации:
 - использование прибора в строгом соответствии с инструкцией по эксплуатации;
 - соблюдение правил и требований безопасности.
- Гарантия не включает в себя периодическое обслуживание, чистку, установку, настройку прибора на дому у владельца.
- Случаи, на которые гарантия не распространяется:
 - механические повреждения;
 - естественный износ прибора;
 - несоблюдение условий эксплуатации или ошибочные действия владельца;
 - неправильная установка, транспортировка;
 - стихийные бедствия (моlния, пожар, наводнение и др.), а также другие причины, не зависящие от продавца и изготовителя;
 - попадание внутрь прибора посторонних предметов, жидкостей, насекомых;
 - ремонт или внесение конструктивных изменений неуполномоченными лицами;
 - использование прибора в профессиональных целях (нагрузка превышает уровень бытового применения), подключение прибора к питающим телекоммуникационным и кабельным сетям, не соответствующим Государственным техническим стандартам;
 - выход из строя перечисленных ниже принадлежностей изделия, если их замена предусмотрена конструкцией и не связана с разборкой изделия:
 - а) пульты дистанционного управления, аккумуляторные батареи, элементы питания (батареи), внешние блоки питания и зарядные устройства;
 - б) расходные материалы и аксессуары (упаковка, чехлы, ремни, сумки, сетки, ножи, колбы, тарелки, подставки, решетки, вертелы, шланги, трубки, щетки, насадки, пылесборники, фильтры, поглотители запаха);
 - для приборов, работающих от батареек, - работа с неподходящими или истощенными батарейками;
 - для приборов, работающих от аккумуляторов, - любые повреждения, вызванные нарушениями правил зарядки и подзарядки аккумуляторов.



5. Настоящая гарантия предоставляется изготовителем в дополнение к правам потребителя, установленным действующим законодательством, и ни в коей мере не ограничивает их.
6. Производитель не несет ответственности за возможный вред, прямо или косвенно нанесенный производящей ТМ CENTEK людям, домашним животным, имуществу потребителя и/или иных третьих лиц в случае, если это произошло в результате несоблюдения правил и условий эксплуатации, установки изделия; умышленных и/или неосторожных действий (бездействий) потребителя и/или иных третьих лиц действия обстоятельств непреодолимой силы.
7. При обращении в сервисный центр прием изделия предоставляется только в чистом виде (на приборе не должно быть остатков продуктов питания, пыли и других загрязнений).

Производитель оставляет за собой право изменять дизайн и характеристики прибора без предварительного уведомления.

ҚАЗАҚ

ҚҰРМЕТТІ ТҮТЫНУШЫ!

Қарсы көрсетілімі бар. Қолданар алдында дәрігермен кеңесіңіз.

Мынадай жағдайларда аспапты қолдануға тыйым салынады:

- жүкті әйелдерге;
- массаж жасалатын тұста түрлі зақымдау, соның ішінде күйік пен тері аурулары болғанда;
- ауруды бастатын және тыныштандырығыз дәрі қабылдау кезеңінде;
- жүрекширартқыш қолданатын адамдарға.

Пайдалануды бастамас бұрын нұсқаулықпен мұқият танысып алуыңызды өтінеміз. Мұнда аспапты дұрыс және қауіпсіз пайдалану туралы маңызды ақпарат келтірілген. Бұл нұсқаулықтың сақталуын қамтамасыз етіңіз. Аспапты тікелей арналымында пайдаланбаған және осы нұсқаулықта көрсетілген жағдайлар мен шарттарды орындамаған жағдайда, сондай-ақ аспапқа біліңізсіз жөндеу жұмыстарын жүргізуге талпынған кезде өндірісу жауапкершілікті болмайды. Егер сіз аспапты өзге адамға қолдануға тапсырғыңыз келсе, осы нұсқаулықты бірге беруіңізді өтінеміз.

Аяққа арналған массаж ваннасы турмыстық аспап болып табылады және өнеркәсіптік мақсатқа пайдалануға арналмаған.

1. ҚАУІПСІЗДІК ШАРАЛАРЫ

Сіздің сатып алған бұйымыңыз Ресей Федерациясындағы электр аспаптарына қолданылатын қауіпсіздіктің барлық ресми стандарттарына сәйкес келеді.

Өмір және денсаулық үшін қауіпті жағдайларға жол бермес үшін, сондай-ақ бұйым мерзімінен бұрын істен шықпақ үшін, төменде көрсетілген ережелерді қатаң ұстануыңыз қажет:

- Электр аспапты суға немесе басқа сұйықтықтарға батырмаңыз! Оны бассейн немесе су топтырылған басқа ыдыстардың жанында пайдаланбаңыз.
- Электр аспапты қоректендіру желісіне қоспастан бұрын желідегі кернеу аспапта көрсетілген кернеуге сәйкес келетінін көз жеткізіңіз.

- Электр аспапты қоректендіру желісінен ажыратқан кезде бауланан емес, ашыған ұстап суырыңыз.
- Көз-келген ақаулары болған жағдайда және жұмыс аяқталғаннан кейін электр аспапты желіден ажырату керек.
- Электр аспапты осы нұсқаулықта көрсетілгеннен басқа көз-келген өзге мақсаттар үшін пайдалануға болмайды. Электр аспаптың жұмысы, сақталуы және күтімі осы пайдалану жөніндегі нұсқаулыққа сәйкес қатаң түрде жүзеге асырылуы тиіс.
- Желілік бауы мен электр аспап корпусының тұтастығын бақылап отыру қажет. Бүлінген электр аспапты пайдалануға тыйым салынады.
- Электр аспапты желіге қосар алдында айырғыштың "0" қалпында тұрғанына көз жеткізіңіз.
- Жұмыс істеп тұрған электр аспаптың қасында балалардың және жануарлардың болуына жол бермеңіз.
- Егер тұтану немесе жарылу қаупі туындаса, мысалы, жанғыш сұйықтықтар немесе газдардың қасында электр аспапты пайдаланбаңыз.
- Массаж ваннасын әрдайым тегіс жерге орналастырыңыз.
- Ваннаны суусыз қоспаңыз.
- Аспапты ешқашан көшеде пайдаланбаңыз.
- Желілік бауын немесе аспапты ұстаған кезде қолдарыңыз құрғақ болуы керек.
- Егер табаныңыз суда тұрса, аспапты электр желісінен ажыратпаңыз немесе қоспаңыз.
- Егер электр аспап суға құлап кетсе, оны алуға тырыспаңыз. Ашаны дереу розеткадан суырыңыз.
- Егер электр аспап пайдаланылмаса, сондай-ақ су толып тұрғанда, су ағызғанда, тазалаған немесе жылжитқан кезде оны арқашан өшіріп қойыңыз.
- Пайдалану кезінде ваннаны көрпемен, пледпен және т.б. бүркемеңіз.
- Желілік бауы бүлінген жағдайда қауіпті болдырмау үшін оны ауыстыру қажет. Оны өз бетіңізбен ауыстыруға тырыспаңыз. Желілік бауын ауыстыру авторизацияланған сервис орталығында жүзеге асырылады.
- Қоспаны тұрған электр аспапты қараусыз қалдырмаңыз.
- Электр аспаптың ішінде тұруға тыйым салынады. Электр аспапты тек отырып пайдаланыңыз.
- Суды минималды деңгей белгісіне (MIN) жеткізбей және максималды деңгей белгісінен (MAX) асырып құймаңыз.
- Ванна немесе душ қабылдау кезінде электр аспапты пайдаланбаңыз.
- Егер қауіпсіздік үшін жауапты тұлғаның қадағалауында болмаса немесе аспапты пайдалану жөніндегі нұсқамасын алмаса, бұл аспап физикалық, ақыл-ой немесе сезіну қабілеттері төмен немесе өмірлік тәжірибесі немесе білімі жоқ адамдардың (соның ішінде балалардың) пайдалануына арналмаған. Балалар аспаптан ойнамас үшін үнемі назарда болулары тиіс.
- Тасу (тасымалдау), сату-өткізу бойынша ерекше шарттар: жоқ.
- Сынған жағдайда сервис орталығымен хабарласыңыз.

НАЗАР АУДАРЫҢИЗ! Осы пайдалану жөніндегі нұсқаулықта осы аспапты пайдалану процесінде туындауы мүмкін барлық ықтимал қауіптен тыс жағдайлар қарастырылмауы мүмкін. Пайдаланушы электр аспаптан жұмыс істеу кезінде қауіпсіздік шараларын өз бетінше сақтауы керек!

НАЗАР АУДАРЫҢЫЗ! Егер аяққа арналған ваннаны пайдалану барысында өңіздегі жайыңыз сезінсеңіз, электр аспапты пайдалануды дереу тоқтатыңыз!
НАЗАР АУДАРЫҢЫЗ! Егер аспаптан су ағып тұрса, аспапты пайдалануға болмайды!


2. АСПАПТЫ СИПАТТАМАСЫ

1. Су ағызға арналған құбыршек
2. Аспап жұмысының индикаторы
3. Түз бен майға арналған сыйымды ыдыс
4. Резеңкеленген аяқтар
5. Желілік баусым
6. Массаждық ролик
7. Корпус
8. Сұйықтық шашырауынан қорғағыш
9. Тұтқа
10. Аспап жұмысын реттеуіш

3. ЖИЫНТЫҚТАМАСЫ

- Аяққа арналған массаж ваннасы - 1 дана
- Пайдалану жөніндегі нұсқаулық - 1 дана


4. ЖҰМЫС ТӘРПІ

- Электр аспапты қорықтан шығарып, қаптама материалын (бар болса) алып тастаңыз. Электр аспабы корпусын дымқыл шуберекпен сүрткізіңіз.
- Ваннаны тегіс, қатты, құрғақ жерге орнатыңыз. Аспаптың желіден ажыратылғанына көз жеткізіңіз, ваннаға МАХ белгісіне (судың максималды деңгейінің белгісі) дейін су толтырыңыз. Тек су құбырының суын ғана пайдаланыңыз, суға хош иісті майлар, көбікті қоспаларды және басқа өнімдерді қоспаңыз.
- Қоректендіру желісі параметрлерінің аспапта көрсетілген деректерге сәйкестігін тексеріп, айырғыш  күйде екеніне көз жеткізген соң қоректендіру бауының аша-сын желіге қосыңыз. Орындыққа немесе жиһаздың басқа бөлігіне отырып, ваннаны жақындалтып, аяғыңызды суға батырыңыз.
- Реттегішті көмегімен аспаптың қажетті жұмыс режимін таңдаңыз: "НАГРЕВ" (ҚЫЗДЫРУ), "ПУЗЫРЬКИ" (КӨПІРШКТЕР), "НАГРЕВ И ПУЗЫРЬКИ" (ҚЫЗДЫРУ ЖӘНЕ КӨПІРШКТЕР).
- Инфракызыл сәулелен қыздыру/температураны ұстап тұру режимінде аспап суды шамасымен 47 °С дейін қыздырады (бөлмедегі температураға байланысты) және оны осы деңгейде ұстайды. Температураға деген сезімталдық әр жеке жағдайларда әр түрлі болады: егер су айтарлықтай ыстық болса, қыздыру/температураны ұстап тұру режимін өшіріп, суды суытыңыз. Қыздыру/температураны ұстап тұру режимі қосылған кезде қызыл индикатор жаңарды.

НАЗАР АУДАРЫҢЫЗ! Аяғыңызды суға салмас бұрын әрдайым судың температурасын тексеріңіз.

- Аспаптың түбінде акупунктуралық төсемі бар, бүкіл аяққа массаж жасау үшін табаныңызды соның бетімен жүргізіңіз.

НАЗАР АУДАРЫҢЫЗ! Массаж сеансы 20 минуттан аспауы керек.

- Аспапты пайдаланып болғаннан кейін реттегішті  күйіне орнатып, оны өшіріңіз.
- Аяғыңызды ваннадан шығарып, желілік бауын желіден ажыратып, аспапты суығаннан күтіңіз.
- Суды ағызға арналған құбыршекті қолдана отырып, суды ваннадан ағызып жіберіңіз.

НАЗАР АУДАРЫҢЫЗ! Аспаптың жұмыс реттегіші бар панеліне су тигізбеңіз. Бұл оның бүлінуіне алып келуі мүмкін.

5. АСПАПТЫ КҮПІМІ

- Аспапты тазарту үшін аспаптың бетін зақымдауы мүмкін тазартқыш заттарды пайдаланбаңыз.
- Тазалау кезінде аспап желіден ажыратылуы тиіс. Тазалау үшін дымқыл шуберекті пайдаланыңыз.
- Бүлінуіне жол бермеу үшін аспапты тек зауыттық қаптамада тасымалдаңыз.
- Аспапты төмен температурада тасымалдағаннан немесе сақтағаннан кейін оны бөлме температурасында кемінде екі сағат ұстау қажет.

6. ТЕХНИКАЛЫҚ СИПАТТАМАЛАРЫ

- Кернеу: 220–240 В - 50/60 Гц
- Қуат: 275–325 Вт



7. ҚОРШАҒАН ОРТАНЫ ҚОРҒАУ, ҚҰРАЛДЫ КӘДЕГЕ ЖАРАТУ

ҚОРШАҒАН ОРТАНЫ ҚОРҒАУ

Қаптама да, құрал да қайта пайдалануға болатын материалдардан жасалған. Кәдеге жарату кезінде, мүмкіндігінше, оларды қайта пайдалануға болатын материалдарға арналған контейнерге салыңыз.

ҚҰРАЛДЫ КӘДЕГЕ ЖАРАТУ

Қызмет ету мерзімі аяқталған құралды әдеттегі тұрмыстық қалдықтардан бөлек кәдеге жаратуға болады. Оны қайта өңдеу үшін электронды құралдар мен электр құралдарын қабылдаудың арнайы бөкетіне тапсыруға болады.

8. СЕРТИФИКАТТАУ ТУРАЛЫ АҚПАРАТ, КЕПІЛДІК МІНДЕТЕМЕЛЕР

Осы бұйым үшін қызмет ету мерзімі бұйым осы пайдалану жөніндегі нұсқаулыққа және қолданылатын техникалық стандарттарға қатаң сәйкестікте пайдаланылған жағдайда, соңғы тұтынушыға сату күнінен бастап 5 жылды құрайды. Қызмет мерзімі аяқталғаннан кейін аспапты оңдан әрі пайдалану бойынша ұсыныстар алу үшін жақын маңдағы авторландырылған сервис орталығына хабарласыңыз. Бұйымның шығарылған күні сериялық нөмірде көрсетілген (2 және 3 белгілер - жылы, 4 және 5 белгілер - Өндіріс айы). Қазақстандағы талаптар қабылдау ұйымының аталымы: «Белая техника» ЖШС («Ақ Техника» ЖШС), Алматы қ., Мақатаев к-сі 33/2, и. п. 50. Тел./факс: +7 (727) 225-41-13. Сатып алушылардан шағымдарды қабылдауға уәкеліт және Қазақстан Республикасында тауарға жөндеу мен техникалық қызмет көрсетуді жүргізетін ұйымның мекенжайы мен басқа да деректемелері сайтта көрсетілген <https://centekru/servis>.

9. ҢДІРУШІ ЖӘНЕ ИМПОРТТАУШЫ

Импорттаушы: ИП Асруман К.Ш. Мекенжайы: Ресей, 350912, г. Краснодар, п/т. Пашковский, ул. Атаман Лысенко, 23. Тел.: 8 (861) 2-600-900.

ҚҰРМЕТТІ ТҰТЫНУШЫ!

Барлық аспаптарға кепілдік мерзімі соңғы тұтынушыға сату күнінен бастап 12 ай. Осы кепілдік талонмен өндіруші осы құралдың жарамдылығы растайды және өндірушінің кінісінен туындаған барлық ақауларды тегін жою бойынша міндеттемені өзіне алады.

КЕПІЛДІК ҚЫЗМЕТ КӨРСЕТУ ШАРТТАРЫ:

1. Кепілдік келесі рәсімдеу шарттары сақталған жағдайда жарамды:

- үлгінің атауы, оның сериалық нөмірі, сату күні көрсетілген дайындаушының түпнұсқалық кепілдік талонның дұрыс және нақты толтыру, сатушы фирманың мөрі және кепілдік талондағы сатушы фирмасының өкілінің қолы, әрбір жыртылмалы купондағы мөрлер, сатып алушының қолы болған жағдайда.

Жоғарыда көрсетілген құжаттар ұсынылмаған жағдайда немесе олардағы ақпарат Толық емес, анық емес, қарама-қайшы болса, өндіруші кепілдік қызмет көрсетуден бас тарту құқығын өзіне қалдырады.

2. Кепілдік келесі пайдалану шарттары сақталған кезде жарамды:

- пайдалану нұсқаулығына қатаң сәйкес құралды пайдалану;
- қауіпсіздік ережелері мен талаптарын сақтау.
3. Кепілдік иесінің үйінде мерзімді қызмет көрсетуді, тазалауды, орнатуды, құралды баптауды қамтамаы.

4. Кепілдік қолданылмайтын жағдайлар:

- механикалық зақым;
 - құрылғының табиғи тозуы;
 - пайдалану шарттарын сақтамау немесе иесінің қате әрекеттері;
 - дұрыс орнату, тасымалдау;
 - табиғи апаттар (жайзағай, өрт, су тасқыны және т. б.), сондай-ақ сатушы мен дайындаушыға тәуелсіз басқа да себептер;
 - аспаптың ішіне бөгде заттардың, сұйықтықтардың, жәндіктердің түсуі;
 - өкілетті емес тұлғалардың конструктивтік ауыстыруларын жөндеу немесе енгізуі;
 - аспапты кәсіби мақсатта пайдалану (жүктеме тұрмыстық қолдану деңгейінен асып түседі), аспапты мемлекеттік техникалық стандарттарға сәйкес келмейтін қоректендіруші телекоммуникациялық және кабельдік желілерге қосу;
 - бұйымның төменде санамаланған керек-жарақтарының істен шығуы, егер оларды ауыстыру конструкциямен кездесе және бұйымды белбеуімен байланысты болмаса:
- а) қашықтан басқару пульстері, аккумуляторлық батареялар, қуат беру элементтері (батареялар), сыртқы қуат беру блоктары және зарядтау құрылғылары;

- б) шығыс материалдары мен аксессуарлары (буыл-түю, қаптар, белдіктер, сөмкелер, торлар, пышақтар, қолбалар, төрелкелер, тұғырлар, торлар, өртелталар, шлангілер, түтіктер, шеткалар, саптамалар, шаң жинағыштар, сүзгілер, иіс сіңіргіштер);
- батареялардан жұмыс істейтін аспаптар үшін-жарамсыз немесе сарқылған батареялармен жұмыс істеу;
 - аккумуляторлардан жұмыс істейтін аспаптар үшін-аккумуляторларды зарядтау және зарядтау ережелерін бұзудан туындаған кез келген зақымданулар.
5. Осы кепілдікті өндіруші қолданыстағы заңнамада белгіленген тұтынушының құқықтарына қосымша береді және оларды ешбір дәрежеде шектемейді.
6. Өндіруші, егер бұл бұйымды пайдалану, орнату ережелері мен шарттарын сақтамау нәтижесінде болған жағдайда, адамдарға, Үй жануарларына, тұтынушының және/немесе өзге үшінші тұлғалардың мүлкіне тікелей немесе жанама келтірілген зиян үшін; тұтынушының және/немесе өзге үшінші тұлғалардың еңсерілмейтін күш жағдайларының қасақана және/немесе абайсызда әрекеттері (әрекетсіздігі) үшін жауапты болмайды.
7. Сервистік орталыққа жүгілген кезде бұйымды қабылдау тек тазқа күйінде ұсынылады (аспапта азық-түлік, шаң және басқа да ластанулар болмауы тиіс).

Өндіруші алдын ала ескертусіз аспаптың дизайны мен спалаттамаларын өзгертуге құқылы.

УКРАЇНСЬКИЙ

ШАНОВИЙ СПОЖИВАЧ!

Є протипоказання. Перед використанням проконсультуйтеся з лікарем.

Використання приладу протипоказане:

- вагітним жінкам;
- за наявності різного роду пошкоджень шкіри в ділянці масажу, у тому числі опіків і шкірних захворювань;
- у період прийому беззаспокійливих і заспокійливих засобів;
- особам, які використовують кардіостимулятори.

Будь ласка, перед початком експлуатації уважно вивчіть дану інструкцію, що містить важливу інформацію щодо правильної та безпечної експлуатації приладу. Подбайте про збереження даної інструкції. Виробник не несе відповідальності в разі використання приладу не за призначенням і при недотриманні правил її умов, що вказані в цій інструкції, а також у разі спроб невалідізованого ремонту приладу. Якщо Ви бажаєте передати прилад для використання іншої особі, будь ласка, передавайте його разом із цією інструкцією.

Масажна ванночка для ніг є побутовим приладом і не призначена для використання в промислових цілях!

1. ЗАХОДИ БЕЗПЕКИ

Придбаний Вами прилад відповідає всім офіційним стандартам безпеки, застосованим до електроприладів у Російській Федерації. Щоб уникнути виникнення ситуацій, небезпечних для життя і здоров'я, а також передчасного виходу приладу з ладу, необхідно суворо дотримуватися перерахованих нижче умов:

- Електроприлад не можна занурювати у воду та інші рідини. Не користуйтеся ним поблизу басейнів або інших ємностей, наповнених водою.
- Перед підключенням електроприладу до мережі живлення необхідно переконатися, що параметри мережі відповідають значенням, зазначеним на приладі.
- При відключенні електроприладу від мережі живлення слід триматися рукою за вилку, а не за шнур.
- Електроприлад потрібно відключити від мережі в разі будь-яких неполадок і після закінчення роботи.
- Не слід використовувати електроприлад для будь-яких інших цілей, крім зазначених у цьому керівництві. Робота, зберігання та догляд за електроприладом повинні здійснюватися суворо відповідно до цього керівництва за експлуатації.
- Необхідно стежити за цілісністю мережного шнура і корпусу електроприладу. Забороняється використовувати електроприлад за наявності пошкоджень.
- Перед підключенням електроприладу до мережі переконайтеся, що виникач знаходиться в положенні «○».
- Уникайте присутності дітей і тварин поруч із працюючим електроприладом.
- Не використовуйте електроприлад, якщо є ризик загоряння або вибуху, наприклад, поблизу легкозаймистих рідин або газів.
- Встановлюйте масажну ванночку тільки на рівню поверхню.
- Не вмикайте ванночку без води.
- Ніколи не використовуйте прилад поза призначенням.
- Руки повинні бути сухими, коли Ви торкаєтесь мережного шнура або приладу.
- Не підключайте і не відключайте прилад від електричної мережі, якщо ступні ніг знаходяться у воді.
- Якщо електроприлад впав у воду, не намагайтеся його дістати. негайно вийміть вилку з розетки.
- Завжди відключайте електроприлад, якщо він не використовується, а також при наповненні його водою, зливів води, чищення або переміщення.
- При експлуатації не накривайте ванночку пледом, ковдрою і т. п.
- При пошкодженні мережного шнура, щоб уникнути небезпек, його потрібно замінити. Не намагайтеся це зробити самостійно! Заміна мережного шнура здійснюється у авторизованому сервісному центрі.
- Не залишайте включений електроприлад без нагляду.
- Забороняється вставати в електроприладі. Використовуйте електроприлад тільки в сидючому положенні.
- Не наливайте воду нижче позначки мінімального рівня (MIN) і вище позначки максимального рівня (MAX).
- Не використовуйте електроприлад під час прийняття ванни або душу.
- Прилад не призначений для використання особами (включаючи дітей) зі зниженими фізичними, чуттєвими або розумовими здібностями або за відсутності в них життєвого досвіду або знань, якщо вони не перебувають під контролем або не проінструктовані про використання приладу особою, відповідальною за їх безпеку. Діти повинні перебувати під контролем дорослого приладу.
- Особливі умови за перевезення (транспортування), реалізація немає.
- У разі несправності зверніться в сервісний центр.

УВАГА! Дане керівництво за експлуатації не може передбачити всі можливі нештатні ситуації, які можуть виникнути під час експлуатації даного приладу. Користувач повинен самостійно дотримуватися заходів техніки безпеки при роботі з електроприладом!

УВАГА! Якщо під час використання ванночки для ніг Ви відчуваєте неприємні відчуття, негайно припиніть використання електроприладу!

УВАГА! Якщо з приладу витікає вода, приладом користуватися не можна!

2. ОПИС ПРИЛАДУ

1. Шланг для зливу води
2. Індикатор роботи приладу
3. Ємність для сніг і масел
4. Прогумовані ніжки
5. Мережний шнур
6. Масажи ролики
7. Корпус
8. Захист від розбризкування рідини
9. Ручка
10. Регулятор роботи приладу

3. КОМПЛЕКТНІСТЬ

- Масажна ванночка для ніг в зборі - 1 шт.
- Керівництво за експлуатації - 1 шт.

4. ПОРЯДОК РОБОТИ

- Вийміть електроприлад із коробки і видаліть пакувальний матеріал (за наявності). Протріть корпус електроприладу вологою тканиною.
- Установіть ванночку на рівню тверду суху поверхню. Переконайтеся, що прилад відключений від мережі, наповніть ванночку водою до позначки MAX (відмітка максимального рівня води). Використовуйте тільки водопровідну воду, не додавайте у воду ароматичні, ліноутворюючі добавки та інші засоби.
- Перевірявши відповідність параметрів мережі живлення даним, зазначеним на приладі, і переконавшись, що виникач знаходиться в положенні «○», підключіть вилку мережного шнура до мережі. Сядьте на стілець або інший предмет меблів, поставте ванночку поруч і опустіть ноги у воду.
- За допомогою регулятора виберіть необхідний режим роботи приладу: "НАГРЕВ" (НАГРІВ), "ПУЗЫРЬКИ" (БУЛЬБАШКИ), "НАГРЕВ І ПУЗЫРЬКИ" (НАГРІВ І БУЛЬБАШКИ).
- У режимі інфрачервоного нагрівання/підтримки температури прилад нагріє воду приблизно до 47 °C (залежно від температури в приміщенні) і буде підтримувати її на даному рівні. Чутливість до температури відрізняється в кожному індивідуальному випадку; якщо вода відчутно гаряча, вимкніть режим нагрівання/підтримки температури і дайте воду охолонути. При включенні режиму нагрівання/підтримки температури загориться червоний індикатор.

УВАГА! Завжди перевіряйте температуру води перш, ніж занурити в неї ноги.

- На дні прядла є акумулаторне покриття, по якому Ви можете ходити ступнями для масажу всієї стопи.

УВАГА! Сеанс масажу не повинен тривати більше 20 хвилин.

- Після закінчення використання приладу вимкніть його, установивши регулятор у положення «0».
- Вийміть ноги з ванночки, від'єднайте від мережі мережний шнур і дайте приладу остигнути.
- Вилийте воду з ванночки, використовуючи шланг для зливу води.

УВАГА! Уникайте попадання води на панель із регулятором роботи приладу. Це може призвести до її несправності.

5. ДОГЛЯД ЗА ПРИЛАДОМ

- Для чищення приладу не використовуйте засоби для чищення, які можуть пошкодити поверхню приладу.
- При чищенні прилад завжди повинен бути від'єднаний від мережі. Для чищення використовуйте вологу тканину.
- Щоб уникнути пошкодження, перевозіть прилад тільки в заводській упаковці.
- Після транспортування або зберігання приладу при зниженій температурі необхідно витримати його при кімнатній температурі не менше двох годин.

6. ТЕХНІЧНІ ХАРАКТЕРИСТИКИ

- Напруга: 220-240 В -50/60 Гц
- Потужність: 275-325 Вт



7. ЗАХИСТ НАВКОЛИШНЬОГО СЕРЕДОВИЩА, УТИЛІЗАЦІЯ ПРИЛАДУ

Прилад після завершення терміну служби може бути утилізований окремо від звичайного побутового сміття. Його можна здати в спеціальний пункт прийому електронних приладів і електроприладів на переробку.

8. ІНФОРМАЦІЯ ПРО СЕРТИФІКАЦІЮ, ГАРАНТІЙНІ ЗОБОВ'ЯЗАННЯ

Термін служби для даного виробу становить 5 років із дати реалізації кінцевому споживачу за умови, що виріб використовується в суворій відповідності до даної інструкції з експлуатації та застосованими технічними стандартами. Після завершення терміну служби зверніться до найближчого авторизованого сервісного центру для одержання рекомендацій із подальшої експлуатації виробу. Дата виробництва виробу вказана в серійному номері (2 і 3 знаки - рік, 4 і 5 знаки - місяць виробництва). Гарантійне і післягарантійне обслуговування здійснюється генеральним сервісним центром ТОВ «Ларіна-Сервіс», м. Краснодар. Тел.: 8 (861) 991-05-42. Адреса та інші реквізити організації, уповноваженої на прийняття претензій від покупців, яка здійснює ремонт і технічне обслуговування товару в Україні, вказана на сайті <https://centek.ru/servis>.

Продукція має сертифікат відповідності:

№ ЕАЭС RU С-CN.НА46.01358/21 від 08.07.2021 р.



9. ІНФОРМАЦІЯ ПРО ВИРОБНИКА ІМПОРТЕРА

Імпортер: ІП Асруман К.Ш. Адреса: Росія, 350912, г. Краснодар, пгт. Пашковський, ул. Атамана Лисенко, 23. Тел.: 8 (861) 2-600-900.

ШАНОВНИЙ СПОЖИВАЧ!

Термін гарантії на всі прилади 12 місяців з дати реалізації кінцевому споживачу. Даним гарантійним талоном виробник підтверджує справність даного приладу і бере на себе зобов'язання щодо безкоштовного усунення всіх несправностей, що виникли з вини виробника.

УМОВИ ГАРАНТІЙНОГО ОБСЛУГОВУВАННЯ:

1. Гарантія діє при дотриманні таких умов оформлення:

- правильне і чітке заповнення оригінального гарантійного талона виробника із зазначенням найменування моделі, її серійного номера, дати продажу, за наявності печатки фірми-продавця і підпису представника фірми-продавця в гарантійному талоні, печаток на кожному відірвному купоні, підпису покупця. Виробник залишає за собою право на відмову в гарантійному обслуговуванні в разі ненадання вказаних вище документів, або якщо інформація в них буде неповною, нерозбірливою, суперечливою.

2. Гарантія діє при дотриманні таких умов експлуатації:

- використання приладу в суворій відповідності до інструкції з експлуатації;
- дотримання правил і вимог безпеки.

3. Гарантія не включає періодичне обслуговування, чищення, установлення, налаштування приладу на дому у власника.

4. Випадки, на які гарантія не поширюється:

- механічні пошкодження;
- природний знос приладу;
- недотримання умов експлуатації або помилкові дії власника;
- неправильна установка, транспортування;
- стихійні лиха (блискавка, пожежа, повінь та ін.), а також інші причини, що не залежать від продавця і виробника;
- потрапання всередину приладу сторонніх предметів, рідин, комах;
- ремонт або внесення конструктивних змін неуповноваженими особами;
- використання приладу в професійних цілях (навантаження перевищує рівень побутового застосування), підключення приладу до живильних телекомунікаційних і кабельних мереж, що не відповідають Державним технічним стандартам;
- вихід із ладу перерахованого нижче приладів виробів, якщо їх заміна передбачена конструкцією і не пов'язана з розбиранням виробу:

а) пульт дистанційного керування, акумулаторні батареї, елементи живлення (батарейки), зовнішні блоки живлення і зарядні пристрої;

б) витратні матеріали й аксесуари (упаковка, чохли, реміні, сумки, сітки, ножі, колби, тарілки, підставки, решітки, рожки, шланги, трубки, щітки, насадки, пілозбирники, фільтри, голгіначі запаху);

- для приладів, що працюють від батарейок,
- робота з невідповідними або спрацьованими батарейками;

- для приладі, що працюють від акумуляторів, - будь-які пошкодження, викликані порушеннями правил зарядження і підзарядження акумуляторів.
- 5. Ця гарантія надається виробником на додаток до пра вил споживача, установлених чинним законодавством, і жодною мірою не обмежує їх.
- 6. Виробник не несе відповідальності за можливу шкоду, прямо або побічно завдану продукцією TM CENPEK людям, домашнім тваринам, майну споживача та/або інших третіх осіб у разі, якщо це сталося в результаті недотримання правил і умов експлуатації, встановлення виробу, навісних і/або необережних дій (безякіяльності) споживача та/або інших третіх осіб, дії обставин нездоланної сили.
- 7. При зверненні в сервісний центр прийом виробу надається тільки в чистому вигляді (на приладі не повинно бути залишків продуктів харчування, пилу та інших забруднень).

Виробник залишає за собою право змінювати дизайн і характеристики приладу без попереднього повідомлення.

КЫРГЫЗЧА

УРМАТТУ КЕРЕКТӨВҮҮ!

Каршы көрсөтмөлөр бар. Колдонуудан мурун дарыгерге кайрылыңыз.

Шайманды колдонууга каршы шарттар:

- бююнда бар аялдар;
- укалоо аймагында теринин жаракаттын ар кандай түрлөрү, анын ичинде күйүк жана тери оорулары болгондор;
- ооруну басаңдатуучу жана тынчтандыруучу дары ичип жатканда;
- кардиостимулятор колдонгон адамдар.

Суванч, аспапты колдонуудан мурун, шайманды туура жана коопсуз пайдалануу бююнча маанилүү маалыматтары жазылган берилген көрсөтмөнү жакшылап окуп чыгыңыз. Берилген көрсөтмөнү жогобушуна кам көрүңүз. Видүрүчүү жооптуу эмес, эгерде шайман максатына ылайык пайдаланбаса, колдонмодо көрсөтүлгөн эрежелер жана шарттар сакталбаса, ошондой эле квалификациясыз оңдоо аракеттер болсо. Эгерде сиз шайманды башка адамга колдонууга берип жатсаңыз, анда аны берилген колдонмо менен кошо өткөрүп бериңиз.

Буттар үчүн укалоо ванна бул тиринчилик шайманы жана өнөр жай максаттар үчүн колдонулбайт!

1. КООПСУЗДУК ЧАРАЛАР

Сиз сатып алган шайман Россия Федерациясындагы электр шаймандарына тиешелүү коопсуздуктун бардык расмий стандарттарына жооп берет.

Өмүргө жана ден-соолукка кооптуу кырдаалды келтирбеш үчүн, жана ошондой эле шайман иштен эрте чыгып калбашы үчүн, төмөндө келтирилген шарттарды так аткарыш керек:

- Электр шайманды сууга жана башка суюктуктарга батырууга болбойт. Аны бассейндердин жана башка суу толтурулган идиштердин жанында колдонбоңуз.
- Электр шайманды камсыздоо тармагына туташтыруудан мурун тармактын параметрлери шайманда көрсөтүлгөн маанисине шайкештигин текшерип.

- Электр шайманды камсыздоо тармагынан өчүрүп жатканда зымынан эмес, сайгычын кармап сууруу керек.
- Кандайдыр бир бузулуулар болсо жана иштөө бүткөндөн кийин, электр шайманды тармактан өчүрүү керек.
- Электр шайманды, берилген колдонмодо көрсөтүлгөндөн башка, кандайдыр бир максаттар үчүн колдонуу сунуталбайт. Электр шаймандын иштөө, сактоо жана кам көрүүүлөрү берилген колдонмо бююнча так аткарылышы керек.
- Электр зымынын жана электр шаймандын корпусунун бүтүндүгүн көзөмөлдөө керек. Бузулуулары болгон шайманды колдонууга тыюу салынат.
- Электр шайманды тармакка күйгүзүүдөн мурун, өчүргүчү "O" абалында экендигин тастыктаңыз.
- Иштөө жаткан шаймандын жанында балдардын жана жаныбарлардын болушунан абайлаңыз.
- Өрттүн же жарылууун коркунучу бар жерде, мисалы, тез күйүүчү суюктуктардын же газдардын жанында шайманды колдонбоңуз.
- Укалоо ваннаны тегиз гана жерге орнотуңуз.
- Ваннаны суусуз күйгүзбөңүз.
- Шайманды сыртта эч качан колдонбоңуз.
- Тармак зымды же шайманды кармаганда, колукүз кургак болуш керек.
- Эгерде буттарыңыз сууда болсо, шайманды электр тармагына туташтырбаңыз жана электр тармагынан өчүрбөңүз.
- Эгерде электр шайман сууга түшүп кетсе, аны алып чыгууга аракет кылбаңыз. Дароо сайгычты розеткадан чыгарыңыз.
- Электр шайманды ар дайым өчүрүп туруңуз, эгерде ал колдонулбаса, жана ошондой эле ага суу толтурганда, суусун төккөндө, ташпаодо же ташууда.
- Колдонуу учурунда ваннанын үстүн плед, жууркан ж.б. менен жаппаңыз.
- Тармак зымы бузулган болсо, кооптуу кырдаал чыкпаш үчүн, аны алмаштырыш керек. Муну өзүңүз жасаганга аракет кылбаңыз! Тармак зымдын алмашуусу ыйгарым укуктуу тейлөө борборуңа жүргүзүлөт.
- Күйгүзүлгөн электр шайманды кароосуз калтырбаңыз.
- Электр шаймандын ичинде турганга тыюу салынат. Электр шайманды отурган абалда гана колдонуңуз.
- Сууну минималдуу деңгээлинен төмөн (MIN) жана максималдуу деңгээлинен өйдө (MAX) куйбаңыз.
- Ваннага же душка түшүп жатканда электр шайманды колдонбоңуз.
- Шайманды физикалык сезимтал же акыл жөндөмдүүлүгү начар болгон адамдарга (балдарга), жашоо тажрыйбасы жана билими болбогондуктан колдонгонго болбойт, эгер аларды шайманды колдонуунун эрежесин билген жана алардын коопсуздукту үчүн кооптуу адамдын көзөмөлүндө болбосо. Балдар шайман менен ойнобаш үчүн, аларды көзөмөлдөө керек.
- Ташуу (алып өтмөк), сатуу үчүн өзгөчө шарттар: жок.
- Иштөбөй жатса, тейлөө борборуна кайрылыңыз.

КӨҢІЛ БУРУҢУЗ! Иштетүү бююнча берилген колдонмо ушул шайманды иштетүү учурунда пайда болушу мүмкүн болгон бардык стандарттуу эмес кырдаалдарды алдын ала көрө албайт. Колдонуучу электр шайман менен иштөөдө коопсуздук чараларын өз алдынча сакташ керек!

КӨНҮЛ БУРУҢУЗ! Эгерде Сиз буттар үчүн ваннаны колдонууда жакшы сезүүсүз, анда көңүл бурмуз! Эгерде Сиз буттар үчүн ваннаны колдонууда жакшы сезүүсүз, анда көңүл бурмуз! Эгерде Сиз буттар үчүн ваннаны колдонууда жакшы сезүүсүз, анда көңүл бурмуз!

КӨНҮЛ БУРУҢУЗ! Эгерде Шайманды ичинен суу агып жатса, шайманды колдонууга болбойт!

2. ШАЙМАНДЫН СҮРӨТӨЛҮШҮ

1. Суу төгүүчү шланга
2. Шайман иштөөнүн көрсөткүчү
3. Туз жана майлар үчүн идиш
4. Резиналанган буттар
5. Тармак зымы
6. Массаж ролликтири
7. Корпус
8. Суюктук чачырап кетүүдөн коргоо
9. Кармагыч
10. Шайман иштөөнүн жөндөөчүсү

3. ТОЛУКТУК

- Буттар үчүн укалоочу ванна - 1д.
- Колдонуучунун жетекчилиги - 1д.

4. ИШТӨӨ ТАРТИБИ

- Электр шайманды кутусунан чыгарыңыз жана таңгактагы материалды (эгер бар болсо) алып салыңыз. Электр шаймандын корпусун нымдуу кездеме менен сүртүп коюңуз.
- Ваннаны тегиз, катуу, кургак жерге орнотуңуз. Шаймандын тармактан өтүрүлгөнүн текшерип, ваннаны МАХ (суунун максималдуу деңгээлинин белгиси) белгисине чейин суу менен толтуруңуз. Крадагы сууну гана колдонуңуз, сууга жыпар жыттуу майларды, көбүктөнгөн кошумчаларды жана башка каражаттарды кошпоңуз.
- Электр жабдуусунун параметрлеринин шайманда көрсөтүлгөн маалыматтарга шайкештигин текшерип, которгучтун "☉" абалында экендигин текшерип, электр зымынын сайгычын тармакка туташтырыңыз. Отургучка же башка бир эмеректерге отуруңуз, ваннанын жаныңызга коюңуз жана буттарыңызды сууга салыңыз.
- Жөндөөчүнүн жардамы менен шаймандын керектүү иштөө режимин тандаңыз: "НАГРЕВ" (ЖЫЛЫТУУ), "ПЛУЗЫРЬКИ" (КӨБҮКЧӨЛӨР), "НАГРЕВ И ПЛУЗЫРЬКИ" (ЖЫЛЫТУУ ЖАНА КӨБҮКЧӨЛӨР).
- Шайман инфракызыл жылытуу/температураы сактоо режиминде сууну болжол менен 47 °C га чейин жылытат (бөлмөдөгү температурага байланыштуу) жана ушул деңгээлде кармап турат. Температура сезгичтиги ар учур үчүн ар башка: эгер суу кадимкидей ысык болсо, жылытуу/температураны сактоо режимди өчүрүүчү жана сууну муздатыңыз. Жылытуу режимди/температураны сактоону күйүзгөндө кызыл көрсөткүч күйөт.

КӨНҮЛ БУРУҢУЗ! Бутуңузду сууга салгандан мурун, ар дайым биринчи анын температурасын текшерип.

- Шаймандын түбүндө акупунктуралык каптоо бар, анын үстүндө бутуңузду жылдырып укаласаңыз болот.

КӨНҮЛ БУРУҢУЗ! Укалоо сеансы 20 мүнөттөн ашык болбош керек.

- Шайманды колдонуп буткөндөн кийин, жөндөөчүнү "☉" абалына орнотуп, шайманды өчүрүңуз.
- Ваннадан буттарыңызды чыгарыңыз, тармактагы тармак зымды сууруңуз жана шайманды муздатыңыз.
- Суу төгүүчү шланганы колдонуп, кичинекей ваннадагы сууну төгүп салыңыз.

КӨНҮЛ БУРУҢУЗ! Шаймандын иштөөсүн жөнгө салуучусу бар панельдин үстүнө суу тийишинен сак болуңуз. Бул бузулууга алып келиши мүмкүн.

5. ШАЙМАҢГА КАМ КӨРҮҮ

- Шайманды тазалоо үчүн, анын бетине зыян келтирүүчү тазалоочу каражаттарды колдонбоңуз.
- Тазалоо учурунда шайман ар дайым тармактан ажыратылган болуш керек. Тазалоо үчүн нымдуу кездемени колдонуңуз.
- Зыян келтирбеш үчүн шайманды оригиналдуу таңгакта гана ташыңыз.
- Шайманды төмөн температурада ташуудан же сактоодон кийин, аны киминде эки саат бөлмө температурада кармаш керек.

6. ТЕХНИКАЛЫК МҮНӨЗДӨМӨЛӨР

- Чыңалуу: 220-240 В -50/60 Гц
- Күчтүүлүгү: 275-325 Вт



7. АЙЛАНА ЧӨЙРӨНҮ КОРГОО, ШАЙМАНДЫ УТИЛИДЕШТИРӨӨ

Кутусу жана шайман өзү кайра иштетилүүчү материалдардан жасалган. Мүмкүн болушунча аларды кайра иштетилүүчү материалдар үчүн жасалган идишке таштаңыз.

8. КҮБӨЛҮК ЖӨНҮНДӨ МААЛЫМАТ, КЕПИЛДИК МИЛДЕТТЕМЕСИ

Бул өнүмдүн иштөө мөөнөтү аныркы колдонуучуга сатылган күндөн баштап 5 жыл түзөт, шайман ушул эксплуатациялык көрсөтмөлөргө жана колдонулуп жаткан техникалык стандарттарга ылайык так колдонулса. Шаймандын чыгарылган күнү катардагы номерде көрсөтүлөт (2 жана 3 белгиси - жылы, 4 жана 5 белгиси - өндүрүш айы). Иштөө мөөнөтү аяктаганда, жакшыны ыйгарым укуктуу тейлөө борборуна кайрылып, шайманды андан ары пайдалануу боюнча сунуштарды алыңыз. Кепилдик жана кепилдиктен кийинки тейлөө «Ларина-Сервис» жалпы тейлөө борбору тарабынан жүргүзүлөт. Краснодар шаары, тел.: 8 (861) 2-600-900. Кыргыз республикасындагы сатып алуучулардын дооматтарын кабыл алат турган жана өнүмдөрдү оңдоо жана тейлөө ишин ашырган уюдун дарегинде жана <https://centek.ru/service> веб - сайтында көрсөтүлгөн.

Продукциянын шайкештик сертификаты бар:

№ EA3C RU C-CN.HA46.01358/21, 08.07.2021 ж.



9. ӨНДҮРҮҮЧҮ ЖАНА ИМПОРТТОЧУ ЖӨНҮНДӨ МААЛЫМАТ

УРАМТУ КЕРЕКТӨҮЧҮ!

Бардык түзмөктөрдүн келипдик мөөнөтү акыркы керектөөчөгө сатылган күндөн баштап 12 ай. Ушул келипдик куюпо менен өндүрүүчү бул шаймандын жарактуу экендигин ырастайт жана өндүрүүчү тарабынан келип чыккан бардык бузууларды акысыз жолу милдетин алып жатат.

КЕЛИПДИК ТЕЙЛӨВ ШАРТТАРЫ

1. Келипдик каттоонун төмөнкү шарттарын эске алуу менен жарактуу:
- баштапкы өндүрүүчүнүн келипдик баракчасын туура жана так топтоуру, модельдин атын көрсөтүү, модельдин сериялык саны, сатылган күнү жазылса, ар бир келипдик талонунда сатуучу фирманын штампы, сатуучу фирманын өкүлүнүн колу бар болсо.

Жогоруда көрсөтүлгөн документтер берилбеген учурда, же алардагы маалыматтар толук эмес, окупбай турган, карама каршы келген учурда, өндүрүүчү келипдик кызматынан баш тартууга укуктуу.

2. Келипдик төмөнкү иштөө шарттарын эске алуу менен жарактуу:
- шаймандын колдонуу көрсөтмөсүнө ылайык так колдонуу;
- эрежелерди жана коопсуздук талаптарын сактоо.

3. Келипдик мезгил-мезгили менен техникалык тейлөө, тазалоо, орнотуу, шайманды зссинин үйүндө жөндөө камтылбайт.

4. Келипдикке кирбеген учурлар:

- механикалык зыян;
- шаймандын табигый эскирүүсү;
- иштөө шарттарын сактабоо же зссинин туура эмес аракеттери;
- табуу эмес орнотуу, ташуу;
- табигый зыянсыктар (чагылган, өрт, сел ж.б.), ошондой эле сатуучуга жана өндүрүүчүгө тиешеси болбогон башка себептер;
- шаймандын ичине бөтөн заттардын, суюктуктардын, курт-кумурскалардын кирип кетиши;
- уруксатсыз адамдар тарабынан оңдоо же структуралык өзгөрүүлөр;
- шайманды кесилтик максаттарда колдонуу (жүк ички керектөөнүн деңгээлинен ашат).

Шайманды мамлекеттик техникалык стандарттарга ылайык болбогон телекоммуникация жана кабелдик тармактарга кошуу;

- буюмдун төмөнкү аксессуарларын иштен чыгышы, эгерде аларды алмаштыруу долбоордо каралса жана буюмду демонтаждоо менен байланышпаса:

- a) узактан башкаруу пульстар, аккумулятордук кубаттагычтар, батарейкалар, тышкы кубат берүүчү жана кубаттагычтар;
- б) сарпалуучу материалдар жана аксессуарлар (чехол кутусу, курлар, баштыктар, торлор, бычактар, колбалар, табактар, жазыкчелер, решөйткалар, вертелдер, шлангдар, түтүктөр, щёткалар, тиркемелер, чаң жыйноочулар, чыпкалар, жыт сиңиргичтер);
- батарейкалар менен иштеген шаймандар үчүн - жараксыз же түгөнгөн батарейкалар менен иштөө;
- батарейка менен иштеген шаймандар үчүн - батарейкаларды кубаттоо эрежелеринин бузулушунан келип чыккан ар кандай зыян.

5. Берилген келипдик өндүрүүчү тарабынан кошумча колдонулат жана керектөөчүнүн колдонуудагы мыйзамына ылайык укуктарын эч кандай чектебейт.

6. Өндүрүүчү TM CENTEX тин өндүрүшү адамдарга, үй жаныбарларына, керектүү мүлкүнө жана / же керектөөчүлөрдүн жана / же башка үчүнчү адамдардын этиятсыз аракеттерине (аракетсиздигине), фос-мажордук жагдайларга түздөн-түз же кыйыр түрдө келтирилген зыян үчүн жооп бербейт.

7. Тейлөө борборуна кайрылганда, буюм таза түрүндө гана берилет (шаймандын үстүндө тамактын калдыктары, чаң жана башка кир заттар болбошу керек).

Өндүрүүчү шаймандын дизайнын жана мүнөздөлмөлөрүн алдын ала эскертүүсүз өзгөртүү укугун өзүнө калтырат.

ՀԱՅԵՐԵՆ

ՀԱՐԳԵԼԻ ՍՊԱՌՈՐ

- Կան հավացուցումներ: Օգտագործելուց առաջ խորհրդակցեք բժշկի հետ: Սարքի օգտագործումը հակազդեման է
- հիդ կանանց;
 - մերսանս հատվածում մաշկի տարբեր տեսակի վնասվածքների (այդ թվում այրվածքների և մաշկային հիվանդությունների) առկայության դեպքում;
 - ցավազրկողներ և հանգստացնող միջոցներ ընդունելու ժամանակահատվածում;
 - սրտի խթանիչ սարքեր օգտագործող մարդկանց:

Խնդրում ենք օգտագործելուց առաջ ուշադիր կարդալ այս ձեռնարկը, որը պարունակում է կարևոր տեղեկություններ սարքի միջև և անվտանգ օգտագործման մասին: Պահել այս ձեռնարկը: Արտադրողը պատասխանատվություն չի կրում սարքը նախատեսվածից այլ նպատակով օգտագործելու և սույն ձեռնարկում նշված կանոնները ու պայմանները չպահպանելու, ինչպես նաև սարքը ոչ որակյալ վերանորոգելու դեպքում: Եթե սակայնում եք սարքը փոխարինել մեկ այլ անձի օգտագործելու համար, ասալ փոխանցեք այս տվյալ ձեռնարկի հետ միասին:

ՈՒՆԱԹԱՔՓԻ ՄԵՐՄԱՆ ԲԱՆԻՆԸՆԸ ԿԵՆՏՐԱԿԱԼԻ ՍԱՐԳՂԱԿՐՈՒՄ ԵՒ ԵՆԽԱՆՏՆԱԿԱԾ ԷՔ ԱՐԴՈՒՆԱՐԽՆԵՐԱԿԱՆ ՕԳՏԱԳՐՈՒՄԻ ՀԱՄԱՐ:

1. ԱՆՎՏԱՆԳՈՒԹՅԱՆ ԱՐՈՎՈՒՄԱՆ ՄԻՋՈՍԵՐ

Ձեր գնած սարքը համապատասխանում է Ռուսաստանի Դաշնությունում գործող Էլեկտրական սարքերի նկատմամբ կիրառվող անվտանգության բոլոր պաշտոնական տեսակարարներին:

Կյանքի և առողջության համար վտանգավոր իրավիճակների, ինչպես նաև սարքի վնասվածի խախտումից խուսափելու համար պետք է խստորեն պահպանել հետևյալ պայմանները:

- Սարքը չպետք է ընկնիմի ջրի կամ այլ հեղուկների մեջ: Մի օգտագործեք այն լողավազանների կամ ջրով լցված այլ տարաների մոտ:
- Նախքան էլեկտրական սարքը էլեկտրամագնիսային միացնելը, հանվելը, որ ցանցի պարաստերից հանապատասխանում են սարքի կիս նշված արժեքներին:
- Սարքը կառավարելու անհատալիս բռնելը ձեռքով վարդակից, ոչ թե՛ լարը:
- Էլեկտրական սարքը նվազագույն անսարքության դեպքում և աշխատանքի ավարտից հետո պետք է անջատվի ցանցից:
- Մի օգտագործեք սարքը սույն ձեռնարկում նշված կառավարման թացի այլ նպատակով: Էլեկտրական սարքի շահագործումը, պահպանումը պետք է իրականացվի խստորեն համաձայն սույն գրքով ձեռնարկի:

- Ամիսաժամե և վերահսկելի էլեկտրական լարի և էլեկտրական սարքի կարգավորված ավորյալ ավտոմատությունը: Մի օգտագործող սարքը, վնասվածքների անվարյալության դեպքում:
- Նախքան սարքը հոսանքին միացնելը, համոզվեք, որ անջատիչը գտնվում է «Օ» դիրքում:
- Խուսափեք աշխատող էլեկտրական սարքի մոտ երեխաների և կենդանիների անվարյալությունը:
- Մի օգտագործող էլեկտրական սարքը, որտեղ կա հրդեհի կամ պայթյունի վտանգ, օրինակ՝ դրոշմալուս հեղուկների կամ գազերի մոտ:
- Տեղադրեք մեքանիկ լույսարև միայն հարթ մակերեսի վրա:
- Լույսարևը մի միացրեք ամաց չրի:
- Երբեք սարքը դուրս չօգտագործեք:
- Չօտցրե՛ք չոր պահեք հոսանքի լարին կամ սարքին դիպե՛լիս:
- Մի միացրե՛ք և մի անջատե՛ք սարքը հոսանքից միևե միայն ուղեղը չրի մեջ ես:
- Եթե սարքը չրի մեջ ընկնում, մի փորձեք հանել այն: Անմիջապես անջատե՛ք վարչակցից:
- Սարքը միշտ անջատե՛ք վարչակցից, երբ այն չի օգտագործվում, կամ այն ջրով ցնցելիս, ջրահեռացումից, մաքրումից կամ տեղափոխումիս:
- Օգտագործման ընթացքում լույսարևը մի ծածկեք զորով, վերսկսվում և այլ: Եթե հոսանքի լարը վնասված է, այն պետք է փոխարինվի՝ վտանգից խուսափելու համար: Մի փորձեք դա անել ինքներդ: Չռանցե՛ք լարը փոխարինվում է լիազորված սպասարկման կենտրոնում:
- Մի թողե՛ք միացված էլեկտրական սարքը ամաց հակողության:
- Կրճելվում է կանգնել սարքի մեջ: Սարքը օգտագործե՛ք միայն նստած միջակում:
- Մի լցրե՛ք ջուրը նկազագույն մակարդակի Նշագծից (MIN) կամ առավելագույն մակարդակի Նշագծից (MAX) վերև:
- Լույսարև կամ ցնցողի ժամանակ մի օգտագործե՛ք էլեկտրական սարքը:
- Սարքը նախատեսված է ֆիզիկական, զգայական կամ մտավոր ունակությունների կամ կյանքի փորձի կամ գիտելիքի պակաս ունեցող, սենյակ (այդ թվում՝ երեխաների) օգտագործման համար, բացառությամբ այն դեպքերի, երբ նրանք վերահսկվում կամ դրանք անվտանգ են սարքը օգտագործելու իրենց անվտանգության համար պատասխանատու անձի կողմից: Երեխաները պետք է վերահսկվեն, որպեսզի համոզվեն, որ նրանք չեն հարում սարքի հետ:
- Հատուկ պայմաններ փոխադրման, վնասարի համար՝ կլան: Կլան:
- Անսարքության դեպքում կապվե՛ք սպասարկման կենտրոնի հետ:

ՈՒՆԱՐԿՐՈՒԹՅՈՒՆ Կա օգտագործման ներնարկը չի կարող ծածկել բոլոր հնարավոր պրտակարգ իրավիճակները, որոնք կարող են առաջանալ այն սարքի շահագործման մեջ: Նրանք էլեկտրական սարքի հետ աշխատելիս պահանաի անվտանգության **ՈՒՆԱՐԿՐՈՒԹՅՈՒՆ** Եթե ուղեղից լույսարևը օգտագործելիս տիան՝ զգացողություններ ե ունենում, անմիջապես արդարեղեղեք սարքի օգտագործումը: **ՈՒՆԱՐԿՐՈՒԹՅՈՒՆ** Եթե սարքի ջուր է հոսում, սարքը չպետք է օգտագործվի:

2. ԱՄՆԵՐ ԱՆԱՐԿՐՈՒԹՅՈՒՆ

1. Ջրահեռացման փողոսով:
2. Սարքի աշխատանքից ինդիկատոր
3. Արեղի և լույրերի տարա
4. Ռեարիեն ուղեղը
5. Չռանցե՛ք լար
6. Մերումը ցանկնկներ
7. Կարգա
8. Պաշտպանում չրի ցցողիղը

9. Բռնակ
10. Սարքի աշխատանքի կարգավորիչ

3. ՆԱԿԱՍՏՈՒՆ ՆԵՐԱՄՈՒՐ

- Ուղեղի մեքանիկ լույսարև – 1 հ.
- Օգտագործման ներնարկ – 1 հ.

4. ԱՆՍԱՐԿՐՈՒ ԶԵՐԱՎԱՆԱՐԿՈՒՄ

- Նանք սարքը տուփից և հեռացրե՛ք փաթեթավորման նյութը (Եթե արև է): Սարքի կարգաաարը տրե՛ք խնամալ ջրով:
- Տեղադրե՛ք լույսարևը հարթ, կորչո, չոր մակերես վրա: Հասնովեք, որ սարքն անջատված է հոսանքից, լույսարևը ջրով լցրե՛ք միևև MAX նշակը (ցրի մակարդակի առավելագույն նշակը): Օգտագործե՛ք միայն ծռակի ջուր, չրի մեջ մի ավելացրե՛ք անվաշարյուր յուղեր, փոփոխու լույսեղ կամ այլ նյութեր:
- Սարքի վրա նշված տվյալների հետ էլեկտրաէներգիայի մատակարարման պարամետրերի համապատասխանությունը ստացելուց և աղաղիցելուց՝ «Օ» դիրքում համոզվե՛քուց հետո միացրե՛ք էլեկտրական լարի փողոց ցանցին: Նանք սարդի կամ այլ կախույցի վրա, կողքի դրե՛ք լույսարևը, իսկ ուղեղը հեռացրե՛ք չրի մեջ: Կարգավորիչը (օպտյաանը) ընտրե՛ք սարքի պահանջվող աշխատանքային ռեժիմի՝ «HAFFEB» (նախաճաճ), «TV35IPBKVI» (պղպաղակներ), «HAFFEB II ՄՈՅՅIPBKVI» (տպացում և պղպաղակներ):
- Ինֆրակարմիր տպացնման/ջերմաստիճանի պահանջման ռեժիմում սարքը ջուրը տպացնում է մտապորպանե՛ք 47 °C (կարիված սեխկալային ջերմաստիճանից) և պահիվանում է այն այս մակարդակում: Ցուրաքայնորդ անանձին դեպքում ջերմաստիճանի կտրամադրած զգայունությունը տարբեր է: Եթե ջուրը կտրամադրեն տաք է: անջատե՛ք տպացնման/ուղք պահելու ռեժիմը և բորե՛ք, որ ջուրը սառի: Երբ տպացնման/ուղք պահելու ռեժիմն ակտիվացված է, կարող եղցիղը կվաղի:

ՈՒՆԱՐԿՐՈՒԹՅՈՒՆ Միշտ ստուգե՛ք չրի ջերմաստիճանը, նախքան ձեր ուղեղը կփեցնեք դրա մեջ:

- Սարքի ներքին մասում կա անխնարածության ծածկույթ, որի վրա կարող եք ուղեղը շարժել ավերող ներքարը մերսելու համար:

ՈՒՆԱՐԿՐՈՒԹՅՈՒՆ Մերման սեանսը չպետք է տևի ավելի քան 20 րոպե:

- Սարքն օգտագործելիս ավարտելուց հետո անջատե՛ք այն՝ կարգավորիչը դնելով «Օ» դիրքի:
- Ուղեղը հանե՛ք լույսարևից, անջատե՛ք հոսանքի լարը և թույլ տվե՛ք, որ սարքը սառի:
- Պաշտպե՛ք ջուրը լույսարևից, օգտագործելով ջրահեռանալի փողոսը:

ՈՒՆԱՐԿՐՈՒԹՅՈՒՆ Խոսքավե՛ք սարքի շահագործման կարգավորիչով վահանակի վրա ջուր ընկնելուց: Դա կարող է հանգցնել դրա անսարքությանը:

5. ԱՄՆԵՐ ԿՆԱՄԱԸ

- Սարքը մաքրելու համար մի օգտագործե՛ք մաքրող միջոցներ, որոնք կարող են վնասել սարքի մակերեսը:
- Սարքում ժամանակակից սարքը միշտ պետք է անջատված լինի հոսանքից: Մաքրելու համար օգտագործե՛ք իրակալ ջուր:
- Վնասելից խուսափելու համար սարքը տեղադիրտե՛ք միայն բնօրինակ փաթեթավորմանը:
- Սարքը ցածր ջերմաստիճանում տեղադիրտելուց կամ պահելուց հետո այն պահե՛ք սեխկալային ջերմաստիճանում անվազել երկու ժամ:

6. ՏԵԽՆԻԿԱԿԱՆ ԲՆԻՏՈՒՑԱՌԻՑ
- Լարումը 220-240 Վ - 50/60 Հց
- Հաղորդչությունը 275-325 Վտ



7. ԾՐԱԿԱՆ ՄԻՋԱՎԱՅՐԻ ԴԱՇՏՊԱՆՈՒԹՅՈՒՆ, ՍԱՐԳԻ ՀԱՆՁՆՈՒՄ ԿԵՐԱՆՎԱԿԱՆ

Սարգի ծառայության ժամկետը (լրակայուց հետո այն կարելի է առանձնացնել տղրության կենցաղային քափուկներից և հանձնել Էլեկտրական սարքերի ընդունման հարուկ կետ վերանշարժելու համար:

8. ՄԵՐՏԻՖԻԿԱՏՄԱՆ ՍԱՄԻ ՏԵՆՎՈՒԹՅՈՒՆ, ԵՐԱՌՔԱՅԱՅԻ ԴԱՐՏԱՎԱՆՈՒԹՅՈՒՆՆԵՐ

Այս սարքիցի ծառայության ժամկետը 5 տարի է՝ մնացած այն վերջնական սպառողին վաճառելու պահից, եթե սարքային օգտագործվում է սույն ձեռնարկում նշված ցուցանիշի և գործող տեխնիկական չափանիշների խիստ համապատասխան: Ծառայության ժամկետը կարողից հետո դիմել ձեր մոտակա պատասխանատուներին՝ սարգի հետագա շահագործման վերաբերյալ առաջարկու-թյուններ ստանալու համար: Արքային արտադրության ամսաթիվը նշվում է սերիայի համարում (2 և 3 կիթերը՝ տարի, 4 և 5 կիթերը՝ արտադրության ամիս): Երաշխիքային և հետ-երաշխիքային սպասարկումն իրականացվում է Կրասնոդարի «Վարկա-Սերվիս» ՍՊԸ ընդհանուր սպասարկման կենտրոնը: Հեռախոս՝ 8 (861) 991-05-42: Հայաստանի Հանրապետությունում գործողներից հայաստանում ընդունելու իրավասույթ ունեցող և արքայինների վերանորոգումն ու պատասխանը կատարող կազմակերպության հասցեն է այլ տվյալները նշված են <https://centek.ru/servis> կայքում:

Ապրանքը ունի համապատասխանության սերտիֆիկատ
№ EA3C-RU-CU-CHA46.01358/21, 08.07.2021թ.



9. ԱՐՏԱԴՐՈՂԻ ԵՎ ԵՐԱՌՔԱՅԱՅԻ ՍԱՄԻ ՏԵՆՎՈՒԹՅՈՒՆ
ՈՂ ՍԱՐՁԱՅՑ ԻՆՏԵՐՆԵՏ ՐԵՍՒՐՍԻՅՈՒՆ՝ ԱՁ Անդրույան Վ.Ը.: Հասցե՝ Ռոսաստան, 350912, ք. Կրասնոդար, Դաշլուվակի բնակավայր, Առաջին Լիսեյկո փողոց 23: Հեռախոս՝ 8

(861) 2-600-900:

ՀԱՐՁԵՆ ԿՒՏԱՌՈՂ

Քոյր սարգի համար երաշխիքային ժամկետը 12 ամիս է՝ մնացած վերջնական սպառողին վաճառելու ամսաթիվից: Տվյալ երաշխիքային կտրուկը արտադրող հաստատում է այս սարգի սպասարկությունը և պարտավորվում է անվճար իրականացնել վերացնել արտադրողի մեղքով առաջացած բոլոր անսարքությունները:

ԵՐԱՌՔԱՅԱՅԻ ՍՊԱՆԱՐԿՄԱՆ ԴԱՏԱՆՆԵՐԸ

1. Երաշխիքը գործում է գրանցման հետևյալ պայմանները կատարելու դեպքում՝
- հարկավոր է ճիշտ և պարզ կերպով լրացնել արտադրողի բնօրինակ երաշխիքային կտրուկը՝ նշելով կոնեյն անվանումը, սերիայի համարը, վաճառքի ամսաթիվը, ակնազնույն վաճառող ընկերության կնիքը և վաճառող ընկերության ներկայացուցչի ստորագրությունը երաշխիքային կտրուկի վրա, կնիքներ յուրաքանչյուր կտրուկ կտրուկի վրա, գնորդի ստորագրությունը:

Արտադրողը իրավասու է մերժել երաշխիքային սպասարկումը վերը նշված փաստաթղթերը չներկայացնելու դեպքում, կամ եթե որևէ ուղևում նշված տեղեկություններ, անհավանապի կամ հակասական է:

2. Երաշխիքը գործում է օգտագործման հետևյալ պայմանները կատարելու դեպքում՝
- պետք է սարքը օգտագործել ձեռնարկում նշված ցուցանիշներին խիստ համապատասխան,
- հարկավոր է հետևել անվտանգության կանոններին ու պահանջներին:

- Երաշխիքը չի ներառում սարգի պարբերական սպասարկում, մաքրում, տեղադրում, կարգաբերում սահմանափակող տակ:
- Երաշխիքը չի ներառում հետևյալ դեպքերի վրա՝
 - միջանդամական վնասվածքներ,
 - սարգի բնականում մաքում ժամանակի ընթացքում,
 - օգտագործման պայմանների չպահպանում կամ սխալ գործողություններ սեփականատիրոջ կողմից,
 - սխալ տեղադրում, բեռնափոխադրում,
 - բնական ստեղծում (կայծակ, հրդեհ, քիմիկատ և այլն), ինչպես նաև վաճառողից և արտադրողից չվախված այլ ազդեցություններ,
 - կողմնակի առարկաների, հեղուկների, միջատների ընկնելը սարգի մեջ,
 - օգտագործում կամ կառուցվածքային փոփոխություններ չիստազրկված անձանց կողմից:
- Սարգի օգտագործումը պրոֆեսիոնալ կապալակներով (ձանդաբեռնվածությունը գերազանցում է կենցաղային օգտագործման մակարդակը), սարգի միացումը էլեկտրամատակարարման հեռախորհրդակցական և կառուցվածքային ցանցերին, որոնք չեն համապատասխանում պետական տեխնիկական չափանիշներին,
- Սարքիցի հետևյալ պարագաների փչացում, եթե դրանց փոխարինումը նախատեսված է կառուցվածքով և կապված է սարքիցի սպասարկության հետ՝
ա) հեռախոսակարման սահմաններ, կոտակից մաքրողներ, էլեկտրասուզման սարքեր (մաքրողներ), էլեկտրասուզման արտաքին ընկեր և լիցքավորիչներ, բ) սպառող կոնեյն և պարագաներ (փաթեթ, պարունակ, գոտիներ, պարասաններ, ցանցեր, դասակներ, շշեր, ափսեներ, տակտիկներ, վառարկներ, շամփուրներ, փողովակներ, խողովակներ, խոզանակներ, կցորդներ, փոշեծակված պարկեր, ֆիլտրեր, հոտի կախիչներ),
- Մատուցվող աշխատող սարգիցի դեպքում աշխատանք ոչ համապատասխան կամ սպառված մատուցվողների դեպքում:
- Առուսակից մատուցվող աշխատող սարգիցի դեպքում կոտակից մաքրողներ լիցքավորիչը կանոնների խախտումների պատճառով առաջացած վնասներ:
- Այս երաշխիքը տրվում է արտադրողի կողմից ի հավելումս սպառողի՝ գործող օրենսդրությամբ սահմանված իրավունքների և որևէ կերպ չի սահմանափակում դրանք:
- Արտադրողը պատասխանատվություն չի կրում մարդկանց, ընտանի կենդանիների, սպառողի կամ երրորդ անձանց ջոխքի TM «Centek»-ի ապրանքի կողմից ուղղակիորեն կամ անուղղակիորեն հասցված որևէ վնասի համար, եթե ոչ տեղի է ունենցնել սարքային օգտագործման և տեղադրման կանոններն ու պայմանները չպահպանելու, (սպառողի կամ երրորդ անձանց դիտադրույալ կամ անզգույշ գործողությունների (անգործության), ֆորսամաժային հանգամանքների սրբություն:
- Սպասարկման կենտրոնն ապրանքը արձույնում է միայն մաքուր վիճակում (սարգի վրա չպետք է լինեն անոթի մնացորդներ, փոշի և այլ կեղտեր):

Արտադրողը իրավասու է փոխել սարգի դիզայնը և բնութագրիչ առանց նախնական ծանուցման:



<https://tm.by>
Интернет-магазин

Гарантийный талон / Кепілдік талоны / Гарантійний талон / Кепілдік картасы /
Երաշխանքի փոքր թերթ

Внимание! Пожалуйста, потребуйте от продавца полностью заполнить гарантийный талон и отрывные талоны. Талон действителен при наличии всех штампов и отметок.

Назар аударғыңыз! Сатушыдан кепілдік талоны мен үзбелі талондарды толық толтыруды талап етіңіз. Уағал! Бұл ласка, ымырайте від продавця повністю заповнити гарантійний талон і відірвні талони.

Ծանուցում! Сатушудан кепілдік талону, жана жулунуп кеткен талондорду толугу менен толтурул берүүсүн суранабыз. Эгер бардык штамптар жана белгилер бар болсо, купон жарактуу.

Աշխարհորում: Հավանորից արհեստներ արտոդր-թանր լրացնել երաշխանքայն կտրոնները:

Изделие / Бұйым / Виріб / Продукт / Մտքիված

Модель / Моделі / Модель / Үлгі / Մոդել

Серийный номер / Серийлық нөмірі / Серійний номер / Сериялық саны/
Մոդելի համար

Дата продажи / Сату күні / Дата продаж / Сатылган күн / Հավանքի անվանիչ

Данные отрывные купоны заполняются представителем фирмы-продавца/ Сатушы-фирма томырады /
Заповнюються фірмою-продавцем / Бул талондор сатушунун өкүлү тарабынан толтурулат / Լրացնում է հավանող ընկերությունը



ИЗДЕЛИЕ / БҮЙЫМ / ВИРІБ / ПРОДУКТ / ԱՄՔՎԱԾ

МОДЕЛЬ / МОДЕЛІ / МОДЕЛЬ / ҮЛГІ / ՄՈԴԵԼ

СЕРИЙНЫЙ НОМЕР / СЕРИЯЛЫҚ НӨМІРІ / СЕРІЙНИЙ НОМЕР / СЕРИЯЛЫҚ САНЫ / ՄԵՐԿՈՎ

ДАТА ПРОДАЖИ / САТУ КҮНІ / ДАТА ПРОДАЖУ / САТЫЛГАН КҮН /
ՀԱՎԱՆՔԻ ԱՆՎԱՆԻՉ


М. П.

ПРОДАВЕЦ / ФИРМА-САТУШЫ / ФИРМА-ПРОДАВЕЦЬ / САТУШЧУ /
ՀԱՎԱՆՔԻ ԸՆԿԵՐՈՒՆԵՑՈՒՄ

Продавец / Фирма-сатушы / Фирма-продавець / Сатуучу / Шибашиллil дiдiрлiрiңiздi

Адрес продавца / Сатушы фирманың мекенжайы / Юридична адреса фирми-продавца / Сатуучунун дареги /
Шибашиллil дiдiрлiрiңiздil гилцидирилцидiлil гилцидi

ФИО и телефон покупателя / Сатыл алушының Т. А. Ә және телефоны / П/Б і телефон покупця /
Сатыл алуучунун аты-жөнү жана телефону / Чиллiрлi шиллil-шидириллil-шиллilдiлil il гилцидирилцидiлil



Данные отрывные купоны заполняются представителем сервисного центра /
Осы жыргылымакы купондарды буйымка жөндөу журлiзетiн сервис орталыгының өкiлi толтырады /
Данi вiдиринi купони заповнююцца представителем сервисного центра, що проводить ремонт виробу /
Бул жыргылылган талондорду өкүл толугат тейлөө борбору / Дылыццi чиллilдiлilрлil гилцидiлil il шидириллil
чiршiлilрiңiлil шидириллilрiңiлil шидириллilрiңiлil шидириллilрiңiлil

ВИД РЕМОНТА / ЖӨНДӨУ ТҮРҮ / ВИД РЕМОНТУ / РЕМОНТТҮН ТҮРҮ / ЧЫШЫЛГАНДЫ СЫУСАЧ

ДАТА ПОСТУПЛЕНИЯ / ЖӨНДӨГӨ ТҮСКЕН КҮНҮ / ДАТА НАДХОДЖЕННЯ В РЕМОНТ / АЛУУ КҮНҮ /
ЧЫШЫЛГАНДЫ СЫЛГАНДЫ СЫУСАЧ

ДАТА ВЫДАЧИ / БЕРИЛГЕН КҮНҮ / ДАТА ВИДАЧІ / БЕРИЛГЕН КІНІ / ДУСАЛУУ СЫУСАЧ

M.P.