


MOŻLIWOŚĆ INDYWIDUALNEGO SKOMPONOWANIA ZESTAWU



MOŻLIWOŚĆ UŻYCIA WKŁADÓW DO SZUFLAD YATO



www.yato.com

- **UNIWERSALNOŚĆ**
komponowanie zestawu według własnych potrzeb
- **FUNKCJONALNOŚĆ**
możliwość osobnego użycia poszczególnych modułów
- **WSZECHSTRONNOŚĆ**
duży pojemnik, szuflady, tacka oraz organizery umożliwiają przechowywanie wielu narzędzi
- **WYDAJNOŚĆ**
maksymalna ładowność zestawu 4-modułowego to aż 55kg
- **MOBILNOŚĆ**
łatwy transport dzięki wbudowanym kółkom



www.yato.com

Szafka serwisowa modułowa z 2 szufladami

YT-09101



420x220x150 mm
max 20 kg

390x215x60 mm
max 5 kg
390x215x60 mm
max 5 kg

410x210x280 mm
max 15 kg

Skrzynka modułowa z 2 szufladami

YT-09107



Skrzynka modułowa z 1 szufladą

YT-09108



Szafka serwisowa modułowa z 1 szufladą

YT-09102



420x220x150 mm
max 20 kg

390x215x130 mm
max 10 kg

410x210x280 mm
max 15 kg



kółka i teleskopowa rączka



dwa wyjmowane organizery




tacka narzędziowa

na prowadnicach z łożyskami kulkowymi




zabezpieczenie modułów




metalowe zapięcia łączące moduły



blat roboczy



rowek przydatny podczas wiercenia lub wkręcania




uchwyty boczne



ergonomiczny antypoślizgowy uchwyt



gumowe narożniki



system zabezpieczający przed kradzieżą