



**cactus**<sup>®</sup>  
OFFICE ASSISTANT

## INSTALLATION MANUAL ИНСТРУКЦИЯ ПО УСТАНОВКЕ

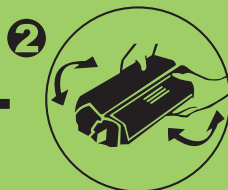


1. Turn off printer. Open front cover. Remove empty cartridge.

**Выключите принтер. Откройте крышку. Извлеките использованный картридж.**

2. When produced, toner is housed inside the toner hopper. Before usage, shake the toner hopper 6-8 times to make sure the toner is loose and evenly distributed inside.

**Перед использованием несколько раз встряхните картридж, чтобы тонер равномерно распределился в бункере.**



3. Make sure to pull the black paper out according to arrow instruction.

**Вытяните защитную черную бумагу в направлении, указанном стрелкой.**

4. Pull out the sealing tape slowly with horizontal force to avoid breaking of sealing tape.

**Медленно вытяните уплотнительную ленту в горизонтальном направлении. Следите за тем, чтоб она не порвалась.**



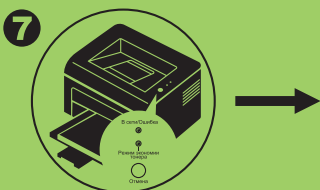
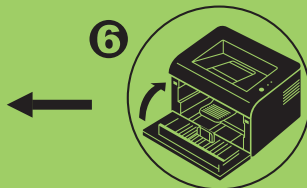


5. Install the laser toner cartridge into the printer in the direction as showed by the arrow on the cartridge.

**Установите картридж в принтер в направлении, указанном стрелкой на картридже.**

6. Close the printer cover. Cover should be closed tight. Otherwise errors may occur.

**Закройте крышку принтера. Крышка должна быть закрыта плотно. В противном случае во время печати могут возникнуть ошибки.**



7. Turn on printer.

**Включите принтер.**

#### Storage information:

- Do not expose to direct sunlight, dust, corrosive gases (ammonia, etc.) or salty air.
- Temperature should be between 0 C and 35 C
- Do not store where temperature and humidity are high or subject to abrupt changes
- Do not use for at least one hour after moving it from a cool to warm environment

#### Информация по хранению:

- Не подвергайте воздействию прямых солнечных лучей, разрушающих газов (аммиака, и т.д.), пыли, или морского (“соленого”) воздуха.
- Температура хранения - от 0°C до +35°C
- Не храните при высокой температуре и влажности и не подвергайте резким перепадам температуры и влажности.
- Не используйте картридж в течении часа после его перемещения из холода в теплое помещение

106040000310 A 148X210 GA