

## ТЕХНИЧЕСКИЕ ХАРАКТЕРИСТИКИ

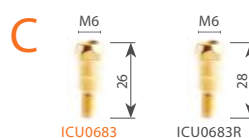


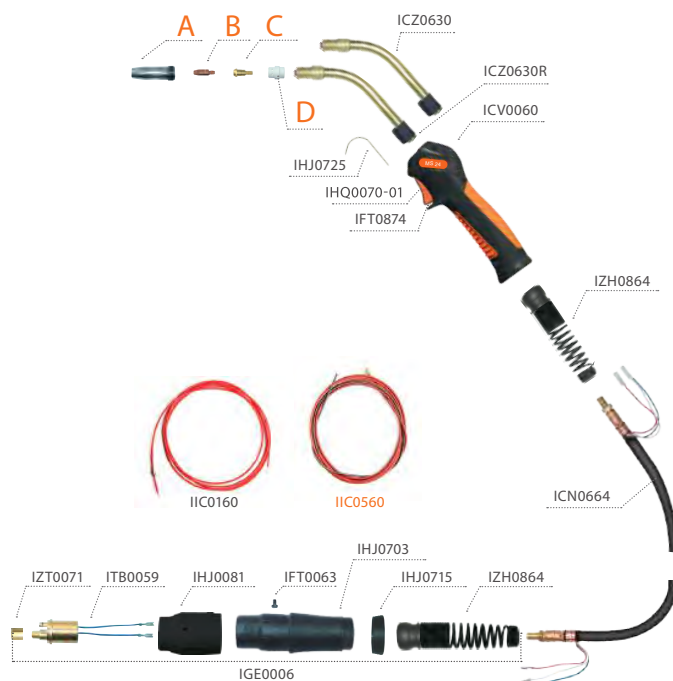
ПВ 60% CO <sub>2</sub> , А	250
ПВ 60% Mix, А	220
Охлаждение	воздушное
Диаметр проволоки, мм	0,8–1,0–1,2
Длина кабеля, м	3–4–5
Масса, кг	2,4–2,7–3,3
Масса горелки с 1 м кабеля, кг	1

## КОМПЛЕКТЫ ГОРЕЛОК

Артикул	Наименование
ICT2698	Горелка TECH MS 24 (euro adaptor) 3 м
ICT2699	Горелка TECH MS 24 (euro adaptor) 4 м
ICT2695	Горелка TECH MS 24 (euro adaptor) 5 м

## РАСХОДНЫЕ МАТЕРИАЛЫ

Артикул	Наименование	Кол-во шт. в упаковке
ICF0539	Диффузор газовый керамический (MS 24/240)	10
ICF0539R	Диффузор газовый пластиковый (MS 24)	10
ICN0664	Кабель коаксиальный (MS 24–25) 3 м	1
ICN0675	Кабель коаксиальный (MS 24–25) 5 м	1
ICN0679	Кабель коаксиальный (MS 24–25) 4 м	1
ICS0800	Сопло Ø17,0 (MS 24/240)	10
ICS0800R	Сопло Ø17,0 (MS 24/240)	10
ICS0806	Сопло Ø12,5 (MS 24/240)	10
ICS0806R	Сопло Ø12,5 (MS 24/240)	10
ICS0807	Сопло Ø10,0 (MS 24/240)	10
ICU0004-08	Наконечник сварочный E–Cu M6 Ø0,8	10
ICU0004-08R	Наконечник сварочный E–Cu M6 Ø0,8	10
ICU0004-10	Наконечник сварочный E–Cu M6 Ø1,0	10
ICU0004-10R	Наконечник сварочный E–Cu M6 Ø1,0	10
ICU0004-12	Наконечник сварочный E–Cu M6 Ø1,2	10
ICU0004-12R	Наконечник сварочный E–Cu M6 Ø1,2	10
ICU0004-58	Наконечник сварочный E–Cu–Al M6 Ø0,8	10
ICU0004-60	Наконечник сварочный E–Cu–Al M6 Ø1,0	10
ICU0004-62	Наконечник сварочный E–Cu–Al M6 Ø1,2	10
ICU0004-78	Наконечник сварочный Cu–Cr–Zr M6 Ø0,8	10
ICU0004-80	Наконечник сварочный Cu–Cr–Zr M6 Ø1,0	10
ICU0004-82	Наконечник сварочный Cu–Cr–Zr M6 Ø1,2	10
ICU0683	Вставка под наконечник M6 26 мм (MS 24/240)	10
ICU0683R	Вставка под наконечник M6 26 мм (MS 24)	10
ICV0060	Ручья (MS)	1
ICZ0630	Гусак (MS 24)	5
ICZ0630R	Гусак (MS 24)	1
IFT0063	Винт (MS 15–24–25–36)	50
IFT0874	Винт М3х10 мм (MS 15–24–25–36)	50
IGE0006	Евроадаптер в сборе	1
IHJ0081	Гайка разъёма	10
IHJ0703	Кожух разъёма (MS 15–24–25–36)	2
IHJ0715	Кольцо (MS 15–24–25–36)	10
IHJ0725	Крюк (MS)	1
IHQ0070-01	Курок сварочной горелки	20
IIC0160	Канал красный тефлон 1,0–1,2 мм, 3,5 м	1
IIC0166	Канал красный тефлон 1,0–1,2 мм, 4,5 м	1
IIC0167	Канал красный тефлон 1,0–1,2 мм, 5,5 м	1
IIC0560	Канал красный 1,0–1,2 мм, 3,5 м	1
IIC0566	Канал красный 1,0–1,2 мм, 4,5 м	1
IIC0567	Канал красный 1,0–1,2 мм, 5,5 м	1
IZH0864	Соединение (MS 24–25–36)	10
IZT0071	Гайка разъёма MS	10



ДЛЯ КОРРЕКТНОЙ РАБОТЫ ГОРЕЛКИ/ПЛАЗМОТРОНА РЕКОМЕНДУЕТСЯ ИСПОЛЬЗОВАТЬ РАСХОДНЫЕ МАТЕРИАЛЫ ТМ «СВАРОГ»