

CENTEK®



РУКОВОДСТВО ПОЛЬЗОВАТЕЛЯ

ТРИММЕР ДЛЯ НОСА,
УШЕЙ И БОРОДЫ
СТ-2177

МОЩНОСТЬ • КАЧЕСТВО • ДИЗАЙН

TM!by
ONLINE STORE

<https://tm.by>
Интернет-магазин

1. Меры безопасности
2. Комплектность
3. Порядок работы
4. Уход за прибором
5. Технические характеристики
6. Защита окружающей среды, утилизация прибора
7. Информация о сертификации, гарантийные обязательства
8. Информация о производителе, импортере

Уважаемый потребитель!

Благодарим Вас за выбор продукции ТМ «Centek». Мы гарантируем безупречное функционирование данного изделия при соблюдении правил его эксплуатации.

Пожалуйста, перед началом эксплуатации, внимательно изучите данную инструкцию, которая содержит важную информацию по правильной и безопасной эксплуатации прибора. Позаботьтесь о сохранности данной инструкции. Изготовитель не несет ответственности, в случае использования прибора не по прямому назначению и при несоблюдении правил и условий, указанных в настоящей инструкции, а также, в случае попыток неквалифицированного ремонта прибора. Если Вы желаете передать прибор для использования другому лицу, пожалуйста, передавая его вместе с настоящей инструкцией.

Триммер является бытовым прибором и не предназначен для использования в промышленных целях!

Приобретенный Вами прибор соответствует всем официальным стандартам безопасности, применимым к электроприборам в Российской Федерации.

Во избежание возникновения ситуаций, опасных для жизни и здоровья, а также преждевременного выхода прибора из строя, необходимо строго соблюдать перечисленные ниже условия:

- Запрещается использовать неисправный прибор. Если прибор поврежден или неисправен, не пытайтесь проводить ремонт самостоятельно, обратитесь в авторизованный сервисный центр производителя.
- Запрещается использование каких-либо аксессуаров, не рекомендованных производителем.
- Запрещается погружать прибор в воду или другую жидкость во избежание повреждения прибора.
- Бережно обращайтесь с прибором, не допускайте его падения или иных механических повреждений.
- Запрещается оставлять работающий прибор без присмотра. Храните прибор в недоступном для детей месте.
- Не позволяйте детям использовать триммер без вашего присмотра. Не разрешайте детям играть с прибором.
- Неправильное использование батареи питания может привести к утечке электролита и/или возгоранию.
- Устанавливайте батарею только рекомендованного типа и размера.
- Устанавливайте батарею в строгом соответствии с полярностью (+) и (-).
- Если батарея разрядилась, выньте ее из прибора. Химикаты, вытекшие из батарей, вызывают коррозию. Если обнаружены следы утечки химикатов, удалите их сухой тканью.

– Извлеките батарею питания из прибора, если он не используется в течение длительного времени.

– Утилизировав батареи и элементы питания, убедитесь, что это сделано безопасным способом.

– Никогда не бросайте батареи и элементы питания в огонь и не выбрасывайте их вместе с другими бытовыми отходами.

– Используйте прибор только по прямому назначению, следуя рекомендациям в руководстве.

– Запрещается использовать прибор на улице, а также в помещениях, где распыляются какие-либо вещества.

– Запрещается чем-либо накрывать прибор во время его работы, т.к. это может привести к перегреву прибора и возгоранию.

– Берегите прибор от длительного воздействия прямых солнечных лучей, высоких температур или влажности.

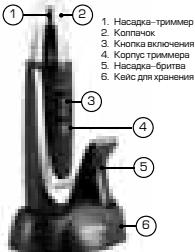
– Данный прибор не предназначен для использования людьми с ограниченными физическими и умственными возможностями (включая детей), а также людьми, не имеющими достаточных знаний и опыта работы с электроприборами, если за ними не присматривают лица, ответственные за их безопасность.

2. КОМПЛЕКТНОСТЬ

- Триммер в сборе – 1 шт.
- Насадка-триммер для носа – 1 шт.
- Насадка-бритва – 1 шт.
- Подставка для хранения – 1 шт.
- Руководство по эксплуатации – 1 шт.

3. ПОРЯДОК РАБОТЫ

– Отверните колпачок отсека для батареи, вставьте батарею типа AA в батарейный отсек триммера, соблюдая полярность, закройте крышку отсека.



1. Насадка-триммер
2. Колпачок
3. Кнопка включения
4. Корпус триммера
5. Насадка-бритва
6. Кейс для хранения

– Моделирование бороды и усов. Закрепите насадку-бритву на корпусе триммера. Начните водить триммером от подбородка и двигайтесь к уху. Подстригайте волосы в разных направлениях, чтобы получить одинаковую длину. Чтобы подравнять длину или придать аккуратную форму бороде и усам, используйте расческу (в комплект не входит). С помощью расчески удерживайте бороду. Другой рукой медленно передвигайте триммер по длине расчески, удерживая его насадкой вверх.

– Удаление волос из области ушных каналов, внешней части ушных раковин, носа. Закрепите насадку-триммер на корпусе прибора, включите его и аккуратно поместите насадку в нос, ушной канал и т.д. Лезвия триммера совершают вращательные движения, захватывая волосы и удаляя их. Для безопасного удаления волос не вставляйте кончик триммера в полость носа и ушной канал глубже, чем на 6–7 мм.

– Для коррекции бровей осторожно обработайте триммером в области бровей для удаления «торчащих» волосков, не касаясь непосредственно самих бровей.

– После использования удостоверьтесь, что прибор выключен.


4. УХОД ЗА ПРИБОРОМ

– Прежде чем приступить к очистке прибора, обязательно выключите его.

– Очистите корпус и лезвие, используя специальную щетку. Для того, чтобы их очистить, поверните корпус головки против часовой стрелки и снимите ее.

– Не погружайте корпус триммера в воду, это может привести к поломке прибора.

5. ТЕХНИЧЕСКИЕ ХАРАКТЕРИСТИКИ

– Питание от 1 батареи типа AA 1.5 В (в комплекте не поставляется) 

6. ЗАЩИТА ОКРУЖАЮЩЕЙ СРЕДЫ, УТИЛИЗАЦИЯ ПРИБОРА

ЗАЩИТА ОКРУЖАЮЩЕЙ СРЕДЫ

Упаковка, сам прибор сделаны из материалов, которые могут быть использованы повторно.

По возможности, при утилизации выбрасывайте их в контейнер, предназначенный для повторно используемых материалов.

УТИЛИЗАЦИЯ ПРИБОРА

Прибор по окончании срока службы может быть утилизирован отдельно от обычного бытового мусора. Его можно сдать в специальный пункт приема электронных приборов и электроприборов на переработку.

Материалы перерабатываются в соответствии с их классификацией. Сдав этот прибор по окончании его срока

службы на переработку, Вы внесете большой вклад в защиту окружающей среды. Список пунктов приема электронных приборов и электроприборов на переработку Вы можете получить в муниципальных органах государственной власти.

7. ИНФОРМАЦИЯ О СЕРТИФИКАЦИИ, ГАРАНТИЙНЫЕ ОБЯЗАТЕЛЬСТВА

Товар сертифицирован в соответствии с законом «О защите прав потребителей».

Этот прибор соответствует всем официальным национальным стандартам безопасности, применимым к электроприборам в Российской Федерации.

Установленный производителем в порядке п. 2 ст. 5 Федерального закона РФ «О защите прав потребителей» срок службы для данного изделия составляет 3 года с даты реализации конечному потребителю при условии, что изделие используется в строгом соответствии с настоящей инструкцией по эксплуатации и применимыми техническими стандартами. Дата производства изделия указана в серийном номере (2 и 3 знаки – год, 4 и 5 знаки – месяц производства). По окончании срока службы обратитесь в ближайший авторизованный сервисный центр для получения рекомендаций по дальнейшей эксплуатации прибора. Гарантийное и послегарантийное обслуживание осуществляется генеральным сервисным центром ООО «Ларина-Сервис», г. Краснодар. Тел.: 8 (861) 2-600-900.

О наличии сервисного центра в Вашем городе Вы можете узнать по указанному телефону или на сайте www.centek.ru.

3

TM.by
ONLINE STORE

<https://tm.by>

Интернет-магазин

Товар сертифицирован в соответствии с законом «О защите прав потребителей» и имеет сертификат соответствия: № ТС RU С-СН. АД78.В.00658/18 от 25.12.2018 г.



Продукция сертифицирована и соответствует всем требуемым европейским и российским стандартам

8. ИНФОРМАЦИЯ О ПРОИЗВОДИТЕЛЕ, ИМПОРТЕРЕ

Импортер на территорию РФ:

ИП Асрумян К.Ш.

Адрес: Россия, 350912, г. Краснодар, пгт. Пашковский, ул. Атамана Лысенко, 23. Тел.: 8 (861) 2-600-900.

CENTEK®

Гарантийный талон № _____

Талон действителен при наличии всех штампов и отметок

Внимание! Пожалуйста, потребуйте от продавца полностью заполнить гарантийный талон и отрывные талоны.

Заполняется фирмой-продавцом

Изделие	
Модель	
Серийный номер	
Дата продажи	
Фирма-продавец	

Юридический адрес фирмы-продавца

ФИО и телефон покупателя

Подпись продавца

Печать продающей организации

Данный отрывной купон заполняется представителем фирмы-продавца

КУПОН №1		
	ИЗДЕЛИЕ	
	МОДЕЛЬ	
	СЕРИЙНЫЙ НОМЕР №	
	ДАТА ПРОДАЖИ	
	ФИРМА-ПРОДАВЕЦ	

4

TM.by
ONLINE STORE

<https://tm.by>
Интернет-магазин

УВАЖАЕМЫЙ ПОТРЕБИТЕЛЬ!

Срок гарантии на все приборы 12 месяцев со дня реализации конечному потребителю. Данным гарантийным талоном производитель подтверждает исправность данного прибора и берет на себя обязательство по бесплатному устранению всех неисправностей, возникших по вине производителя. Гарантийный ремонт может быть произведен в авторизованном сервисном центре изготовителя ООО «Ларина-Сервис», находящемся по адресу: г. Краснодар, ул. Демуса, 14.
Тел.: 8 (861) 2-600-900.

УСЛОВИЯ ГАРАНТИЙНОГО ОБСЛУЖИВАНИЯ

1. Гарантия действует при соблюдении следующих условий оформления:
– правильное и четкое заполнение оригинального гарантийного талона изготовителя с указанием наименования модели, ее серийного номера, даты продажи, при наличии печати фирмы-продавца и подписи представителя фирмы-

продавца в гарантийном талоне, печатей на каждом отрывном купоне, подписи покупателя.

Производитель оставляет за собой право на отказ в гарантийном обслуживании в случае непредоставления вышеуказанных документов, или, если информация в них будет неполной, неразборчивой, противоречивой.

2. Гарантия действует при соблюдении следующих условий эксплуатации:

– использование прибора в строгом соответствии с инструкцией по эксплуатации;
– соблюдение правил и требований безопасности.

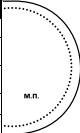
3. Гарантия не включает в себя периодическое обслуживание, чистку, установку, настройку прибора на дому у владельца.

4. Случаи, на которые гарантия не распространяется:

– механические повреждения;
– естественный износ прибора;
– несоблюдение условий эксплуатации или ошибочные действия владельца;
– неправильная установка, транспортировка;

Данный отрывной купон заполняется представителем сервисного центра, проводящего ремонт изделия. После проведения ремонта данный гарантийный талон (за исключением заполненного отрывного купона) должен быть возвращен Владельцу.

КУПОН № 1

	МОДЕЛЬ	
	СЕРИЙНЫЙ НОМЕР №	
	ДАТА ПОСТУПЛЕНИЯ В РЕМОНТ	
	ДАТА ВЫДАЧИ	
	ВИД РЕМОНТА	

5

- стихийные бедствия (молния, пожар, наводнение и т. п.), а также другие причины, находящиеся вне контроля продавца и изготовителя;
 - попадание внутрь прибора посторонних предметов, жидкостей, насекомых;
 - ремонт или внесение конструктивных изменений неуполномоченными лицами;
 - использование прибора в профессиональных целях (нагрузка превышает уровень бытового применения), подключение прибора к питающим телекоммуникационным и кабельным сетям, не соответствующим Государственным Техническим Стандартам;
 - выход из строя перечисленных ниже принадлежностей изделия, если их замена предусмотрена конструкцией и не связана с разборкой изделия:
 - а) пульты дистанционного управления, аккумуляторные батареи, элементы питания (батарейки), внешние блоки питания и зарядные устройства.
 - б) расходные материалы и аксессуары (упаковка, чехлы, ремни, сумки, сетки, ножи, колбы, тарелки, подставки, решетки, вертелы, шланги, трубки, щетки, насадки, пылесборники, фильтры, поглопитители запаха).
 - для приборов, работающих от батареек – работа с неподходящими или истощенными батарейками;
 - для приборов, работающих от аккумуляторов, – любые повреждения, вызванные нарушениями правил зарядки и подзарядки аккумуляторов.
5. Настоящая гарантия предоставляется изготовителем в дополнение к правам потребителя, установленным действующим законодательством, и ни в коей мере не ограничивает их.
6. Производитель не несет ответственности за возможный вред, прямо или

косвенно нанесенный продукцией ТМ «Сентек», людям, домашним животным, имуществу потребителя и (или) иных третьих лиц в случае, если это произошло в результате несоблюдения правил и условий эксплуатации, установки изделия; умышленных и (или) неосторожных действий (бездействий) потребителя и (или) иных третьих лиц, действия обстоятельств непреодолимой силы.

7. При обращении в сервисный центр прием изделия предоставляется только в чистом виде (на приборе не должно быть остатков продуктов питания, пыли и других загрязнений).

Производитель оставляет за собой право изменять дизайн и характеристики прибора без предварительного уведомления.

Срок службы для данного изделия составляет не менее трех лет с даты реализации конечному потребителю при условии, что изделие используется в строгом соответствии с настоящей инструкцией по эксплуатации и применимыми техническими стандартами. По окончании срока службы обратитесь в авторизованный сервисный центр для получения рекомендаций по дальнейшей эксплуатации прибора.

Дата производства изделия указана в серийном номере (2 и 3 знаки – год, 4 и 5 знаки – месяц производства).

WWW.CENTEK.RU

МОЩНОСТЬ • КАЧЕСТВО • ДИЗАЙН

TM!by
ONLINE STORE

<https://tm.by>
Интернет-магазин