

# CENTEK®



## РУКОВОДСТВО ПОЛЬЗОВАТЕЛЯ

БРИТВА ЭЛЕКТРИЧЕСКАЯ  
**СТ-2174**

**МОЩНОСТЬ • КАЧЕСТВО • ДИЗАЙН**

**TM!by**  
ONLINE STORE

<https://tm.by>  
Интернет-магазин

1. Меры безопасности
2. Комплектность
3. Назначение органов управления
4. Порядок работы
5. Уход за прибором
6. Технические характеристики
7. Защита окружающей среды, утилизация прибора
8. Информация о сертификации, гарантийные обязательства
9. Информация о производителе, импортере

**Уважаемый потребитель!**

**Благодарим за Ваш выбор продукции ТМ «Centek». Мы гарантируем безупречное функционирование данного изделия при соблюдении правил его эксплуатации.**

Пожалуйста, перед началом эксплуатации, внимательно изучите данную инструкцию, которая содержит важную информацию по правильной и безопасной эксплуатации прибора. Позаботьтесь о сохранности данной инструкции.

Изготовитель не несет ответственности в случае использования прибора не по прямому назначению и при несоблюдении правил и условий, указанных в настоящей инструкции, а также в случае попыток неквалифицированного ремонта прибора.

Если Вы желаете передать прибор для использования другому лицу, пожалуйста, передавайте его вместе с настоящей инструкцией.

**Электробритва является бытовым прибором и не предназначена для использования в промышленных целях!**

### 1. МЕРЫ БЕЗОПАСНОСТИ

Приобретенный Вами прибор соответствует всем официальным стандартам безопасности, применимым к электроприборам в Российской Федерации.

Во избежание возникновения ситуаций, опасных для жизни и здоровья, а также преждевременного выхода прибора из строя, необходимо строго соблюдать перечисленные ниже условия:

- Внимательно ознакомьтесь с настоящим руководством перед вводом прибора в эксплуатацию.
- Сохраните настоящее руководство, кассовый чек и упаковку прибора. При утере руководство по эксплуатации не возобновляется, а такой прибор снимается с гарантии. Используйте прибор только по его прямому назначению.
- Не располагайте прибор вблизи источников тепла, не подвергайте его воздействию прямых солнечных лучей и влаги (запрещается погружать в воду и иные жидкости).
- Запрещается касаться прибора мокрыми руками. В случае попадания влаги или течи из прибора немедленно отключите его от сети.
- Не накрывайте прибор.
- Перед использованием и чисткой отключите прибор от розетки электропитания. При отключении необходимо брать за вилку, а не за шнур питания.
- Не позволяйте детям играть с прибором. Не оставляйте прибор без присмотра. Убедитесь, что сетевой шнур проложен в недоступном для детей месте.
- Данный прибор не предназначен для использования лицами (включая детей) с ограниченными физическими или умственными возможностями, или не обладающими достаточным опытом и знаниями без проведения инструктажа об использовании данного прибора и о возможных опасностях при его неправильной эксплуатации.
- Регулярно проверяйте прибор и его сетевой шнур на наличие повреждений. Эксплуатация неисправного прибора не допускается. Не пытайтесь ремонтировать прибор самостоятельно. Обратитесь к квалифицированным специалистам. При повреждении сетевого шнура немедленно замените его силами изготовителя, авторизованной сервисной службы или квалифицированного специалиста.
- Допускается использование только оригинальных запасных частей. Не используйте принадлежности, не входящие в комплект поставки.
- Перед началом зарядки убедитесь, что напряжение электросети соответствует указанному на приборе.

- Перед включением прибора убедитесь, что он полностью и правильно собран.
- Не тяните сетевой шнур, если он касается кромок предметов с острыми краями, сдавлен какими-либо предметами или запутался; не допускайте касания шнура питания горячих предметов.
- При повреждении сетевого шнура или какого-либо другого узла прибора, немедленно отключите его от электрической сети и обратитесь в сервисный центр изготовителя. В случае некомпетентного вмешательства в устройство прибора или несоблюдения перечисленных в данной инструкции правил эксплуатации прибора – гарантия аннулируется.
- Не используйте одновременно несколько энергоёмких приборов, это может привести к неполадкам в электрической сети жилых помещений.
- Запрещается разбирать прибор во время работы.
- Не используйте прибор, если:
  - поврежден сетевой шнур;
  - прибор имеет видимые повреждения;
  - прибор упал с высоты;
  - на прибор попала влага.
- Не используйте прибор при температурах ниже 0°C и выше 35°C. Если прибор долгое время находился при температуре ниже нуля, поместите его в обогреваемое помещение не менее чем за 3 часа до включения.
- Отключайте прибор от электросети перед разборкой или сборкой, после полной зарядки. Если Вам необходимо отойти даже на короткое время, всегда отключайте прибор от сети.
- Упаковочные материалы могут быть потенциально опасны для детей и должны быть убраны в специально отведенное место.

### **ВНИМАНИЕ!**

Риск поражения электротоком! Никогда не погружайте прибор в воду!

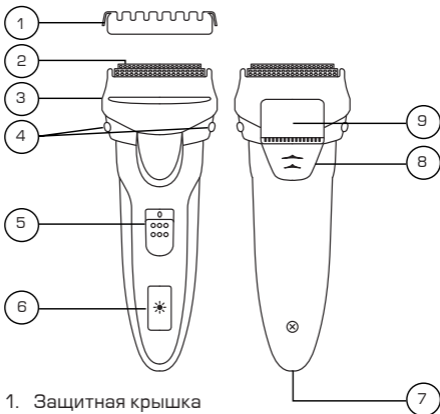
### **ВНИМАНИЕ!**

Опасность пожара! Никогда не допускайте контакт прибора с легковоспламеняющимися жидкостями и горючими материалами!

## 2. КОМПЛЕКТНОСТЬ

- Электробритва в сборе – 1 шт.
- Шнур для зарядки – 1 шт.
- Щеточка для очистки – 1 шт.
- Руководство по эксплуатации – 1 шт.
- Защитная крышка – 1 шт.

## 3. НАЗНАЧЕНИЕ ОРГАНОВ УПРАВЛЕНИЯ



1. Защитная крышка
2. Двойная сетка
3. Бритвенная головка
4. Кнопки снятия колпачка бритвенной головки
5. Кнопка включения/выключения
6. Индикатор заряда
7. Гнездо зарядки
8. Переключатель триммера
9. Триммер

## 4. ПОРЯДОК РАБОТЫ

### ЗАРЯДКА

- Не допускайте контакта сетевого шнура с водой.
- Присоедините штекер сетевого шнура к электробритве и включите вилку в розетку. Загорится индикатор зарядки на корпусе прибора.

- Не рекомендуется держать бритву подключенной к электросети дольше времени заряда указанного в технических характеристиках.
- После окончания зарядки, отсоедините сетевой шнур от сети электропитания и гнезда бритвы.
- Бритва не предназначена для использования во время зарядки.

#### СОВЕТЫ ПО ЭКСПЛУАТАЦИИ

- Нажмите кнопку вкл/выкл для включения бритвы.
- Держите прибор под углом 90 градусов к лицу. Натяните кожу рукой и, слегка прижимая бритву, медленно совершайте возвратно-поступательные движения против роста волос. По мере привыкания к бритве, давление на кожу можно увеличивать. Чрезмерное давление не улучшает качество бритья, может привести к раздражению, особенно в период привыкания.
- Может понадобиться некоторое время, прежде чем ваша кожа привыкнет к бритве, после чего процесс бритья станет легким.
- После бритья выключите электробритву и закройте бритвенную головку прозрачной защитной крышкой.

#### ТРИММЕР

Триммер предназначен для подстригания висков и усов. Сдвиньте фиксатор триммера вверх, чтобы привести его в рабочее положение. Аккуратно придерживайте триммер во время использования, чтобы избежать закрытия.

### 5. УХОД ЗА ПРИБОРОМ

#### ЧИСТКА ПОСЛЕ ИСПОЛЬЗОВАНИЯ БРИТВЫ



- Регулярная чистка обеспечивает наилучшее качество бритья.
- Нажмите на кнопки фиксатора колпачка бритвенной головки, при этом откроется доступ для чистки бреющего блока.
- Используя кисточку, прочистите бреющий блок, сетки колпачка бритвенной головки, а также привод и внутренние лезвия.

- Допускается промывка колпачка брешущего блока и отсоединенных лезвий под струей теплой воды. Полностью просушите детали, прежде чем установить их на место. Избегайте попадания воды в корпус электробритвы.

#### ЧИСТКА ТРИММЕРА

- Чистите триммер каждый раз после использования.
- Выключите бритву. Очистите триммер щеткой из комплекта электробритвы.
- Один раз в полгода смазывайте ножи триммера каплей масла для швейных машин.

### 6. ТЕХНИЧЕСКИЕ ХАРАКТЕРИСТИКИ

Напряжение	220–240 В ~50 Гц
Мощность	3 Вт
Батарея	Ni-Cd 800 мА
Время зарядки перед первым использованием	9 часов
Время зарядки для следующего использования	8 часов
Автономность после полной зарядки	до 45 мин
Класс электрозащиты	
Нельзя использовать в ванной или под душем	

### 7. ЗАЩИТА ОКРУЖАЮЩЕЙ СРЕДЫ, УТИЛИЗАЦИЯ ПРИБОРА

#### ЗАЩИТА ОКРУЖАЮЩЕЙ СРЕДЫ

Упаковка, сам прибор сделаны из материалов, которые могут быть использованы повторно. По возможности, при утилизации выбрасывайте их в контейнер, предназначенный для повторно используемых материалов.

Прибор по окончании срока службы может быть утилизирован отдельно от обычного бытового мусора. Его можно сдать в специальный пункт приема электронных приборов и электроприборов на переработку.

Материалы перерабатываются в соответствии с их классификацией. Сдав этот прибор по окончании его срока службы на переработку, Вы внесете большой вклад в защиту окружающей среды. Список пунктов приема электронных приборов и электроприборов на переработку Вы можете получить в муниципальных органах государственной власти.

## 8. ИНФОРМАЦИЯ О СЕРТИФИКАЦИИ, ГАРАНТИЙНЫЕ ОБЯЗАТЕЛЬСТВА

Товар сертифицирован в соответствии с законом «О защите прав потребителей».

Этот прибор соответствует всем официальным национальным стандартам безопасности, применимым к электроприборам в Российской Федерации.

Установленный производителем в порядке п. 2 ст. 5 Федерального закона РФ «О защите прав потребителей» срок службы для данного изделия составляет 5 лет с даты реализации конечному потребителю при условии, что изделие используется в строгом соответствии с настоящей инструкцией по эксплуатации и применимыми техническими стандартами. Дата производства изделия указана в серийном номере (2 и 3 знаки – год, 4 и 5 знаки – месяц производства). Гарантийное и послегарантийное обслуживание осуществляется генеральным сервисным центром ООО «Ларина-Сервис», г. Краснодар. Тел.: 8 (861) 2-600-900. О наличии сервисного центра в Вашем городе Вы можете узнать по указанному телефону и на сайте **www.centek.ru**. Продукция имеет сертификат соответствия.



Продукция сертифицирована и соответствует всем требуемым европейским и российским стандартам



**9. ИНФОРМАЦИЯ О ПРОИЗВОДИТЕЛЕ,  
ИМПОРТЕРЕ**

**Импортер на территорию РФ:** ИП Асрумян К.Ш.  
**Адрес:** Россия, 350912, г. Краснодар, пгт. Паш-  
ковский, ул. Атамана Лысенко, 23.  
Тел.: 8 (861) 2-600-900.

# СЕНТЕК®

## Гарантийный талон № \_\_\_\_\_

**Талон действителен при наличии всех штампов и отметок**

**Внимание!** Пожалуйста, потребуйте от продавца полностью заполнить гарантийный талон и отрывные талоны.

*Заполняется фирмой-продавцом*

<b>Изделие</b>	
<b>Модель</b>	
<b>Серийный номер</b>	
<b>Дата продажи</b>	
<b>Фирма-продавец</b>	

**Юридический адрес фирмы-продавца**


**ФИО и телефон покупателя**


**Подпись продавца**

--

**Печать продающей организации**

--

# CENTEK®

Данные отрывные купоны заполняются представителем фирмы-продавца

КУПОН №2		
 <b>М.П.</b>	ИЗДЕЛИЕ	
	МОДЕЛЬ	
	СЕРИЙНЫЙ НОМЕР №	
	ДАТА ПРОДАЖИ	
	ФИРМА- ПРОДАВЕЦ	

КУПОН №1		
 <b>М.П.</b>	ИЗДЕЛИЕ	
	МОДЕЛЬ	
	СЕРИЙНЫЙ НОМЕР №	
	ДАТА ПРОДАЖИ	
	ФИРМА- ПРОДАВЕЦ	

# CENTEK®

Данные отрывные купоны заполняются представителем сервисного центра, проводящего ремонт изделия. После проведения ремонта данный гарантийный талон (за исключением заполненного отрывного купона) должен быть возвращен Владельцу.

## КУПОН №2

МОДЕЛЬ

СЕРИЙНЫЙ  
НОМЕР №

ДАТА ПОСТУПЛЕ-  
НИЯ В РЕМОНТ

ДАТА ВЫДАЧИ

ВИД РЕМОНТА

М.П.

## КУПОН №1

МОДЕЛЬ

СЕРИЙНЫЙ  
НОМЕР №

ДАТА ПОСТУПЛЕ-  
НИЯ В РЕМОНТ

ДАТА ВЫДАЧИ

ВИД РЕМОНТА

М.П.

Срок гарантии на все приборы 12 месяцев с даты реализации конечному потребителю. Данным гарантийным талоном производитель подтверждает исправность данного прибора и берет на себя обязательство по бесплатному устранению всех неисправностей, возникших по вине производителя.

Гарантийный ремонт может быть произведен в авторизованном сервисном центре изготовителя ООО «Ларина-Сервис», находящемся по адресу: г. Краснодар, ул. Демуса, 14.

Тел.: 8 (861) 2-600-900.

**УСЛОВИЯ ГАРАНТИЙНОГО ОБСЛУЖИВАНИЯ:**

1. Гарантия действует при соблюдении следующих условий оформления:

- правильное и четкое заполнение оригинального гарантийного талона изготовителя с указанием наименования модели, ее серийного номера, даты продажи, при наличии печати фирмы-продавца и подписи представителя фирмы-продавца в гарантийном талоне, печатей на каждом отрывном купоне, подписи покупателя.

Производитель оставляет за собой право на отказ в гарантийном обслуживании в случае непредоставления вышеуказанных документов, или, если информация в них будет неполной, неразборчивой, противоречивой.

2. Гарантия действует при соблюдении следующих условий эксплуатации:

- использование прибора в строгом соответствии с инструкцией по эксплуатации;
- соблюдение правил и требований безопасности.

3. Гарантия не включает в себя периодическое обслуживание, чистку, установку, настройку прибора на дому у владельца.

4. Случаи, на которые гарантия не распространяется:

- механические повреждения;
- естественный износ прибора;
- несоблюдение условий эксплуатации или ошибочные действия владельца;
- неправильная установка, транспортировка;

- стихийные бедствия (молния, пожар, наводнение и т. п.), а также другие причины, находящиеся вне контроля продавца и изготовителя;
- попадание внутрь прибора посторонних предметов, жидкостей, насекомых;
- ремонт или внесение конструктивных изменений неуполномоченными лицами;
- использование прибора в профессиональных целях (нагрузка превышает уровень бытового применения), подключение прибора к питающим телекоммуникационным и кабельным сетям, не соответствующим Государственным Техническим Стандартам;
- выход из строя перечисленных ниже принадлежностей изделия, если их замена предусмотрена конструкцией и не связана с разборкой изделия:

а) пульты дистанционного управления, аккумуляторные батареи, элементы питания (батарейки), внешние блоки питания и зарядные устройства;

б) расходные материалы и аксессуары (упаковка, чехлы, ремни, сумки, сетки, ножи, колбы, тарелки, подставки, решетки, вертелы, шланги, трубки, щетки, насадки, пылесборники, фильтры, поглотители запаха);

- для приборов, работающих от батареек, – работа с неподходящими или истощенными батарейками;
- для приборов, работающих от аккумуляторов, – любые повреждения, вызванные нарушениями правил зарядки и подзарядки аккумуляторов.

5. Настоящая гарантия предоставляется изготовителем в дополнение к правам потребителя, установленным действующим законодательством, и ни в коей мере не ограничивает их.

6. Производитель не несет ответственности за возможный вред, прямо или косвенно нанесенный продукцией ТМ «Centek», людям, домашним животным, имуществу потребителя и (или) иных третьих лиц в случае, если это произошло в результате несоблюдения правил и условий эксплуатации, установки изделия; умышленных и (или) неосторожных действий (бездействий)

потребителя и (или) иных третьих лиц, действия обстоятельств непреодолимой силы.

7. При обращении в сервисный центр прием изделия предоставляется только в чистом виде (на приборе не должно быть остатков продуктов питания, пыли и других загрязнений).

**Производитель оставляет за собой право изменять дизайн и характеристики прибора без предварительного уведомления.**

Срок службы для данного изделия составляет пять лет с даты реализации конечному потребителю при условии, что изделие используется в строгом соответствии с настоящей инструкцией по эксплуатации и применимыми техническими стандартами. По окончании срока службы обратитесь в авторизованный сервисный центр для получения рекомендаций по дальнейшей эксплуатации прибора.

Дата производства изделия указана в серийном номере (2 и 3 знаки – год, 4 и 5 знаки – месяц производства).

[WWW.CENTEK.RU](http://WWW.CENTEK.RU)

**TM!by**  
ONLINE STORE

<https://tm.by>  
Интернет-магазин