
РУКОВОДСТВО ПО ЭКСПЛУАТАЦИИ ГРИЛЬ ЭЛЕКТРИЧЕСКИЙ SA-7666



1800 Вт, 220 - 240 В, 50/60 Гц

2 световых индикатора работы

Регулируемый термостат: 80-210°C

Контейнер для сбора масла

Открытие панелей на 180° (возможность приготовления на 2 панелях одновременно)

Размер панелей: 290x230 мм

Благодарим Вас за выбор торговой марки SAKURA. Надеемся, что приобретённый Вами прибор станет незаменимым помощником на кухне. Чтобы он прослужил Вам долго, пожалуйста, перед первым использованием внимательно ознакомьтесь с Руководством по эксплуатации.






- | | |
|---|--------------------------------------|
| 1. Регулятор высоты положения верхней пластины | 6. Кнопка открывания панелей на 180° |
| 2. Световой индикатор включения | 7. Нижняя панель |
| 3. Регулируемый термостат для выбора степени прожарки | 8. Верхняя панель |
| 4. Световой индикатор нагрева | 9. Контейнер для сбора масла |
| 5. Внешнее покрытие из нержавеющей стали | 10. Ручка |

- Прибор предназначен исключительно для **бытового использования** (приготовление на гриле в бытовых условиях). Не используйте устройство вне дома и на открытом воздухе.
- Включая устройство в сеть, удостоверьтесь, что напряжение и иные характеристики вашей системы электроснабжения соответствуют характеристикам, указанным в пункте «Технические данные» или на информационной наклейке на дне устройства.
- Не оставляйте включенное устройство без присмотра.
- Помните, прибор нагревается до очень высокой температуры. **Не прикасайтесь к горячим поверхностям.**
- Следите за тем, чтобы шнур питания не свешивался с края стола и не касался горячих поверхностей.
- Электрогриль должен стоять на ровной горизонтальной и термоустойчивой поверхности.
- Во избежание поражения электрическим током и возгорания, не погружайте прибор в воду или другие жидкости. Если это произошло, не беритесь за изделие, немедленно отключите его от электросети и обратитесь в сервисный центр для проверки.
- Не используйте прибор с поврежденным шнуром питания и/или вилкой. Не пытайтесь также самостоятельно отремонтировать устройство. При неполадках или для замены принадлежностей обращайтесь в авторизованный сервисный центр.
- **Прибор не предназначен для использования лицами (включая детей) с пониженными физическими, сенсорными или умственными способностями или при отсутствии у них жизненного опыта или знаний, если они не находятся под присмотром или не проинструктированы об использовании прибором лицом, ответственным за их безопасность. Дети должны находиться под присмотром для недопущения игр с прибором.**
- **Внимание!** Нагревательные поверхности имеют тефлоновое покрытие (предотвращают прилипание продуктов, позволяют значительно снизить использование жиров при приготовлении). **Запрещается использование острых металлических предметов и абразивных материалов.** Допускаются предметы, изготовленные из дерева.
- Выключайте устройство из розетки после использования, а также перед чисткой. Перед проведением чистки или иных действий по уходу дайте устройству остыть.

ПОДГОТОВКА К РАБОТЕ, ПОРЯДОК РАБОТЫ

- Удалите все упаковочные материалы. Перед первым использованием протрите прибор мягкой губкой или тряпочкой.
- Смажьте верхнюю и нижнюю панели небольшим количеством масла, излишки можно удалить салфеткой. Закройте прибор и включите его в сеть. При этом загорятся оба индикатора. **При первом включении электрогриля может появиться посторонний запах. Это нормально, так как с поверхности выгорает защитная смазка.**
- Поверните регулируемый термостат до необходимого вам уровня нагрева, откройте крышку, выложите продукты на нижнюю панель, закройте крышку.
- **Внимание!** Индикатор нагрева может периодически загораться и погасать в процессе приготовления, это служит для поддержания оптимальной температуры приготовления.

Регулировка высоты положения верхней пластины

- Для приготовления контактного гриля и пресса: для сэндвичей установите регулятор высоты в положение I или II.
- Для использования режима барбекю переведите регулятор высоты в положение  UNLOCK ("разблокировано") и откройте крышку гриля. Нажмите кнопку открывания панелей на 180° (6), а затем, удерживая её, потяните крышку гриля вверх и раскройте гриль горизонтально.
- Для переноски и хранения гриля переведите регулятор высоты верхней рабочей поверхности в положение  ("заблокировано"). Чтобы открыть гриль -  ("разблокировано").
- Готовьте от 4 до 10 минут.
- ПРИМЕЧАНИЕ. Чтобы получить рисунок «решетка», разверните кусочки мяса/овощи гриль на 90°.
- Чтобы открыть гриль, всегда используйте ручку.
- Используйте контейнер для сбора масла.
- Для того, чтобы снять приготовленное блюдо с электрогриля, используйте специальные аксессуары (лопаточки). Ни в коем случае не используйте металлические предметы – они могут поцарапать антипригарное покрытие.
- Чтобы отключить гриль, сначала поверните регулятор температуры влево до упора, затем отключите прибор от сети. Оставьте устройство открытым и дайте остыть. Удалите остатки жира или масла влажной губкой. Вытрите насухо.

ОЧИСТКА И УХОД

- Перед очисткой обязательно отключите прибор от электросети и дайте ему остыть.
- Для чистки внешней поверхности используйте только мягкую влажную ткань.
- Удаляйте остатки жира и другие загрязнения после каждого использования с помощью влажной ткани или губки.
- Перед чисткой наносите чистящее средство на губку или салфетку, а не на поверхность гриля.
- Никогда не погружайте прибор в воду, чтобы его почистить.
- Никогда не пользуйтесь жёсткими металлическими мочалками.
- Хранить электрогриль необходимо в сухом помещении при температуре не ниже +5°C и относительной влажности воздуха не более 65%. Целесообразно хранение в упаковочной коробке.
- Оберегайте прибор от значительных перепадов температур и воздействия прямых солнечных лучей.

КОМПЛЕКТАЦИЯ

Гриль электрический	1 шт.
Контейнер для сбора масла	1 шт.
Руководство по эксплуатации	1 шт.
Гарантийный талон	1 шт.

ТЕХНИЧЕСКИЕ ХАРАКТЕРИСТИКИ

Параметры электросети:	220 – 240 В, 50/60 Гц
Потребляемая мощность:	1800 Вт
Размеры в упаковке (Д*Ш*В):	375 * 180 * 385 мм

УСЛОВИЯ ГАРАНТИЙНОГО ОБСЛУЖИВАНИЯ

- Гарантийный срок составляет 12 месяцев со дня передачи товара Потребителю.
- Гарантийный ремонт производится в авторизованных сервисных центрах, указанных в гарантийном талоне.
- Условия гарантии не предусматривают периодическое техническое обслуживание, установку и настройку изделия у владельца, а также не распространяется на естественный износ изделия.
- Потребитель обязан соблюдать правила безопасной эксплуатации и хранения.
- В обслуживании и ремонте может быть отказано в следующих случаях:
 - при неправильной установке прибора, требующего специального подключения;
 - при наличии механических повреждений, нарушении сохранности пломб;
 - при признаках самостоятельного ремонта, а также неисправностях, возникших в результате неправильной эксплуатации изделия;
 - при наличии повреждений, вызванных домашними животными, грызунами или бытовыми насекомыми;
 - при попадании внутрь прибора посторонних предметов, веществ, насекомых;
 - при наличии повреждений, вызванных стихийными бедствиями (молния, пожар, наводнение и т.п.) или действиями посторонних лиц;
 - при наличии повреждений, вызванных подключением прибора к электросетям с параметрами, не соответствующими техническим данным прибора;
 - при повышенном износе деталей в результате использования изделия в коммерческих целях.
- Гарантия не распространяется на расходные материалы, аксессуары.



Производитель оставляет за собой право изменения комплектации и внешнего вида товара без предварительного уведомления Покупателя.
Срок службы прибора: 5 лет.

Производитель: NINGBO OXEN IMPORT AND EXPORT CO.,LTD

Адрес производителя: No.157, Room 2313 Chenmao West Road, Zhonggongmiao Street, Yinzhou district, Ningbo city, КНР.

Импортер: ООО «Сакура Электроникс Групп»

Адрес: 630088, Российская Федерация, Новосибирская область, г.Новосибирск, Северный проезд, 24а. Тел. +7 (383) 210-54-30.

www.sakura-dt.com

Номер партии:

20S5092-376A

Дата изготовления:

05/2021

Сделано в КНР



