

Корпуса модульные пластиковые КМПн EKF PROxima



КМПн-Х EKF PROxima

- Корпус
- Модульный
- Пластиковый
- Н – навесной
- Максимальное число модулей

IP30 **ГАРАНТИЯ 5 ЛЕТ**

IP20 





Щиты распределительные КМПн EKF PROxima предназначены для установки модульной аппаратуры. Используются для установки в офисах, жилых и технических помещениях хозяйственного назначения. Вид установки – навесной.



Возможность опломбировки

Произведены в России

Исполнено в двух вариантах: с крышкой и без

Изображение	Наименование	Макс. кол-во модулей	Количество DIN-реек	Габариты, мм			Масса нетто, кг	Артикул	
				H	W	D		КМПн	КМПн со штрихкодом
	Бокс КМПн 1/2 с дверцей	2	1	143	57	82	0,05	-	pbm40-nk-2
	Бокс КМПн 1/4 с дверцей	4		143	102	82	0,08	-	pbm40-nk-4
	Бокс КМПн 1/2	2		135	41	58	0,04	pbm40-n-2s	pbm40-n-2
	Бокс КМПн 1/4 EKF PROxima	4		135	71	58	0,06	pbm40-n-4s	pbm40-n-4
	Бокс КМПн 1/2 светлое дерево	2		135	41	58	0,04	-	pbm40-n-2-light
	Бокс КМПн 1/2 темное дерево							-	pbm40-n-2-dark
	Бокс КМПн 1/4 светлое дерево	4		135	71	58	0,06	-	pbm40-n-4-light
	Бокс КМПн 1/4 темное дерево							-	pbm40-n-4-dark

ТЕХНИЧЕСКИЕ ХАРАКТЕРИСТИКИ

Параметры	Значения
Степень защиты по ГОСТ 14254	Без дверцы – IP 20 С дверцей – IP 30
Материал корпуса	Полистирол/ полипропилен
Климатическое исполнение по ГОСТ 15150	УХЛЗ

Типовая комплектация

1. Корпус КМПн EKF PROxima.
2. DIN-рейка пластиковая.

Габаритные и установочные размеры

