

ПАСПОРТ

Импульсное реле

RIO compact EKF PROxima

1. НАЗНАЧЕНИЕ

Импульсное реле RIO compact предназначено для управления по двухпроводной сети осветительным и другим электротехническим оборудованием из нескольких мест при помощи параллельно соединенных кнопочных выключателей.

Изделие соответствует ГОСТ IEC 60947-1-2014, ГОСТ Р 51324.2.2-2012.

2. ТЕХНИЧЕСКИЕ ХАРАКТЕРИСТИКИ

Таблица 1

Параметр		RIO-1 compact 10A	RIO-2 compact 10A	RIO-1 compact 16A	RIO-2 compact 16A
Номинальное напряжение питания (Un), В		230 AC			
Номинальная частота, Гц		50/60			
Номинальное напряжение цепи управления, В		230			
Напряжение изоляции, Ui, В		250			
Номинальный ток контактов, А	при $\cos\varphi = 1$	10		16	
	при $\cos\varphi = 0,7$	6		10	
Категория применения		AC1			
Время задержки, мин		-	1-15	-	1-15
Тип и количество контактов		1 NO			
Ток управления, mA		≤1			
Собственная потребляемая мощность, ВА, не более		0.8			

Параметры	RIO-1 compact 10A	RIO-2 compact 10A	RIO-1 compact 16A	RIO-2 compact 16A
Коммутационная износостойкость, циклов	10 ⁶			
Механическая износостойкость, циклов	10 ⁶			
Максимальное сечение присоединяемого провода, мм ²	1,5			
Усилие затяжки контактных зажимов, Н•м	0.5			
Степень защиты	IP20			
Масса, г, не более	50			

Таблица 2

Параметр	Значение
Диапазон рабочих температур	-5...+40°C
Группа условий эксплуатации в части воздействия механических факторов	M1
Высота над уровнем моря, м, не более	2000
Допустимая относительная влажность при 40°C (без конденсации), не более	60%
Степень загрязнения среды	3
Рабочее положение в пространстве	Произвольное
Монтаж	В монтажной коробке

Изделие должно эксплуатироваться при следующих условиях окружающей среды:

- невзрывоопасная;
- не содержащая агрессивных газов и паров, в концентрациях, разрушающих металлы и изоляцию;
- не насыщенная токопроводящей пылью и парами;
- отсутствие непосредственного воздействия ультрафиолетового излучения (для реле).

Корпус изделия выполнен из АВС-пластика не поддерживающего горение.

При подаче импульса управляющего сигнала при замыкании одного из кнопочных выключателей выходной контакт реле N замыкается, при повторном импульсе – размыкается.

Выключение реле осуществляется нажатием кнопки или по истечении времени работы встроенного таймера (для RIO-2 compact). Двукратное нажатие кнопки в течение 1 секунды включает реле в непрерывный режим, до момента подачи следующего импульса (нажатия кнопки).

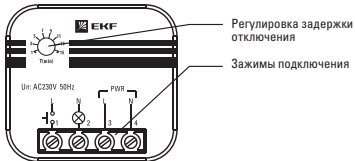


Рис. 1 Панель управления

Диаграмма работы реле изображена на рис. 2.

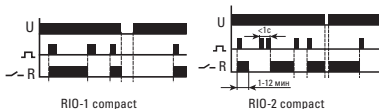


Рис. 2 Диаграмма работы реле

Реле RIO-1 compact не имеет функции памяти, т.е. при исчезновении питающего напряжения контакты размыкаются и после восстановления напряжения питания остаются в разомкнутом состоянии. Реле RIO-2 compact имеет функции памяти, т.е. при исчезновении питающего напряжения контакты размыкаются и после восстановления напряжения питания переходят в замкнутое состояние.

Реле могут применяться совместно с кнопочными выключателями с подсветкой.

3. ПОРЯДОК МОНТАЖА И ЭКСПЛУАТАЦИИ

Изделие устанавливается в распаянные коробки.

Во избежание наводок, ложных срабатываний, неправильного функционирования реле не прокладывать питающие проводники реле совместно с силовой проводкой. При необходимости использовать защищенный кабель.

Контактные зажимы реле позволяют присоединение медных или алюминиевых проводников сечением не более 1,5 мм². Перед присоединением многожильных проводников, их необходимо оконцевать наконечником или гильзой при помощи соответствующего инструмента.

Произвести подключение реле в соответствии со схемой, приведенной на рисунке 3.

Импульсные реле работают только совместно с кнопочными (звонковыми) выключателями (без фиксации).

Изделие не требует специального обслуживания в процессе эксплуатации. Регулярно, не менее одного раза в 6 месяцев необходимо подтягивать винтовые зажимы реле.

4. СХЕМА ПОДКЛЮЧЕНИЯ

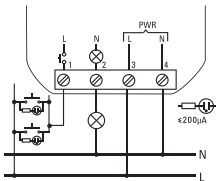


Рис. 3 Схема подключения

5. ГАБАРИТНЫЕ И УСТАНОВОЧНЫЕ РАЗМЕРЫ

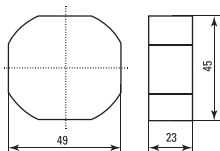


Рис. 4 Габаритные и установочные размеры

6. КОМПЛЕКТАЦИЯ

1. Импульсное реле RIO compact EKF PROxima – 1 шт.;
2. Паспорт – 1 шт.

7. ТРЕБОВАНИЯ БЕЗОПАСНОСТИ

ВНИМАНИЕ! В приборе используется опасное для жизни напряжение. По способу защиты от поражения электрическим током прибор соответствует классу 0 по ГОСТ 12.2.007-75.

Монтаж и техническое обслуживание прибора должны производиться квалифицированным персоналом.

Реле, имеющие внешние механические повреждения, эксплуатировать запрещено.

При техническом обслуживании реле необходимо соблюдать «Правила техники безопасности и технической эксплуатации электроустановок потребителей».

При обнаружении видимых внешних повреждений корпуса реле дальнейшая эксплуатация запрещается.

Несоблюдение требований настоящей инструкции может привести к неправильному функционированию изделия, поражению электрическим током, пожару.

8. УСЛОВИЯ ТРАНСПОРТИРОВКИ И ХРАНЕНИЯ

8.1 Транспортирование реле может осуществляться любым видом закрытого транспорта, обеспечивающим предохранение упакованных изделий от механических воздействий и воздействий атмосферных осадков.

8.2 Хранение реле должно осуществляться в упаковке производителя в закрытых помещениях при температуре окружающего воздуха от -40°C до $+55^{\circ}\text{C}$ и относительной влажности не более 80 % при $+25^{\circ}\text{C}$.

9. ГАРАНТИЯ ИЗГОТОВИТЕЛЯ

9.1 Изготовитель гарантирует соответствие выключателей требованиям ГОСТ IEC 60947-5-1-2014 при соблюдении потребителем условий эксплуатации, транспортирования и хранения.

9.2 Гарантийный срок эксплуатации, исчисляемый с даты продажи – 7 лет.

9.3 Гарантийный срок хранения, исчисляемый с даты производства – 7 лет.

9.4 Срок службы – 10 лет.

10. СВИДЕТЕЛЬСТВО О ПРИЕМКЕ

Изделия соответствуют требованиям технической документации и признаны годными к эксплуатации.

Штамп технического контроля изготовителя

Дата производства «___»_____ 201__г.

11. ОТМЕТКА О ПРОДАЖЕ

Дата продажи «___»_____ 201__г.

Подпись продавца

Печать фирмы-продавца М.П.

Представитель торговой марки EKF по работе с претензиями:
127273, Россия, Москва, ул. Отрадная, д. 2Б, стр. 9
Тел./факс: +7 (495) 788-88-15 (многоканальный)
Тел.: 8 (800) 333-88-15 (бесплатный)
www.ekfgroup.com

Изготовитель: ООО «Яквинг Ксилай Электрик Эплаенсес Ко.»,
д. Дайдонг, р. Лиushi, г. Яквинг, провинция Чжэцзян, Китай
Тел./факс: +86-57762711312

Уполномоченное изготовителем лицо: ООО «Эквивалент»,
690091, Приморский край, г. Владивосток, ул. Мордовцева, д. 6
Тел.: +7 (423) 279-14-91

Импортер: ООО «Триера», 690065, Приморский край, г. Владивосток,
ул. Стрельникова, д. 9, Тел.: +7 (423) 279-14-90

EKF trademark service representative:
Otradnaya st., 2b bld. 9, 127273, Moscow, Russia
Tel./fax: +7 (495) 788-88-15 (multi-line), Tel.: 8 (800) 333-88-15 (free)
www.ekfgroup.com

Manufacturer: «Yueqing Xile Electric Appliances Co.», LTD
Daidong village, Liushi town, Yueqing city, Zhejiang, China
Tel./fax: +86-57762711312

Representative of the manufacturer: «Эквивалент», LTD, 690091, Primorsky region,
Vladivostok, st. Mordovtseva, 6
Tel.: + 7 (423) 279-14-91

Importer: «Триера», LTD, 690065, Primorsky region,
Vladivostok, st. Strelnikova, 9. Tel.: +7 (423) 279-14-90

EAC

TMby
ONLINE STORE

<https://tm.by>
Интернет-магазин