

CENTEK®

СТ-1113

МИКСЕР С ЧАШЕЙ /
МИКСЕР ТОСТАҒАН /
MIKSER IDISHI BILAN /
ՏԱՐԱՅՈՎ ՀԱՐԻՉ

Серия СТ

РУКОВОДСТВО ПОЛЬЗОВАТЕЛЯ /
НҰСҚАУЛЫ
ПАЙДАЛАНУШЫ /
QOIDA USER /
ՕԳՏԱԳՈՐԾՈՂԻ ՁԵՆՆԱՐԿԸ



TM!by
ONLINE STORE

<https://tm.by>
Интернет-магазин

Уважаемый потребитель!

Благодарим Вас за выбор продукции ТМ CENTEK.
Мы гарантируем, что наша продукция отвечает всем необходимым требованиям по качеству и безопасности при использовании в соответствии с настоящей инструкцией.
Желаем Вам приятного пользования!

НАЗНАЧЕНИЕ ПРИБОРА: для легкого перемешивания пищевых продуктов.

Миксер является бытовым прибором и не предназначен для использования в промышленных целях!

1. МЕРЫ БЕЗОПАСНОСТИ

Приобретенный вами прибор соответствует всем официальным стандартам безопасности, применимым к электроприборам в Российской Федерации.

Во избежание возникновения ситуаций, опасных для жизни и здоровья, а также преждевременного выхода прибора из строя необходимо строго соблюдать перечисленные ниже условия:

- Используйте прибор строго по назначению.
- Перед началом эксплуатации убедитесь, что напряжение электросети соответствует указанному на приборе.
- Не тяните сетевой шнур, если он касается кромок предметов с острыми краями, сдавлен какими-либо предметами или запутался.
- Не прокладываете сетевой шнур и не кладите сам прибор в местах с повышенной влажностью, на горячих поверхностях, вблизи нагревательных приборов или открытого пламени.
- Миксер не следует использовать, если:
 - поврежден сетевой шнур;
 - прибор имеет видимые повреждения;
 - прибор упал с высоты;
 - на прибор попала влага.
- Никогда не наматывайте на миксер сетевой шнур!
- Никогда не кладите работающий прибор на мягкие подушки, шерстяные одеяла и т.п.!
- Использование устройства детьми категорически запрещено!
- Миксер не следует использовать лицам, страдающим заболеваниями, сопровождающимися нарушением координации движений.



10. Если прибор не используется, следите за тем, чтобы он был выключен!

11. Не держите вилку в электросети, если:

- прибор не работает или работает неправильно;
- до и во время ухода за прибором;
- после завершения работы с прибором.

12. Не тяните и не переносите прибор за сетевой шнур.

13. Не отключайте миксер от электросети рывком за сетевой шнур и не вынимайте вилку из розетки электросети влажными руками.

14. Прибор не предназначен для использования лицами (включая детей) с пониженными физическими, сенсорными или умственными способностями или при отсутствии у них жизненного опыта или знаний, если они не находятся под присмотром или не проинструктированы об использовании прибора лицом, ответственным за их безопасность. Дети должны находиться под присмотром для недопущения игры с прибором.

15. Особые условия по перевозке (транспортировке), реализации: нет.

16. Если вы желаете передать прибор для использования другому лицу, пожалуйста, передавайте его вместе с настоящей инструкцией.

ВНИМАНИЕ! Риск поражения электротоком!

Не допускается попадание в прибор водного конденсата. Никогда не погружайте прибор в воду!

ВНИМАНИЕ! Опасность пожара!

Никогда не допускайте контакт прибора с легковоспламеняющимися жидкостями и горючими материалами.

При повреждении сетевого шнура или какого-либо другого узла устройства немедленно отключите прибор от электрической сети и обратитесь в сервисный центр изготовителя. В случае неквалифицированного вмешательства в устройство прибора или несоблюдения перечисленных в данной инструкции правил эксплуатации прибора гарантия аннулируется.

2. ОПИСАНИЕ ПРИБОРА

- Переключатель скоростей
- Миксер

3. Насадка-крюк для замешивания
4. Крепление насадок
5. Насадка-венчик для взбивания
6. Чаша
7. Подставка для миксера и чаши
8. Положение рычага сброса насадок

3. КОМПЛЕКТНОСТЬ

- Миксер – 1 шт.
- Чаша – 1 шт.
- Подставка для миксера и чаши – 1 шт.
- Насадка-крюк для замешивания теста – 2 шт.
- Насадка-венчик для взбивания – 2 шт.
- Руководство пользователя – 1 шт.

4. ПОРЯДОК РАБОТЫ

- Убедитесь, что сетевая вилка не подключена к электрической сети.
- Вставьте насадку в гнезда установки насадок до щелчка. Обе насадки должны быть плотно зафиксированы в гнездах прибора.
- Подключите прибор к электросети.
- Погрузите насадки в смешиваемые продукты.
- Выберите необходимую скорость.
- После того как смесь достигнет требуемой консистенции, выключите прибор.
- Отключите прибор от электросети.
- Дожмите переключатель в положение «☞» для выброса насадок и выньте их.
- Извлекать насадки можно только после их полной остановки.

5. УХОД ЗА ПРИБОРОМ

Перед обслуживанием прибора отключите его от электросети. Промойте насадки в проточной воде или в посудомоечной машине и высушите их. Моторный блок протрите влажной тканью. Затем вытрите его насухо.

6. ТЕХНИЧЕСКИЕ ХАРАКТЕРИСТИКИ

- Номинальное напряжение: 220–240 В -50/60 Гц
- Номинальная мощность: 150 Вт
- Максимальная мощность: 300 Вт
- Объем чаши: 2 л



7. УТИЛИЗАЦИЯ ПРИБОРА

Прибор по окончании срока службы может быть утилизирован отдельно от обычного бытового мусора. Его можно сдать в специальный пункт приема электронных приборов и электроприборов на переработку.

8. ИНФОРМАЦИЯ О СЕРТИФИКАЦИИ, ГАРАНТИЙНЫЕ ОБЯЗАТЕЛЬСТВА

Товар сертифицирован в соответствии с законом «О защите прав потребителей». Этот прибор соответствует всем официальным национальным стандартам безопасности, применимым к электроприборам в Российской Федерации. Установленный производителем в порядке п. 2 ст. 5 Федерального закона РФ «О защите прав потребителей» срок службы для данного изделия составляет 5 лет с даты реализации конечному потребителю при условии, что изделие используется в строгом соответствии с настоящей инструкцией по эксплуатации и применимыми техническими стандартами. По окончании срока службы обратитесь в ближайший авторизованный сервисный центр для получения рекомендаций по дальнейшей эксплуатации прибора. Дата производства изделия указана в серийном номере (2 и 3 знаки – год, 4 и 5 знаки – месяц производства). При возникновении вопросов по обслуживанию прибора или в случае его неисправности обратитесь в авторизованный сервисный центр TM CENTEK. Адрес центра можно найти на сайте <https://centek.ru/servis>. Способы связи с сервисной поддержкой: тел: +7 (868) 24-00-178, VK: vk.com/centek_krd. Генеральный сервисный центр ООО «Ларина-Сервис», г. Краснодар. Тел: +7 (861) 991-05-42. Название организации, принимающей претензии в Казахстане: ТОО «Moneytor», г. Астана, ул. Жанибека Тархана, д. 9, крыльцо 5. Тел.: +7 (707) 858-65-29, +7 (707) 340-09-57.

Продукция имеет сертификат соответствия:
ЕАЭС RU С-САД87.В.00392/22 от 02.12.2022 г.



9. ИНФОРМАЦИЯ О ПРОИЗВОДИТЕЛЕ, ИМПОРТЕРЕ

Импор-тер: ИП Асрумян К.Ш. Адрес: Россия, 350912, г. Краснодар, пгт. Пашковский, ул. Атамана Лысенко, 23. Тел.: 8 (861) 2-600-900.

УВАЖАЕМЫЙ ПОТРЕБИТЕЛЬ!

Срок гарантии на все приборы 12 месяцев с даты реализации конечному потребителю. Данным гарантийным талоном производитель подтверждает исправность данного прибора и берет на себя обязательство по бесплатному устранению всех неисправностей, возникших по вине производителя.

УСЛОВИЯ ГАРАНТИЙНОГО ОБСЛУЖИВАНИЯ

1. Гарантия действует при соблюдении следующих условий оформления:

- Правильное и четкое заполнение оригинального гарантийного талона изготовителя с указанием наименования модели, ее серийного номера, даты продажи, при наличии печати фирмы-продавца и подписи представителя фирмы-продавца в гарантийном талоне, печатей на каждом отрывном купоне, подписи покупателя.
- Производитель оставляет за собой право на отказ в гарантийном обслуживании в случае непредоставления вышеуказанных документов, или если информация в них будет неполной, неразборчивой, противоречивой.
- 2. Гарантия действует при соблюдении следующих условий эксплуатации:
 - использование прибора в строгом соответствии с инструкцией по эксплуатации;
 - соблюдение правил и требований безопасности.
- 3. Гарантия не включает в себя периодическое обслуживание, чистку, установку, настройку прибора на дому у владельца.

4. Случаи, на которые гарантия не распространяется:
- механические повреждения;
 - естественный износ прибора;
 - несоблюдение условий эксплуатации или ошибочные действия владельца;
 - неправильная установка, транспортировка;
 - стихийные бедствия (молния, пожар, наводнение и т. п.), а также другие причины, находящиеся вне контроля продавца и изготовителя;
 - попадание внутрь прибора посторонних предметов, жидкостей, насекомых;
 - ремонт или внесение конструктивных изменений неуполномоченными лицами;
 - использование прибора в профессиональных целях (нагрузка превышает уровень бытового применения), подключение прибора к питающим телекоммуникационным и кабельным сетям, не соответствующим Государственным техническим стандартам;
 - выход из строя перечисленных ниже принадлежностей изделия, если их замена предусмотрена конструкцией и не связана с разборкой изделия:

а) пульты дистанционного управления, аккумуляторные батареи, элементы питания (батарейки), внешние блоки питания и зарядные устройства;

б) расходные материалы и аксессуары (упаковка, чехлы, ремни, сумки, сетки, ножи, колбы, тарелки, подставки, решетки, вертелы, шланги, трубки, щетки, насадки, пылесборники, фильтры, поглотители запаха);

- для приборов, работающих от батареек, - работа с неподходящими или истощенными батарейками;

- для приборов, работающих от аккумуляторов, - любые повреждения, вызванные нарушениями правил зарядки и подзарядки аккумуляторов.

5. Настоящая гарантия предоставляется изготовителем в дополнение к правам потребителя, установленным действующим законодательством, и ни в коей мере не ограничивает их.

6. Производитель не несет ответственности за возможный вред, прямо или косвенно нанесенный продукцией TM Centek

людям, домашним животным, имуществом потребителя и (или) иных третьих лиц в случае, если это произошло в результате несоблюдения правил и условий эксплуатации, установки изделия; умышленных и (или) неосторожных действий (бездействий) потребителя и (или) иных третьих лиц, действия обстоятельств непреодолимой силы.

7. При обращении в сервисный центр прием изделия предоставляется только в чистом виде (на приборе не должно быть остатков продуктов питания, пыли и других загрязнений).

Производитель оставляет за собой право изменять дизайн и характеристики прибора без предварительного уведомления.

ҚАЗАҚ

Құрметті тұтынушы!

TM CENTEK өнімдерін таңдағаныңыз үшін рахмет. Біз негіздік береміз нінсіз жұмыс істеуі осы бұйымдар сақатқ отырып, оны пайдалану ережелері.

АСПАПТЫҢ АРНАЛУЫ: азық-түлік өнімдерін араластыруға арналған

Миксер тұрмыстық аспап болып табылады және ол өнеркәсіптік мақсаттарда пайдалануға арналмаған.

1. ҚАУІПСІЗДІК ШАРАЛАРЫ

Өмір мен денсаулыққа қауіпті жағдайлардың туындауын, сондай-ақ аспаптың уақытынан бұрын істен шығуын болдырмау үшін төменде көрсетілген шарттарды қатаң сақтау қажет:

- құрылғыны қатаң мақсатқа қолданыңыз;
- бастапқы қосу алдында бұйымда көрсетілген техникалық сипаттамалардың электр желісінің параметрлеріне сәйкес келетінін тексеріңіз;
- құрылғыны тек тұрмыстық мақсатта пайдаланыңыз;
- егер ол өткір шеттері бар заттардың жиегіне тисе, қандай да бір заттармен қысылса немесе шатастырса, желілік сым тартпаңыз;
- желілік бау төсеменіз және аспапты ылғалдылығы жоғары жерлерде,
- ыстық беттерде, жыпу бөлетін аспаптарға немесе ашық жалынға жақын жерге қоймаңыз;
- жұмыс кезінде қолмен немесе айналмалы саптамалардың басқа заттарына тиенізі!
- құралды тек жеткізу жиынтығына кіретін керек-жарақтармен пайдаланыңыз;
- бір мезгілде тек бір типті саптамаларды орнатыңыз;
- ыстық сұйықтықтармен жұмыс істегенде өте абай болыңыз;
- ұзын шаш пен киім элементтері жұмыс істеп тұрған құрылғыға ілінбеуін қадағалаңыз;

- миксерді үздіксіз 5 минуттан артық пайдаланбаңыз. Миксерді қатты өнімдермен, мысалы, мұздатылған сары маймен жұмыс істегенде пайдаланбаңыз. Тұтқыр өнімдермен жұмыс істеу кезінде қозғалтқыш жанып кетуі мүмкін. Миксерді пайдалану керек емес, егер:

- желі сымы зақымдалған;
- аспаптың көрінетін зақымдануы бар;
- құрылғы биіктіктен құлап кетті;
- құралға ылғал тиді.

Балаларға аспаптармен ойнауға жол бермеңіз.

Балаларға, сезім органдарын қабылдау төмен адамдарға, сондай-ақ жеткілікті білімі жоқ адамдарға тұрмыстық құралды өз бетінше пайдалануға болмайды! Егер миксер пайдаланылмаса, оны өшіріңіз!

Аспапты 0 °C төмен және 35 °C жоғары температурада пайдаланбаңыз. Шанышқыны электр желісінде ұстамаңыз:

- Егер құрылғы дұрыс жұмыс істемесе (жоғары шу, діріл және т. б.);
- тазалау кезінде;
- әрбір пайдалануға дейін және кейін.

Құрылғыны желілік сымның артына тартпаңыз және көтермеңіз.

Аспапқа қызмет көрсету алдында, сондай-ақ егер аспап дұрыс жұмыс істемесе (жоғары шу, бөгде иістер т.б.), аспапты электр желісінен ажыратыңыз.

Жылдамдықтар қосқышының "0" қалпында тұрғанына көз жеткізіңіз. Қуат сымы сыртына тартпаңыз. Қорек бауы зақымдалған жағдайда қауіп-қатерді болдырмау үшін оны ауыстыруды дайындаушы немесе ол уәкілетті берген сервис орталығы немесе осыған ұқсас білікті персонал жүргізуі тиіс. Аспапты өз бетінше жөндеуге немесе қандай да бір бөлшектерді ауыстыруға тырыспаңыз. Ақаулықтарды жеңген кезде, жақын маңдағы қызмет көрсету орталығына хабарласыңыз.

Тасымалдау (тасу), сату бойынша ерекше шарттар: жоқ.
HAZAR! Электр тогынан жарақаттану!

Аспапқа су конденсатының кіруінен абай болыңыз!
Аспапты ешқашан суға салмаңыз!

HAZAR! Өрт шығу қаупі! Аспапты оңай жанытын сұйықтарға және жанғыш материалдарға жанасуына ешқашан жол бермеңіз. Желілік баусым немесе аспаптың басқа да бір торабы бұзылған кезде, аспапты электр желісінен дереу ажыратыңыз және шығарушының сервистік орталығына жүгініңіз. Аспаптың құрылысын біліктілігі жоқ адам ашып қараған немесе осы нұсқаулықта жазылған аспапты пайдалану ережелері сақталмаған жағдайда, кепілдік жойылады.

2. АСПАПТЫҢ СИПАТТАМАСЫ


1. Жылдамдық қосқышы
2. Миксер
3. Араластыруға арналған саптама-ілгек
4. Саптамаларды бекіту
5. Көпірту үшін саптама-венчик
6. Тостаған
7. Миксер мен тостағандарға арналған тұғыр
8. Саптамаларды шығару рычагының жағдайы

3. ЖИЙНТЫҚТЫЛЫҚ

- Миксер - 1 дана
- Тостаған - 1 дана
- Миксер мен тостағанға арналған тұғыр - 1 дана
- Қамырды араластыру үшін саптама-ілгек - 2 дана
- Шайқауға арналған саптама-венчик - 2 дана
- Пайдаланушы нұсқаулығы - 1 дана

4. ЖҰМЫС ТАРТБЫ

- Желілік Ашаның электр желісіне қосылмағанын тексеріңіз.
- Саптамаларды қондырма ұясына басқанға дейін салыңыз. Екі саптама да аспаптың ұясына тығыз бекітілуі тиіс.
- Аспапты электр желісіне қосыңыз.
- Аралас өнімдерге саптамаларды тиеніз.
- Қажетті жылдамдықты таңдаңыз.
- Қоспа қажетті консистенцияға жеткеннен кейін құрылғыны өшіріңіз.

- Аспапты электр желісінен ажыратыңыз.
- Қосқышты саптамаларды лақтыру үшін «» күйіне сығғыңыз және оларды алып тастаңыз.
- Саптамаларды толық тоқтағаннан кейін ғана шығаруға болады.

5. QURILMANI TOZALASH

Құрылғыға қызмет көрсетер алдында оны электр желісінен ажыратыңыз. Саптамаларды ағынды суға немесе ыдыс жуғышта жуып, құрғатыңыз. Мотор блогын дымқыл шүберекпен сүртіңіз. Содан кейін оны құрғатыңыз.

6. ТЕХНИКАЛЫҚ СИПАТТАМАЛАР

- Номиналды қернеу: 220-240 В -50/60 Гц
- Номиналды қуаты: 150 Вт
- Максимальды қуаты: 300 Вт
- Тостаған көлемі: 2.0 л



7. ҚҰРАЛДЫ КӨДЕГЕ ЖАРАТУ

Аспап қызмет ету мерзімі аяқталғаннан кейін әдеттегі тұрмыстық қоқыстардан бөлек көдеге жаратылуы мүмкін. Оны Электрондық аспаптар мен электр құралдарын қайта өңдеуге арнайы қабылдау пунктіне тапсыруға болады.

8. СЕРТИФИКАТТАУ ТУРАЛЫ АҚПАРАТ, КЕПІЛДІКТІК МІНДЕТТЕМЕЛЕР

Осы бұйым үшін қызмет ету мерзімі бұйым осы пайдалану жөніндегі нұсқаулыққа және қолданылатын техникалық стандарттарға қатаң сәйкестікте пайдаланылған жағдайда, соңғы тұтынушыға сату күнінен бастап 5 жылды құрайды. Қызмет мерзімі аяқталғаннан кейін аспапты одан әрі пайдалану бойынша ұсыныстар алу үшін жақын маңдағы авторландырылған сервис орталығына хабарласыңыз. Бұйымның шығарылған күні сериялық нөмірде көрсетілген (2 және 3 белгілер - жылы, 4 және 5 белгілер - Өндіріс айы). Аспапқа қызмет көрсету бойынша мәселелер туындағанда немесе аспап бұзылса, CENTEK сауда маркасының

авторландырылған сервис орталығымен хабарласыңыз. Орталықтың мекенжайын <https://centek.ru/servis> сайтынан табуға болады. Сервистік қолдау көрсету орталығымен байланыс жасау жолдары: тел: +7 (988) 24-00-178, VK: vk.com/centek_krd. «Ларина-Сервис» ЖШҚ бас сервис орталығы, Краснодар қ. Тел: +7 (861) 991-05-42. Қазақстандағы талаптар қабылдау ұйымының аталымы: «Moneytop» ЖШС, Астана қаласы, Жәнібек Тархан к., 9-үй, 5-қанат. Тел.: +7 (707) 858-65-29, +7 (701) 340-09-57.

Өнімнің сәйкестік сертификаты бар:
№ ЕАЭС RU С-CN.АД87.V.00392/22 - 02.12.2022 ж. бастап.



8. ШЫҒАРУШЫ, ИМПОРТТАУШЫ ТУРАЛЫ АҚПАРАТ

Импорттаушы: ИП Асрумян К.Ш. Мекенжайы: Ресей, г. Краснодар, п.г.т. Пашковский, ул. Атамана Лысенко, 23. Тел.: +7 (861) 2-600-900.

КЕПІЛДІК ҚЫЗМЕТ КӨРСЕТУ ШАРТТАРЫ:

1. Кепілдік келесі ресімдеу шарттары сақталған жағдайда жарамды:

- үлгінің атауы, оның сериялық нөмірі, сату күні көрсетілген дайындаушының түпнұсқаалық кепілдік талонын дұрыс және нақты толтыру, сатушы фирманың мөрі және кепілдік талондағы сатушы фирмасының өкілінің қолы, әрбір жыртылмалы купондағы мөрлер, сатып алушының қолы болған жағдайда.

Жоғарыда көрсетілген құжаттар ұсынылмаған жағдайда немесе олардағы ақпарат толық емес, анық емес, қарама-қайшы болса, өндіріші кепілдік қызмет көрсетуден бас тарту құқығын өзіне қалдырады.

2. Кепілдік келесі пайдалану шарттары сақталған кезде жарамды:

- пайдалану нұсқаулығына қатаң сәйкес құралды пайдалану,

- қауіпсіздік ережелері мен талаптарын сақтау;
- 3. Кепілдік иесінің үйінде мерзімді қызмет көрсетуді, тазалауды, орнатуды, құралды баптауды қамтымайды.

4. Кепілдік қолданылмайтын жағдайлар:

- механикалық зақым;
 - құрылғының табиғи тозуы;
 - пайдалану шарттарын сақтамау немесе иесінің қате әрекеттері;
 - дұрыс орнату, тасымалдау;
 - табиғи апаттар (найзағай, өрт, су тасқыны және т. б.), сондай-ақ сатушы мен дайындаушыға тәуелсіз басқа да себептер;
 - аспаптың ішіне бөгде заттардың, сұйықтықтардың, жәндіктердің түсуі;
 - өкілетті емес тұлғалардың конструктивтік ауыстыруларын жөндеуі немесе енгізуі;
 - аспапты кәсіби мақсатта пайдалану (жүктеме тұрмыстық қолдану деңгейінен асып түседі), аспапты мемлекеттік техникалық стандарттарға сәйкес келмейтін қоректендіруші телекоммуникациялық және кабельдік желілерге қосу;
 - бұйымның төменде санамаланған көрек-жарақтарының істен шығуы, егер оларды ауыстыру конструкциямен көзделсе және бұйымды бөлшектеумен байланысты болмаса:
- а) қашықтан басқару пульстері, аккумуляторлық батареялар, қуат беру элементтері (батареялар), сыртқы қуат беру блоктары және зарядтау құрылғылары;
- б) шығыс материалдары мен аксессуарлары (буып-түю, қаптар, белдіктер, сөмкелер, торлар, пышақтар, қолбалар, тәрелкелер, тұғырлар, торлар, вертелалар, шлангілер, түтіктер, щеткалар, саптамалар, шаң жинағыштар, сүзгілер, иіс сіңіргіштер);
- батареялардан жұмыс істейтін аспаптар үшін-жарамсыз немесе сарқылған батареялармен жұмыс істеу;
 - аккумуляторлардан жұмыс істейтін аспаптар үшін-аккумуляторларды зарядтау және зарядтау ережелерін бұзудан туындаған кез келген зақымданулар.

5. Осы кепілдікті өндіріші қолданушыға заңнамада белгіленген тұтынушының құқықтарына қосымша береді және оларды ешбір дәрежеде шектемейді.

6. Өндіріші, егер бұл бұйымды пайдалану, орнату ережелері мен шарттарын сақтамау нәтижесінде болған жағдайда, адамдарға, Үй жануарларына, тұтынушының және/немесе өзге үшінші тұлғалардың мүлкіне тікелей немесе жанама келтірілген зиян үшін; тұтынушының және/немесе өзге үшінші тұлғалардың еңсерілмейтін күш жағдайларының қасақана және/немесе абайсызда әрекеттері (әрекетсіздігі) үшін жауапты болмайды.

7. Сервистік орталыққа жүгінген кезде бұйымды қабылдау тек таза күйінде ұсынылады (аспапта азық-түлік, шаң және басқа да ластанулар болмауы тиіс).

Өндіріші алдын ала ескертусіз аспаптық дизайны мен сипаттамаларын өзгертуге құқылы.

HURMATLI FOYDALANUVCHI!

CENTEX mahsulotlarini tanlaganingiz uchun minnatdormiz. Mahsulotlarimiz ushbu ko'rsatmalarga muvofiq foydalanilganda sifat va xavfsizlik bo'yicha barcha zarur talablarga javob berishini ta'minlaymiz. Unumli foydalanishingizni tilaymiz!

QURILMANING MAQSADI: oziq-ovqat mahsulotlarini oson aralashtirish uchun mo'ljallangan.

Міксер є побутовим приладом і не призначений для використання в промислових цілях!

1. XAVFSIZLIK CHORASI

Hayot va sog'liq uchun xavfli vaziyatlarni, shuningdek qurilmaning muddatidan oldin ishdan chiqishini oldini olish uchun quyida keltirilgan shartlarga qat'iy rioya qilish kerak:

- qurilmadan faqat maqsadga muvofiq foydalaning;
- qurilmani dastlabki ishga tushirishdan oldin mahsulotda ko'rsatilgan texnik xususiyatlar elektr tarmog'ining parametrlariga mos kelishini tekshiring;
- qurilmani faqat uy sharoitida ishlatish;
- elektr kabeli o'kir qirrali narsalarning chetlariga tegib turgan bo'lsa, boshqa narsalar bilan siqilgan yoki chalkashib ketgan bo'lsa, uni tortmang.
- qurilmani yoki uning quvvat simini yuqori namlikka ega bo'lgan joylarda, issiqlik sirtlarda, issiqlik chiqaradigan qurilmalar yonida yoki olvoga yaqin joylashtirmang;
- ish jarayonida aylanadigan qo'shimchalarni qo'llaringiz va boshqa narsalar bilan ushlamang!
- jihozni faqat yetkazib berishda qo'shilgan aksessuarlardan foydalaning;
- bir vaqtning o'zida faqat bitta turdagi qorg'ichlarni o'rnatning; issiq suyuqliklar bilan ishlaganda juda ehtiyot bo'ling;
- qurilmadan foydalanishdan oldin ustiga uzun sochlar va kiyim-kechak buyumlari osib qo'yilmaganligiga ishonch hosil qiling;
- mikserni 5 daqiqadan ko'proq to'xtovsiz ishlatmang.

Mikserni muzlatilgan yog' kabi qattiq mahsulotlarda ishlatmang. Yopishqoq mahsulotlar bilan ishlashda divigatet kuyishi mumkin. Mikserdan quyidagi hollarda foydalanish mumkin emas:

- elektr shnuri shikastlanganda;
- qurilma sezilarli darajada buzilganda;
- qurilma balandlikdan tushib ketganda;
- qurilma namlanganda.

Bolalar qurilmani o'yinlariga yo'l qo'ymang!

Ushbu uskunani zaif jismoniy, sezgi yoki aqliy qobiliyatga ega kishilar, yoki kam tajriba va bilimiga ega shaxslar ishlatishi mumkin emas.

Mikser ishlatilmaganda, uning o'chiqligiga ishonch hosil qiling! Qurilmani 0 °C dan past va 35 °C dan yuqori haroratlarda ishlatmang.

Elektr vilkasini rozetkaga ulamang:

- agar qurilma to'g'ri ishlamas (shovqin, tebranish va boshqalar);
- tozalash paytida;
- har foydalanishdan oldin va keyin.

Qurilmani elektr simidan tortmang yoki olib yurmang.

Qurilmani ta'mirlashdan oldin, shuningdek, qurilma noto'g'ri ishlayotgan bo'lsa (shovqin, hid va boshqalar), qurilmani elektr tarmog'idan uzing.

Quvvatni o'chirishdan oldin, tezlik tugmasi "0" holatida ekanligiga ishonch hosil qiling. Quvvat simini vilkasidan ushlab torting. Elektr shnuri shikastlangan bo'lsa, xavfli oldini olish uchun uni ishlab chiqaruvchi yoki uning vakolatli xizmat ko'rsatish markazi yoki shunga o'xshash malakali mutaxassislariga ko'rsatish kerak.

Qurilmani o'zingiz ta'mirlashga yoki biron bir qismini almashtirishga urinmang. Agar muammo tug'lsa, eng yaqin xizmat ko'rsatish markaziga murojaat qiling.

DIQQAT! Jarohatlanish xavfi! Hech qachon aylantiruvchi qo'shimchalarni qo'lingiz bilan ushlamang, qo'shimchalarni almashtirish faqatgina divigatet to'liq to'xtaganidan keyin amalga oshirilishi mumkin!

DIQQAT! Yong'in xavfi! Qurilmani yonadigan suyuqliklar va yonadigan materiallarga yaqinlashtirmang!

Elektr shnuri shikastlangan bo'lsa, darhol qurilmani elektr tarmog'idan uzing va ishlab chiqaruvchining xizmat ko'rsatish markaziga murojaat qiling. Qurilma boslamasiga nomuvofiq aralashuv yoki ushbu qo'llanmada keltirilgan qurilmaning ishlab chiqarilganida rioya qilinmasa, kafolat bekor qilinadi.


2. QURILMA TAVSIFI

1. Tezlikni boshqarish tugmasi
2. Mikser
3. Xamir qorish uchun qorg'ich
4. Qorg'ich mustahkamlash qismlari
5. Ko'pirtirgich
6. Idish
7. Mikser va piyola uchun baza
8. Qo'shimchalarni chiqarib olish uchun tugma

3. AKSESSUARLAR

- Mikser - 1 dona
- idish - 1 dona
- mikser va idish uchun baza - 1 dona
- Xamir qorish uchun ilmoq - 2 dona
- Ko'pirtirgich - 2 dona
- Foydalanuvchi qo'llanmasi - 1 dona

4. ISH TARTIBI

- Elektr vilkasi elektr tarmog'iga ulanmaganligiga ishonch hosil qiling.
- Qo'shimchalarni tutqichga joylashtiring. Ikkala qo'shimchalar ham qurilmaning tutqichlariga mahkam o'rnanishga bo'lishi kerak.
- Qurilmani elektr tarmog'iga ulang.
- Aralashiriladigan mahsulotga qo'shimchalarni soling
- Kerakli tezlikni tanlang.
- Aralashma kerakli konsistensiyaga erishgandan so'ng, jihozni o'chiring.
- Qurilmani elektr tarmog'idan ajratib oling
- Qo'shimchalarni chiqarib olish uchun «» tugmasini bosing va ularni oling.

- Qurilmari to'liq to'xtaganigizdan keyingini qo'shimchalarni olib tashlashingiz mumkin.

5. QURILMANI TOZALASH

Qurilmani tozalashdan oldin uni elektr tarmog'idan uzing. Qo'shimchalarni oqayotgan suvda yoki idish yuvish mashinasida yuving va quriting. Motor blokini nam mato bilan artib oling. Keyin uni quriting.

6. TEXNIK XUSUSIYATLARI

- Nominal kuchlanish: 220-240 V -50/60 Hz
- Nominal quvvat: 150 Wt
- Maksimal quvvat: 300 Wt
- Idish hajmi: 2,0 l



7. QURILMANI UTILIZATSİYALASH

Xizmat muddati tugaganidan keyin qurilma oddiy maishiy axlatdan alohida tashlanishi mumkin. Uni qayta ishlash uchun elektron qurilmalar va elektr jihozlarni qabul qilish uchun maxsus joyga topshirish mumkin.

8. SERTIFIKATLASH VA KAFOLAT MAJBURIYATLARI TO'G'IRISIDA

Mahsulot "Iste'molchilar huquqlarini himoya qilish to'g'risida"gi qonunga muvofiq sertifikatlangan. Ushbu qurilma Rossiya Federatsiyasida elektr jihozlariga qo'llaniladigan barcha rasmiy milliy xavfsizlik standartlariga javob beradi. Rossiya Federatsiyasining "Iste'molchilar huquqlarini himoya qilish to'g'risida" Federal Qonunining 2-hoddasi 5-bandiga muvofiq ishlab chiqaruvchi tomonidan tashkil etilgan ushbu mahsulot uchun xizmat muddati oxirgi foydalanuvchiga agar mahsulot ushbu operatsion yo'riqnomaga qat'iy muvofiq ishlatilgan bo'lsa va amaldagi texnik standartlar sotilgan kundan boshlab 5 yilni tashkil etadi. Xizmat muddati tugaganidan so'ng, qurilmanning keyingi ishlashi bo'yicha tavsiyalar uchun eng yaqin vakolatli xizmat ko'rsatish markaziga murojaat qiling. Mahsulot ishlab chiqarilgan sana seriya raqamida ko'rsatiladi (2 va 3 belgilari - yil, 4 va 5 belgilari ishlab chiqarilgan - oy).

8

Agar sizda qurilmaga texnik xizmat ko'rsatish yoki uning nosozligi to'g'risida savollaringiz bo'lsa, TM CENTEK vakolatli xizmat ko'rsatish markaziga murojaat qiling. Markazning manzili veb-saytda topish mumkin <https://centek.ru/servis>. Qo'llab-quvvatlash xizmati bilan aloqa qilish usullari: tel: +7 (988) 24-00-178, VK: vk.com/centek_krd. "Larina-servis" MCHJ umumiy xizmat ko'rsatish markazi, Krasnodar. Tel: +7 (861) 991-05-42.

Mahsulotlar muvofiqlik sertifikatiga ega:

№ EA3C RU C-CN.AД87.B.00392/22 dan 02.12.2022 y.



9. ISHLAB CHIQARUVCHI, IMPORT QILUVCHI HAQIDA

Ishlab chiqaruvchi: YaTT Asumyan K.Sh. Manzil: Rossiya, 350912, Krasnodar sh., Pashkovskiy shtq., Ataman Lisenko ko'chasi, 23. Tel: +7 (861) 2-600-900.

KAFOLATLI XIZMATNING SHARTLARI:

1. Kafolat quyidagi ro'yxatga olish shartlariga amal qiladi:

- ishlab chiqaruvchining original kafolat talonini model nomi, seriya raqami, Sotuv sanasi, sotuvchi firma muhri va kafolat talonida sotuvchi firma vakilining imzosi, har bir yirtilib kuponda muhrlar, xaridorning imzosi ko'rsatilgan holda to'g'ri va aniq to'ldirish.

Yuqoridagi hujjatlar taqdim etilmagan yoki ulardagi ma'lumotlar to'liq bo'lmagan, noqonuniy yoki qarama-qarshi bo'lsa, ishlab chiqaruvchi kafolat xizmatidan voz kechish huquqini o'zida saqlab qoladi.

2. Kafolat quyidagi shartlarga muvofiq amal qiladi:

- foydalanish ko'rsatmalariga qat'iy muvofiq qurilma foydalanishi;
 - xavfsizlik qoidalari va talablariga rioya qilish;
3. Kafolat, qurilma egasining uyida davriy texnik xizmat ko'rsatish, tozalash, o'rnatish, sozlashni o'z ichiga olmaydi.

4. Kafolat bilan bog'liq bo'lmagan holatlar:

- mexanik shikastlanish;
- qurilmanning normal eskirishi;
- ish sharoitlarida qoidalariga rioya qilmastlik yoki egasining noto'g'ri xatti-harakatlari;

- Noto'g'ri o'rnatish, tashish;
 - tabiiy ofatlar (chaqmoq, yong'in, suv toshqini va boshqalar), shuningdek sotuvchi va ishlab chiqaruvchiga bog'liq bo'lmagan boshqa sabablar;
 - boshqa narsalar, suyuqliklar, hasharotlar bilan kirib qolishi;
 - ruxsatsiz shaxslar tomonidan ta'mirlash yoki konstruksiyada o'zgartirishlar;
 - qurilma ichiga begona narsalar, suyuqliklar, hasharotlar kirishi;
 - vakolati yo'q shaxslarning ta'mirlashi yoki konstruktiv o'zgartirishi;
 - qurilmani professional maqsadlar uchun ishlash (maishiy foydalanish darajasidan yuqoriroq ish yuklanishi), Davlat texnik standartlarga javob bermaydigan telekommunikatsiya va kabel ta'minoti tarmoqlariga ulanishi;
 - quyida sanab o'tilgan mahsulot aksessuarlarining ishdan chiqishi, agar ularni almashtirish dizayndan ko'zda tutilgan bo'lsa va mahsulotni demontaj qilish bilan bog'liq bo'lmasa:
- a) masofadan boshqarish pulti, zaryadlanuvchi batareyalar, kuch elementlari (batareykalar), tashqi quvvat manbalari va zaryadlovchi qurilmalar;
- b) sarf materiallari va aksessuarlari (qadoq, qopqoq, kamar, sumka, to'r, pichoq, shisha, likobchalar, tokchalar, panjaralar, shpindellar, shlanglar, trubalar, cho'tkalar, qorg'ich qismlari, chang yig'uvchilar, filtrlar, hidni yutuvchi anjomlar).
- batareya bilan ishlaydigan qurilmalar uchun - yaroqsiz yoki ishlamay qolgan batareyalar bilan ishlash;
 - batareya bilan ishlaydigan qurilmalar uchun - batareyalarni noto'g'ri zaryadlash va qayta zaryadlash natijasida kelib chiqqan har qanday shikast.
5. Ushbu kafolat ishlab chiqaruvchi tomonidan amaldagi qonunlarga muvofiq iste'molchining huquqlariga qo'shimcha ravishda va hech qanday tarzda cheklanmagan holda taqdim etiladi.
6. Ishlab chiqaruvchi CENTEK SAVDO MARKASI mahsulotlari odamlarga, uy hayvonlariga, iste'molchining mulkiga va / yoki boshqa uchinchi tomonga yetkazilishi mumkin bo'lgan zarar uchun, agar u mahsulotni ishlash, o'rnatish qoidalari va shartlari buzilgan bo'lsa, iste'molchining va/yoki boshqa

uchinchi shaxslarning qasddan va/yoki noto'g'ri harakatlari (yoki beparvolik harakatsizligi) sababidan va fors-major holatlarda bo'ssa javobgar bo'lmaydi.

7. Servis markaziga murojaat qilganda, mahsulot faqat toza holatda etkazib beriladi (hech qanday oziq-ovqat qoldirg'i, chang va boshqa ifloslantiruvchi moddalar qolmasligi kerak).

Ishlab chiqaruvchi qurilmaning dizayni va xususiyatlarini oldindan ogohlantirmasdan o'zgartirish huquqini o'zida saqlab qoladi.

ЎЗАТЕТИ

Зарқетий սպառող,

Հնորհակալութիւն ընտրութեան TM CENTEK արտադրանք. Մենք երաշխավորում ենք, որ այն աշխատում է, եթե դուք պատշաճ կերպով պահպանում եք Օգտագործման կանոնները:

ՍԱՐՔԻ ՆՊԱՏԱԿԸ - Սննդային մթերքները հարելու (խառնելու) համար:

Հարիչը կենցաղային տեխնիկա է և նախատեսված չէ արդյունաբերական նպատակով օգտագործման համար:

1. ԱՆՎՍԱՆԳՈՒԹՅԱՆ ԱՊԱՀՈՎՄԱՆ ՄԻՋՈՏԵՐ

Կյանքի և առողջության համար վտանգավոր իրավիճակների առաջացումը, ինչպես նաև սարքի վաղաժամ փչացումը կանխելու համար անհրաժեշտ է խստորեն պահպանել ստորև նշված պայմանները՝

- Օգտագործեք սարքը միայն կանխատեսված նպատակով:

- Նախնական միացումից առաջ ստուգեք, պրոյեք ապրանքի վրա նշված տեխնիկական բնութագիրը համապատասխանում է էլեկտրամատակարարման պարամետրերին:

- Օգտագործեք սարքը միայն կենցաղային նպատակներով:

- Մի քաշեք էլեկտրական լարը, եթե այն դիպչում է սուր եզրագծերով առարկաների, ճզվվում է որևէ առարկաների ճնշումից կամ խճճվում է:

- Մի դրեք սարքը և էլեկտրական լարը բարձր խոնավություն ունեցող տեղերում, տաք մակերևույթների վրա, ջերմություն արձակող սարքերի կամ բաց կրակի մոտ:

- Հարիչի աշխատանքի ընթացքում մի դիպեք պտտվող կցորդներին ձեռքերով կամ այլ առարկաներով:

- Սարքը օգտագործեք միայն արտադրողի փաթեթում ներառված պարագաների հետ միասին:

- Միաժամանակ տեղադրեք միայն նույն տեսակի կցորդներ:

- Շատ զգույշ եղեք տաք հեղուկների հետ աշխատելիս:

- Ուշադիր եղեք, որ երկար մազերն ու հագուստի իրերը չընկնեն աշխատող սարքի վրա:

- Հարիչը մի օգտագործեք 5 րոպեից ավել անընդմեջ:

Մի հարեք պինդ սննդամթերք, ինչպես օրինակ՝ սառեցված կարագ: Շարժիչը կարող է այրվել մանուշակ գանգված հարելիս:

Հարիչը չի կարելի օգտագործել հետևյալ դեպքերում՝

- էլեկտրական լարը վնասված է,

- սարքը տեսանելիորեն վնասված է,

- սարքը ընկել է բարձրությունից,

- սարքը թռչվել է:

Մի թույլատրեք երեխաներին խաղալ սարքի հետ:

Երեխաներին, զգայական նվազ ընկալունակություն ունեցող անձանց, ինչպես նաև բավարար գիտելիքներ չունեցող անձանց ոչ մի դեպքում չի թույլատրվում ինքնուրույն օգտագործել կենցաղային սարքը:

Եթե հարիչը չի օգտագործվում, ապա անպայման անջատեք այն:

Մի օգտագործեք սարքը 0°C-ից ցածր և 35°C-ից բարձր ջերմաստիճաններում:

Անջատեք էլեկտրական լարը վարդակից՝

- եթե սարքը ճիշտ չի աշխատում (կա բարձր աղմուկ, վիբրացիա և այլն),

- մաքրման ժամանակ,

- յուրաքանչյուր օգտատիրոջ մոլից առաջ և հետո: Մի քաշեք էլեկտրական լարը և մի տեղավորեք սարքը լարից բռնած:

Սարքի տեխնիկական սպասարկումից առաջ, ինչպես նաև եթե սարքը պատշաճ կերպով չի աշխատում (ավելացել է աղմուկը, անսովոր հոտ է գալիս և այլն), անջատեք սարքը էլեկտրական ցանցից: Նախքան ցանցից անջատելը համոզվեք, որ արագության կարգավորիչը գտնվում է «0» դիրքում: Անջատելիս բռնեք խրոցից և մի քաշեք էլեկտրական լարը: Եթե էլեկտրական լարը վնասված է, ապա դրա փոխարինումը պետք է իրականացնի արտադրողը կամ նրա կողմից լիազորված սպասարկման կենտրոնը կամ համապատասխան որակավորում ունեցող անձնակազմը վտանգից խուսափելու համար: Մի փորձեք ինքնուրույն վերանորոգել սարքը կամ փոխել ինչ-որ մաս: Որևէ խնդիր նկատելու դեպքում դիմեք մտապա սպասարկման կենտրոն:

ՈՒՇԱՐԴՈՒԹՅՈՒՆ

Վնասվածք ստանալու վտանգ: Երբեք մի դիպեք պտտվող կցորդներին մերկ ձեռքով: Կցորդները կարելի է փոխել միայն շարժիչի վերջնական կանգնելուց հետո:

ՈՒՇԱՐԴՈՒԹՅՈՒՆ

Հրդեհի բռնկման վտանգ: Երբեք թույլ մի տվեք, որ սարքը շփվի դյուրավառ հեղուկների և այրվող նյութերի հետ:

Եթե էլեկտրական լարը կամ սարքի որևէ այլ մաս վնասված է, անմիջապես անջատեք սարքը էլեկտրական ցանցից և դիմեք արտադրողի սպասարկման կենտրոն: Սարքի կառավարման ոչ պրոֆեսիոնալ միջամտության կամ սույն ձեռնարկում նշված օգտագործման

կանոնները չպահպանելու դեպքում երաշխիքը չէտարկվում է:


2. ՍԱՐՔԻ ՆԿԱՐԱԳՐՈՒԹՅՈՒՆ

1. Արագության կարգավորիչ
2. Հարիչ
3. Կցորդ խառնելու համար
4. Կցորդների ամրացում
5. Կցորդ հարելու համար
6. Տարա
7. Հարիչի և տարայի տակդիր
8. Կցորդները դուրս մղելու կոճակ

3. ՓԱՅԵԹԻ ՊԱՐՈՒՆԱԿՈՒԹՅՈՒՆ

- հարիչ՝ 1 հատ
- տարա՝ 1 հատ
- հարիչի և տարայի տակդիր՝ 1 հատ
- կցորդ խմորը խառնելու համար՝ 2 հատ
- կցորդ հարելու համար՝ 2 հատ
- օգտագործողի ձեռնարկ՝ 1 հատ

4. ԱՇԽԱՏԱՆԵԻ ԿԱՐԸ

- Համոզվեք, որ խրոցը միացված չէ էլեկտրական ցանցին:
- Կցորդները տեղադրեք հարիչի անցքերի մեջ այնպես, որ դրանք սեղմվեն: Երևու կցորդները պետք է ամուր սեղմված լինեն սարքի անցքերի մեջ:
- Սարքը միացրեք էլեկտրական ցանցին:
- Կցորդները մտցրեք խառնվող սննդի մեջ:
- Ընտրեք անիրաժեշտ արագությունը:
- Անիրաժեշտ զանգված ստանալուց հետո անջատեք սարքը:
- Անջատեք սարքը էլեկտրական ցանցից:
- Կոճակ բերեք  դիրքի կցորդները դուրս հանելու համար:
- Կցորդները կարելի է հանել միայն դրանց պտույտի կանգնելուց հետո:

5. ՍԱՐՔԻ ԽՆԱԿ

Սարքը մաքրելուց առաջ անջատեք այն էլեկտրական ցանցից: Կվացրեք կցորդները հոտող ջրի տակ կամ սպասք լվացող մեքենայի մեջ և չորացրեք դրանք: Սրբեք շարժիչի բլուրը խոնավ կտորով: Հետո չորացրեք այն:

6. ՏԵԽՆԻԿԱԿԱՆ ԲՆՈՒԹԱԳԻՐԸ

- Նոմինալ լարումը՝ 220-240 Վ ~50/60 Հց
- Նոմինալ հզորությունը՝ 150 Վտ
- առավելագույն հզորությունը՝ 300 Վտ
- տարայի ծավալը՝ 2 լ



7. ԵՐԶԱԿԱ ՄԻԶԱԿԱՅԻՒ

ՊԱՇՏՊԱՆՈՒԹՅՈՒՆ և ՍԱՐՔԻ ՀԱՆՁՆՈՒՄԸ ՎԵՐԱՇԱՆԱԿՄԱՆ

Սարքի ծառայության ժամկետը լրանալուց հետո այն կարելի է առանձնացնել տվորական կենցաղային թափոններից և հանձնել էլեկտրական սարքերի ընդունման հաստիկ կետ վերամշակելու համար:

8. ՄԵՐՏԻՖԻԿԱՏՄԱՆ ՄԱՍԻՆ

ՏԵՐԵԿՈՒԹՅՈՒՆ, ԵՐԱՇԽՈՒՄՅՈՒՆ և ՊԱՐՏԱԿԱՆՈՒԹՅՈՒՆՆԵՐ

Ապրանքը սերտիֆիկացված է «Սպառողների իրավունքների պաշտպանության մասին օրենքի» համաձայն: Այն սարքը համապատասխանում է Ռուսաստանի Դաշնությունում էլեկտրական սարքերի ն կ ա տ մ ա մ բ կ ի ռ ա ո վ ո ղ անվտանգության բոլոր պաշտոնական չափանիշներին: Այն ապրանքի ծառայության ժամկետը 5 տարի է՝ սկսած այն վերջնական սպառողին վաճառելու ամսաթվից, եթե ապրանքը օգտագործվում է սույն ձեռնարկում նշված ցուցումներին և գործող տեխնիկական չափանիշներին խիստ

համապատասխան: Ապրանքի արտադրության ամսաթիվը նշվում է սերիայի համարում (2 և 3 կիշերը՝ տարի, 4 և 5 կիշերը՝ արտադրության ամիս): Ծառայության ժամկետի ավարտից հետո դիմեք ձեր մոտակա սպասարկման կենտրոն՝ սարքի հետագա շահագործման վերաբերյալ անաջարկություններ ստանալու համար: Երաշխիքային և հետերաշխիքային սպասարկումն իրականացնում է Կրասնոդարի «Ապրանք և - Սերվիս» ՍՊԸ ընդհանուր սպասարկման կենտրոնը: Հեռախոս՝ 8 (861) 991-05-42: Ձեր քաղաքում սպասարկման կենտրոնի անչափաթիվը կարող եք նշել նշված հեռախոսահամարով կամ www.centek.ru կայքում: Ապրանքը ունի համապատասխանության սերտիֆիկատ՝ № EA3C RU C-CNA/Ճ87.8.00392/22 ից 02.12.2022 թ. **EM**

9. ԱՐՏԱԴՐՈՂԻ ԵՎ ՆԵՐՄՈՒԾՈՂԻ ՄԱՍԻՆ ՏԵՂԵԿՈՒԹՅՈՒՆ

Հասցե: Ռուսաստան, 350912, ք. Կրասնոդար, Պաշկովսկի բնակավայր, Ատաման Լիսենկո փողոց 23: Հեռախոս՝ +7 (861) 2-600-900:

ԵՐԱՇՄՈՒՄԻ ՄՈՒՍԱՐԿՄԱՆ ՊԱՅՄԱՆՆԵՐԸ 1.

Երաշխիքը գործում է գրանցման հետևյալ պայմանները կատարելու դեպքում՝

- հարկավոր է ճիշտ և պարզ կերպով լրացնել արտադրողի բնօրինակ երաշխիքային կտրոնը՝ նշելով մոդելի անվանումը, սերիայի համարը, վաճառքի ամսաթիվը, ավելացնելով վաճառող ընկերության կիցը և վաճառող ընկերության ներկայացուցչի ստորագրությունը երաշխիքային կտրոնի վրա, կիցիցեղ յուրաքանչյուր կորվող կտրոնի վրա, գնորդի ստորագրությունը:

Արտադրողը իրավասու է մերժել երաշխիքային սպասարկումը վերը նշված փաստաթղթերը չներկայացնելու դեպքում, կամ թեթ դրանցում նշված տեղեկությունը թերի, անհասկանալի կամ հակասական է:

2. Երաշխիքը գործում է օգտագործման հետևյալ պայմանները կատարելու դեպքում՝
 - պետք է սարքը օգտագործել ձեռնարկում նշված ցուցումներին խիստ համապատասխան,
 - հարկավոր է հետևել անվտանգության կանոններին ու պահանջներին:
3. Երաշխիքը չի ներառում սարքի պարբերական սպասարկում, մաքրում, տեղադրում, կարգաբերում սեփականատիրոջ տանը:
4. Երաշխիքը չի տարածվում հետևյալ դեպքերի վրա՝
 - մեխանիկական վնասվածքներ,
 - սարքի բնականոն մաշում ժամանակի ընթացքում,
 - օգտագործման պայմանների չպահպանում կամ սխալ գործողություններ սեփականատիրոջ կողմից,
 - սխալ տեղադրում, բեռնափոխադրում,
 - բնական աղետներ (կայծակ, հրդեհ, քիչեղեղ և այլն), ինչպես նաև վաճառողից և արտադրողից չկախված այլ պատճառներ,
 - կողմնակի առարկաների, հեղուկների, միջատների ընկնելը սարքի մեջ,
 - վերանորոգում կամ կառուցվածքային փոփոխություններ չիսագրված անձանց կողմից,
 - սարքի օգտագործումը պրոֆեսիոնալ նախադասներով (ծանրաբեռնվածությունը՝ գերազանցում է կենցաղային օգտագործման մակարդակը), սարքի միացումը էլեկտրամատակարարման հեռահաղորակցական և կաբելային ցանցերին, որոնք չեն համապատասխանում պետական տեխնիկական չափանիշներին,
 - ապրանքի հետևյալ պարագաների փչացում, թեթ դրանք փոխարինումը նախատեսված է կառուցվածքով և կապված չէ ապրանքի ապանստաժման հետ՝

ա) հեռակապված և վահանակներ, կուտակիչ մարտկոցներ, էլեկտրասնուցման տարրեր (մարտկոցներ), էլեկտրասնուցման արտաքին բլոկներ և լիցքավորիչներ,

բ) սպառվող նյութեր և պարագաներ (փաթեթ, պատյաններ, գոտիներ, պայուսակներ, ցանցեր, դանակներ, շշեր, ափսեներ, տակդիրներ, վանդակներ, շամփուրներ, փողոսակներ, խոզանակներ, կցորդներ, փոշեհավաք պարկեր, ֆիլտրեր, հոսի կանխիչներ),

- մարտկոցներով աշխատող սարքերի դեպքում աշխատանք ոչ համապատասխան կամ սպառված մարտկոցների հետ,
- կուտակիչ մարտկոցներով աշխատող սարքերի դեպքում կուտակիչ մարտկոցներ լիցքավորելու կանոնների խախտումների պատճառով առաջացած վնասներ:

5. Այս երաշխիքը տրվում է արտադրողի կողմից ի հավելումն սպառողի՝ գործող օրենսդրությամբ սահմանված իրավունքների և որևէ կերպ չի սահմանափակում դրանք:

6. Արտադրողը պատասխանատվություն չի կրում մարդկանց, ընտանի կենդանիներին, սպառողի կամ երրորդ անձանց զույգին TM «Centek»-ի ապրանքի կողմից ուղղակիորեն կամ անուղղակիորեն հասցված որևէ վնասի համար, թեթ դա տեղի է ունեցել ապրանքի օգտագործման և տեղադրման կանոններն ու պայմանները չպահպանելու, սպառողի կամ երրորդ անձանց դիտավորյալ կամ անզգուշ գործողությունների (անգործության), ֆորսմաժրային հանգամանքների պրոյուրը:

7. Ապասարկման կենտրոնն ապրանքը ընդունում է միայն մաքուր վիճակում (սարքի վրա չպետք է լինեն մտնող մասեր/դրոշմ, փոշի և այլ կեղտեր):

Արտադրողը իրավասու է փոխել սարքի դիզայնը և բնութագիրը առանց նախնական ծանուցման:



<https://tm.by>
Интернет-магазин

ГАРАНТИЙНЫЙ ТАЛОН / КЕПІЛДІК ТАЛОНЫ / KAFOLAT TALONI / ԵՐԱՇԽԻՔԱՅԻՆ ՎՏՐՈՆ ՈՁ

Талон действителен при наличии всех штампов и отметок / Талон барлық мәртәбандар мен белгілер болған жағдайда жарамды / Talon barcha muhrlar va belgilar mavjud bo'lsa haqiqiy hisoblanadi / Կտրոնը վավեր է բոլոր կնիքների և նշումների ամկայություն դեպքում

ВНИМАНИЕ! Пожалуйста, потребуйте от продавца полностью заполнить гарантийный талон и отрывные талоны.

НАЗАР АУДАРЫҢЫЗ! Сатушыдан кепілдік талоны мен үзбелі талондарды толық толтыруды талап етіңіз.

DIQQAT! Iltimos, sotuvchidan kafolat taloni va yirtib olinadigan kuponlarini to'liq to'ldirishni so'rang.

ՈՒՇԱՐՈՒԹՅՈՒՆ: Վաճառողից պահանջեք ամբողջու-թյամբ լրացնել երաշխիքային կտրոնները:

Изделие / Бұйым / Mahsulot /
Ապրանք

Модель / Үлгі / Model / Մոդել

Серийный номер / Сериялық
нөмірі / Seriya raqami / Սերիալ

Дата продажи / Дата продажу /
Sotilgan sana / Վաճառքի ամսաթիվ

Фирма-продавец / Фирма-сатушы / Sotuvchi-firma / Վաճառող ընկերու-թյուն

Юридический адрес фирмы-продавца / Сатушы фирманың мекенжайы /
Sotuvchining yuridik manzili / Վաճառող ընկերության իրավաբանական հասցե

ФИО и телефон покупателя / Сатып алушының Т. А. Ә. және телефоны / Xaridorning ism familiyasi va telefoni / Գնորդի անուն-ազգանուն-հայրանուն և հեռախոսահամար

М.П.

Данные отравные утонуи заполияются представителем фирмы-продавца / Оси жартылмалы кутондардаы статусы фирманын екiл топтыралы / Ушбу урилган купонга сотувшинг вакте томондан тодирлад / Звонилуи кутонилерд толуштурт к чабашоту билдиртуелуи берилуиштуруи



ИЗДЕЛИЕ / БУЙЫМ / МАНСУЛОТ / УЛТУСЛУР

МОДЕЛЬ / МОДЕЛ / MODEL / УЛТУЛ

СЕРИЙНЫЙ НОМЕР / СЕРИЯЛЫК НЕМИРИ / SERIYA RAQAMI / УБЛУЛ

ДАТА ПРОДАЖИ / САТУ КУНИ / SOTILGAN SANA / ЧИДСИЛТЮР УАШУШУРЧ

ФИРМА-ПРОДАВЕЦ / ФИРМА-САТУШЫ / SOTUVCHI-FIRMA / ЧИДСИЛТЮР ОУ-ЧЕТЮР-ЧЕТИРЧ

М.П.



ИЗДЕЛИЕ / БУЙЫМ / МАНСУЛОТ / УЛТУСЛУР

МОДЕЛЬ / МОДЕЛ / MODEL / УЛТУЛ

СЕРИЙНЫЙ НОМЕР / СЕРИЯЛЫК НЕМИРИ / SERIYA RAQAMI / УБЛУЛ

ДАТА ПРОДАЖИ / САТУ КУНИ / SOTILGAN SANA / ЧИДСИЛТЮР УАШУШУРЧ

ФИРМА-ПРОДАВЕЦ / ФИРМА-САТУШЫ / SOTUVCHI-FIRMA / ЧИДСИЛТЮР ОУ-ЧЕТЮР-ЧЕТИРЧ

М.П.

