





ШТОРА РУЛОННАЯ


BRABIX®

ШТОРА РУЛОННАЯ

 ШВЕДСКАЯ 
ТЕХНОЛОГИЯ
ИЗГОТОВЛЕНИЯ

 ПРОСТАЯ СБОРКА
И МОНТАЖ

 ГАРАНТИЯ КАЧЕСТВА
устойчивы к загрязнениям,
не выцветают,
легко чистятся

 БЕЗОПАСНОСТЬ
ткани не вызывают
аллергию

СДЕЛАНО В РОССИИ 

ШТОРА
РУЛОННАЯ
СВЕТОПРОНИЦАЕМАЯ

Светозащита:

55-85 %

Жарықтан қорғау: 55-85%

Ширина:

Размер на этикетке равен ширине
полотна ткани. Полный размер
шторы = ширина ткани + 3,5 см
Заттаңбадағы өлшем мата төсемінің
еніне тең. Тольқ өлшемі перделер =
матаның ені + 3,5 см

Высота:

Высота шторы = 175 см +2%
Биіктігі = 175см+2%

Состав:

Ткань 100% полиэстер
Құрамы: мата 100% полиэстер

Применение:

Защита от солнца, современное
решение декора окна
Қолданылуы: күннен қорғау, терезенің
декор шешімі

Гарантия:

1 год / Кепілдік: 1 жыл

Срок службы:

5 лет / Қызмет мерзімі: 5 жыл

СВЕТОПРОНИЦАЕМАЯ



СВЕТОПРОНИЦАЕМАЯ

Вопросы по качеству направлять:
ООО "Офис-импэкс" (дистрибьютор),
394026, Россия, г. Воронеж, ул. 45
Стрелковой Дивизии, 261а.

RU/BY. Предназначена для
использования в общественных и
жилых помещениях. Особых
условий хранения и
транспортировки не требует.
Безопасна при использовании по
назначению.

KZ. Тұрғын және қоғамдық
үй-жайларда пайдалану үшін
арналған. Ерекже сақтау және
тасымалдау ережелерін талап
етпейді. Мақсаты бойынша
пайдалану кезінде қауіпсіз.

RU/BY/KZ. Производитель/Өндіруші:
ООО "Маркисол", Россия/Ресей,
Калининградская область, город
Славск, ул. Новая 8.



brabix.info

Уход: Штору можно протирать
слегка влажной тряпкой, не
затирая

Күтім: Шторды сәл ылғымқыл шүберекпен
сүртуге болады

*Возможен монтаж непосредственно
на открывающуюся створку окна без
сверления (при ширине до 120 см
включительно). Инструкция
и комплектующие прилагаются.

*Терезенің ашылатын жармасына
бұрғылаусыз тікелей монтаждалуы
мүмкін (ені 120 см дейін қоса
алғанда). Нұсқаулық және
жинақтаушылар қоса беріледі.

brabix.info



EAC

PET

TR

ТУ 9693-001-59175249-2016

TM.by
ONLINE STORE

https://tm.by
Интернет-магазин

МИНИРОЛЛ

x1	x1	x1	x2	x2	x2	x2	x1

Монтаж на открывающуюся створку окна:

1

F x1

2

H

F x2

3

G

4

X

D x2 E x2

5

C x1 D x1

6

MINI 1,50 m

Монтаж на глухую створку окна, в проем окна, на потолок:

1

F x1

2

X

3

C x1 D x1

4

MINI 1,50 m

Крепление на створку окна

Вы можете изменить размер самостоятельно:

$\approx X - 45 \text{ mm}$

$\approx X - 40 \text{ mm}$

$\approx X - 25 \text{ mm}$

A x1

Внимание:

Не допускайте полного размотывания штор! Во избежении отрыва - оставляйте не менее одного оборота ткани на трубе.

Петли на цепочке могут привести к удушению детей. Чтобы избежать удушения и запутывания, держите цепочку в недоступном для детей месте. Отодвиньте детские кровати и мебель подальше от цепочки рулонной шторы. Не связывайте цепочку. Убедитесь, что цепочка не перекручена и не создает петлю.