

# Знакомьтесь, это ваша Яндекс.Станция Мини второго поколения.

Включите её в розетку, и Алиса расскажет, как всё настроить.



## Станция Мини

**Станция управляется голосом. Внутри живёт Алиса, голосовой помощник Яндекса.** Она выполняет поручения, знает ответы на миллионы вопросов и старается найти подход к каждому члену семьи. Одним помогает по дому и ставит любимую музыку, для других рассказывает новости и ведёт своё шоу, а детям читает сказки и предлагает поиграть.

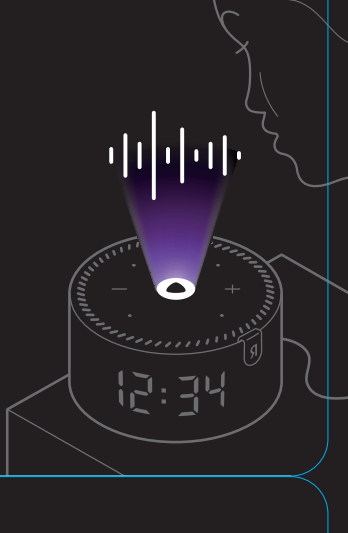
## Как запустить

1. Подключите Станцию Мини к розетке с помощью адаптера питания и дождитесь её загрузки.
2. Зайдите в мобильное приложение Яндекс и авторизуйтесь.
3. Скажите в приложении: «Алиса, настрой колонку». Если Алиса не слышит, нажмите на её значок.
4. Добавьте новую колонку и следуйте подсказкам.



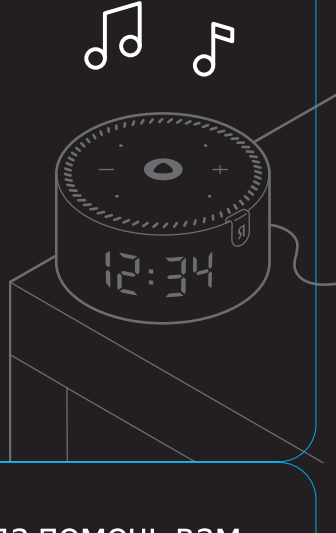
## Как управлять

Скажите «Алиса», и логотип загорится фиолетовым — значит, Алиса вас слышит. Пока логотип светится, с Алисой можно говорить — как с обычным человеком.



## Как слушать музыку

Попросите Алису включить конкретную песню, музыку под настроение или что-нибудь новенькое. Если вам нравится трек, скажите об этом Алисе: она быстро запомнит ваши предпочтения и будет находить музыку специально для вас.



Прослушивание музыки, сказок, шоу, звуков природы доступно при наличии активной подписки Яндекс Плюс (или иной, её включающей). Подробнее: [yandex.ru/support/station-mini](https://yandex.ru/support/station-mini)

## Алиса будет рада помочь вам в любом уголке квартиры

### На кухне

- Алиса, напомни выключить пирог через час
- Алиса, какая погода?
- Алиса, включи радио
- Алиса, сколько ехать до работы?

### В гостиной

- Алиса, давай послушаем бодрящую музыку. Алиса, мне нравится!
- Алиса, запусти пылесос через 15 минут\*
- Алиса, что идёт по телевизору?

### В спальне

- Алиса, поставь будильник на 7 утра по будням
- Алиса, включи утреннее шоу
- Алиса, шум моря
- Алиса, выключи свет\*
- Алиса, хочу музыку для сна

### В детской

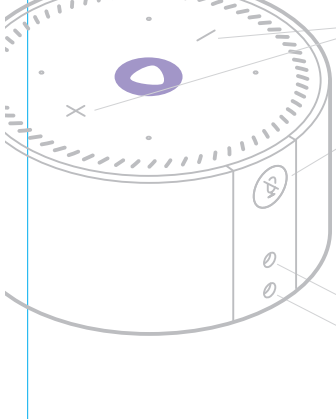
- Алиса, какая рыба самая большая?
- Алиса, поставь детскую музыку
- Алиса, давай поиграем
- Алиса, расскажи сказку про зайчиков
- Алиса, выключись через 30 минут

Прослушивание музыки, сказок, шоу, звуков природы доступно при наличии активной подписки Яндекс Плюс (или иной, её включающей). Подробнее: [yandex.ru/support/station-mini](https://yandex.ru/support/station-mini)

\* Доступно при наличии умных устройств, работающих с Алисой. Подробнее: [ya.cc/smartdevices](https://ya.cc/smartdevices)



# Кнопки и разъёмы



Сенсорные кнопки управления громкостью

Кнопка выключения микрофонов

Нажмите эту кнопку, чтобы отключить микрофоны. Их работа будет прекращена на аппаратном уровне — Станция Мини физически не будет воспринимать никаких звуков. Чтобы снова включить микрофоны, нажмите кнопку ещё раз.

Аудиовыход 3,5 мм  
Разъём питания

## Как транслировать музыку по Bluetooth®

1. Скажите колонке: «Алиса, включи Bluetooth».
2. Включите Bluetooth® на вашем устройстве: смартфоне, планшете или компьютере.
3. Запустите поиск устройств. В списке выберите Станцию Мини.
4. После соединения можно транслировать музыку на колонку.

Когда надоест, разорвите соединение или отключите Bluetooth® на вашем устройстве, чтобы остановить трансляцию.

## Как подключить внешнюю акустику или наушники

В Станции Мини есть обычный разъём для наушников (AUX). Подключите в него внешнюю акустику или наушники — звук начнёт выводиться на внешние устройства.

## Как заново подключить колонку к интернету

1. Нажмите кнопку отключения микрофонов и удерживайте её пять секунд, пока подсветка Станции Мини не замигает.
2. Откройте приложение Яндекс и скажите: «Алиса, настрой колонку».
3. Найдите Станцию Мини в списке своих устройств и заново настройте её.

## Меры безопасности

Не допускайте попадания влаги в Станцию Мини и адаптер питания. Не трогайте их мокрыми руками и не пользуйтесь Станцией Мини в местах с повышенной влажностью (например, в ванной).

Не оставляйте Станцию Мини и адаптер питания под прямыми солнечными лучами, рядом с нагревательными приборами или микроволновыми печами.

Не разбирайте Станцию Мини и адаптер питания. Обслуживание и ремонт должны проводиться только в сервисных центрах.

Если в вашем доме нет заземления, то при приближении грозы, а также если устройство долго не будет использоваться, отключите кабель питания Станции Мини от электросети. Это поможет защитить устройство от грозовых разрядов и скачков напряжения в сети.

Не оставляйте подключённую к электросети Станцию Мини без присмотра. Пользуйтесь только адаптером питания, который входит в комплект поставки. Не допускайте переломов кабеля адаптера питания.

При повреждении или неисправности какой-либо части Станции Мини или адаптера питания немедленно прекратите использовать Станцию Мини, отключите её от розетки и обратитесь в службу поддержки или сервисный центр.

Храните Станцию Мини и адаптер питания в недоступном для детей месте. Не разрешайте детям пользоваться Станцией Мини без присмотра взрослых. Подключать и отключать Станцию Мини и адаптер питания должны только взрослые.

Станция Мини и адаптер питания из комплекта поставки безопасны при использовании по назначению и в соответствии с этой инструкцией.

## Условия эксплуатации

Станция Мини имеет функцию автоматического обновления программного обеспечения. Не отключайте устройство от сети питания до завершения процесса обновления программного обеспечения.

Станцию Мини и адаптер питания рекомендуется использовать при температуре от +10 до +35 °C и при относительной влажности от 20 до 80%.

Хранение допускается только в помещениях, в заводской упаковке, при температуре от -10 до +35 °C и при относительной влажности до 95%. Срок хранения: 2 года.

Перевозка возможна любыми видами транспорта и на любое расстояние. Во время перевозки все части устройства должны находиться в заводской упаковке.

Станция Мини и адаптер питания не являются водонепроницаемыми и полностью пылезащищёнными, также не предусмотрена противударная защита. Используйте Станцию Мини и адаптер только внутри помещений.

Не ставьте Станцию Мини у плиты и раковины, где на устройство может попасть жир, масло или вода.

## Утилизация



Станцию Мини и адаптер питания нельзя выбрасывать вместе с обычными бытовыми отходами. По окончании срока службы передайте их в пункт утилизации электроники.

## Гарантия: 1 год

**Срок службы:** 2 года. Изготовитель гарантирует отсутствие производственных дефектов и дефектов материалов при использовании Станции Мини и адаптера питания в соответствии с этой инструкцией.

Гарантия не распространяется на следующие случаи:

- Естественный износ: царапины, изменение цвета или внешнего вида, отслоение цветного покрытия и т. п.
- Повреждения, возникшие в результате неправильного использования, контакта с жидкостью или огнём, механического или другого внешнего воздействия.

Изготовитель не несёт ответственности за ущерб, вызванный использованием Станции Мини и адаптера питания не по назначению или с нарушением требований, установленных этой инструкцией. В случае неисправности обратитесь в сервисный центр.

## Технические характеристики

**Яндекс.Станция Мини, обновлённая версия с часами**

**Модель** YNDX-00020. **Габариты (диаметр × высота):** 97 × 54 мм. **Масса нетто:** 280 г. **Беспроводная связь:** Wi-Fi 802.11b/g/n/ac (2,4 ГГц, 5 ГГц). Bluetooth® 5.0, BLE. **Динамик:** широкополосный, 42 мм, 10 Вт, 1 шт. **Микрофоны:** 4 шт. **Сенсорные кнопки:** 3 шт. **Аудиовыход:** 3,5 мм. **Разъём питания:** DC jack, 4 мм.

## Адаптер питания

**Входные характеристики:** номинальное напряжение 100–240 В, номинальная частота 50–60 Гц, максимальный ток 500 мА. **Выходные характеристики:** номинальное напряжение 15 В, номинальный ток 1,2 А. **Класс защиты:** 2□□.

## Сертификация



Домашняя мультимедийная платформа «Яндекс.Станция Мини Плюс», модель YNDX-00020 (маркетинговое название — Яндекс.Станция Мини, обновлённая версия с часами). **Изготовитель:** Яндекс Services AG, Werftstrasse 4, 6005 Luzern, Switzerland. Яндекс Сервисез АГ, Швейцария, 6005, Люцерн, Верфштрассе, 4. **Предприятие-изготовитель:** Shenzhen Fenda Technology Co, Ltd, Fenda Hi-Tech Park, Zhoushi Road, Shiyuan Town, Baoan District, Shenzhen, Guangdong, China, 518108. Шэньчжэнь Фэнда Технологичи Компани Лимитед, Парк высоких технологий Фэнда, дорога Чжоуши, город Шиянь, район Баоань, Шэньчжэнь, Гуандун, Китай, 518108. **Импортер:** ООО «Яндекс», 119021, Россия, Москва, ул. Льва Толстого, д. 16.

Соответствует ТР ТС 004/2011 «О безопасности низковольтного оборудования» и ТР ТС 020/2011 «Электромагнитная совместимость технических средств». Соответствует ТР ЕАЭС 037/2016 «Об ограничении применения опасных веществ в изделиях электротехники и радиоэлектроники». Сертификаты и декларация доступны по ссылке: [yandex.ru/support/station-mini](http://yandex.ru/support/station-mini)

## Сведения об интеллектуальной собственности

Все упомянутые наименования, логотипы и товарные знаки являются зарегистрированными товарными знаками, принадлежащими их владельцам. Wi-Fi® и логотип Wi-Fi являются товарными знаками Wi-Fi Alliance. Название Bluetooth® и логотипы являются зарегистрированными товарными знаками корпорации Bluetooth SIG, Inc., и любое использование таких товарных знаков Яндекс Services AG осуществляется в соответствии с лицензией. Станция Мини подключается и настраивается с помощью приложения «Яндекс» (лицензионное соглашение: [yandex.ru/legal/search\\_mobile\\_agreement](http://yandex.ru/legal/search_mobile_agreement)). Управлять Станцией Мини можно при помощи голосового помощника «Алиса» (условия использования: [yandex.ru/legal/alice\\_termsofuse](http://yandex.ru/legal/alice_termsofuse)). **Дата изготовления:** см. на упаковке. Изготовлено в Китае.

© ООО «ЯНДЕКС», 2021. «Яндекс» является зарегистрированным товарным знаком ООО «ЯНДЕКС» в России и других странах.

## Справка и поддержка

Руководство пользователя:

[yandex.ru/support/station-mini](http://yandex.ru/support/station-mini)

Сервисные центры:

[yandex.ru/support/station-mini/services.html](http://yandex.ru/support/station-mini/services.html)



Горячая линия:

**8 800 600-78-11**

(звонок по России бесплатный)