

RADOMIR

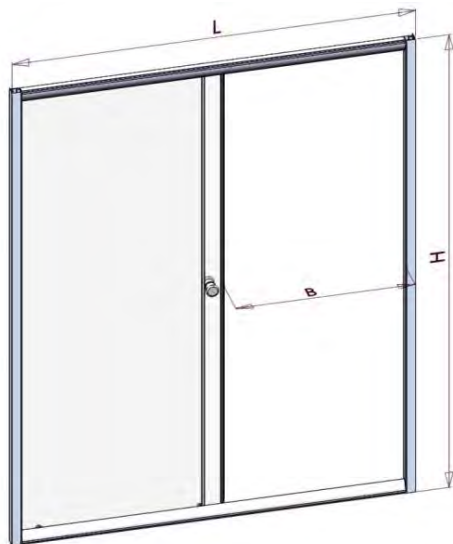
Инструкция по сборке и установке ДУШЕВЫХ ПЕРЕГОРОДОК ВИТА

Ширина перегородки, мм	
1100	
1200	
1300	
1400	
1500	
1600	

Заводской номер	
------------------------	--

2021 год






Габаритные размеры душевых ограждений

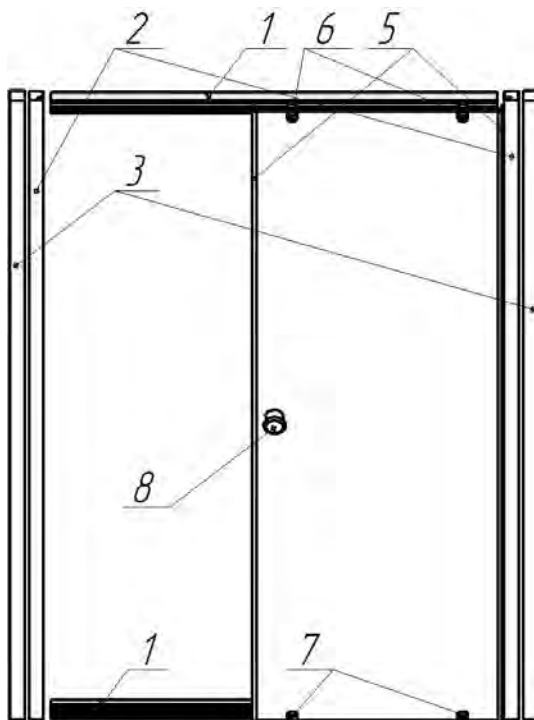


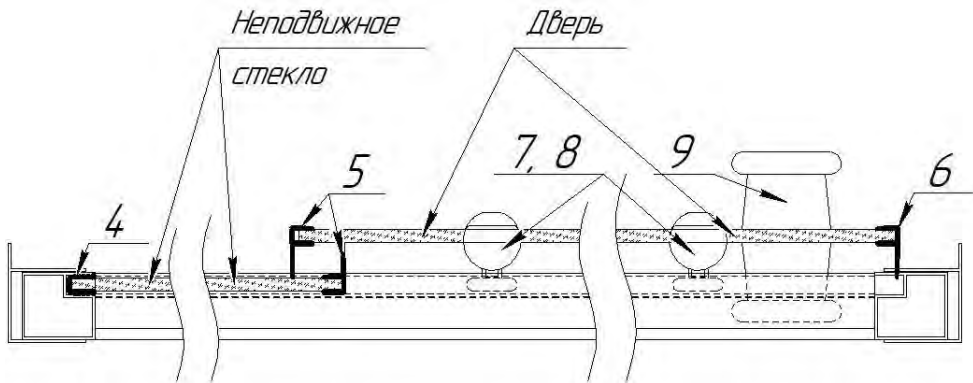
№ п/п	Ширина L, мм	Высота H, мм	Ширина входа B, мм
1	1100	2000	460
2	1200		510
3	1300		560
4	1400		610
5	1500		660
6	1600		710

Комплектация

			1100	1200	1300	1400	1500	1600
1		Направляющий профиль – 2 шт.	L=1020 мм	L=1120 мм	L=1220 мм	L=1320 мм	L=1420 мм	L=1520 мм
2		Стойка – 2 шт.	L=2000 мм					
3		Компенсационный профиль- 2 шт.	L=2000 мм					

4		Уплотнительный профиль – 1 шт.	L=1920 мм					
5		Отбойник для брызг – 3 шт.	L=1970 мм					
6		Ролик верхний	2 шт.	2 шт.	3 шт.	3 шт.	3 шт.	3 шт.
7		Ролик нижний	2 шт.	2 шт.	3 шт.	3 шт.	3 шт.	3 шт.
8		Комплект ручки	1 шт.					
9		Комплект метизов	1 уп.					





Внимание! Производитель оставляет за собой право изменять характеристики товара, его внешний вид и комплектность без предварительного уведомления продавца (покупателя).

Порядок установки

1. Подготовить место для установки душевого ограждения.
- Внимание!** Ограждение устанавливается в распор между двумя стенками
2. По уровню выставить компенсационный профиль (поз.3), наметить отверстия для крепления к стене. Просверлить отверстия в намеченных местах на глубину, соответствующую размеру дюбеля. В выполненные отверстия устанавливаем дюбели.
3. Собрать ограждение из профилей и неподвижного стекла (поз. 1, 2, 3).
4. Установить ограждение в подготовленное место и закрепить к стенам с помощью саморезов.
5. Установить дверь. Отрегулировать ход роликов.
6. Обработать силиконом места стыков и не мочить в течении 24 часов, пока силикон не высохнет.

Гарантийное обслуживание

В течении гарантийного срока осуществляется бесплатный ремонт и замена изделия, если оно вышло из строя по причине дефектов изготовления или дефектов использованных в производстве материалов.

Гарантия не распространяется на:

- механические повреждения при транспортировке, хранении, в процессе эксплуатации (царапины, сколы, трещины и прочее), при неправильном монтаже, неквалифицированном ремонте.
- повреждения при использовании неоригинальных запасных частей.
- повреждения, вызванные независимыми от производства причинами (пожар, загрязненность воды, перепады давления и прочее).

Сроки гарантии

Гарантийный срок исчисляется со дня приобретения изделия и не увеличивается на период ремонта изделия.

Дополнительную информацию можно получить в сервисных центрах или на сайте www.radomir.ru

Адреса предприятия-изготовителя

Предприятие-изготовитель: ООО «Радомир».

Юридический адрес: 109052, г. Москва, Рязанский проспект, д.2, стр.2

Производство: 601911, Владимирская обл., г. Ковров, ул. Еловая, д.25