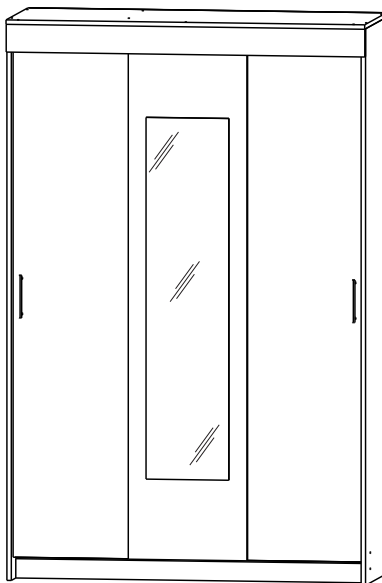


## Мебельная компания

### Инструкция по сборке и эксплуатации мебели

#### Шкаф купе «Бостон»

Габаритные размеры  
 Ширина (мм): 1300  
 Глубина (мм): 500  
 Высота (мм): 2020



#### ОБЩИЕ ТЕХНИЧЕСКИЕ УКАЗАНИЯ

Настоятельно рекомендуем перед началом сборки внимательно ознакомиться с данной инструкцией, проверить наличие всех деталей и фурнитуры согласно комплекточным ведомостям, убедиться в их качестве (отсутствие царапин, сколов, вмятин и т.д.) т.к. претензии по количеству комплектующих и качеству изделия после сборки не принимаются

Сборку советуем производить вдвоём на ровной поверхности, в качестве подкладочного материала рекомендуем использовать гофрокартон от упаковок.

Производитель оставляет за собой право вносить изменения не нарушающих внешнего вида и габаритных размеров изделия (замена крепёжной фурнитуры, ножек, ручек и т. д. на аналоги).

#### Правила эксплуатации

Для длительного сохранения эксплуатационных и эстетических качеств мебели необходимо соблюдать следующие правила по уходу за мебелью во время ее эксплуатации:

- эксплуатировать мебель в сухом, проветриваемом помещении с температурой воздуха от +10 С до +40 С и относительной влажностью воздуха не более 70%
- в процессе эксплуатации мебели возможно ослабление крепежной фурнитуры - необходимо ее поправлять
- при эксплуатации изделий имеющие декоративные решения в виде стекла или зеркал необходимо помнить, что эксплуатация стекла и зеркал с трещиной сопряжено с риском получения травм. Следует немедленно заменить стекло/зеркало при появлении трещин.
- не допускать скопления влаги на поверхностях изделия во избежание набухания щитов и отклейки кромок
- беречь поверхности от механических повреждений, не ставить на поверхность горячие предметы
- при чистке использовать влажную ткань с применением специальных средств по уходу за мебелью с последующей протиркой поверхностей насухо
- не допускайте попадания на поверхность веществ, таких как растворители, бензин, обезжиривающие средства и др.

#### Гарантийные обязательства

- Изготовитель гарантирует соответствие мебели требованиям ГОСТ 19917-2014, ТР ТС 025/2012, при соблюдении условий транспортировки, хранения, сборки (для мебели, поставляемой в разобранном виде), эксплуатации.
- Срок службы изделия - 5 лет (при соблюдении условий эксплуатации мебели).
- Гарантийный срок эксплуатации мебели - 12 месяцев.

	<p>МЕБЕЛЬНАЯ КОМПАНИЯ</p>	Г. Пенза ул. Перспективная 4 e-mail: <a href="mailto:mkrikko@mail.ru">mkrikko@mail.ru</a> сайт: <a href="http://ricco-mebel.ru">ricco-mebel.ru</a> Тел. 8(8412)99-18-60
		Срок службы изделия - 5 лет Срок гарантии - 12 месяцев
Соответствует требованиям ГОСТ 19917-2014 ТР ТС 025/2012 ЕАЭС N RU Д-РУ.РА01.В.78234/21 Дата изготовления _____	<h3>Шкаф купе «Бостон»</h3>	Код ТН ВЭД 9403601009

## Комплектация деталей

1,1	Боковина шкафа	2000	х	480	1	шт
1,2	Боковина шкафа	2000	х	480	1	шт
2	Перегородка	1884	х	410	1	шт
3	Фасад шкафа	1878	х	430	1	шт
4	Крышка шкафа	1300	х	500	1	шт
5	Вязка шкафа	1268	х	423	1	шт
6	Вязка	400	х	410	1	шт
7	Полка	400	х	410	2	шт
8	Цоколь	100	х	1268	2	шт
9	Планка	100	х	1300	1	шт
10	Фасад шкафа	1878	х	430	2	шт
11	ЛДВП	1295	х	480	4	шт
12	СТ профиль верх	1265			1	шт
13	СТ профиль низ	1265			1	шт
14	Планка стычная	1265			3	шт

Необходимый инструмент для сборки.  
Рекомендуем сборку производить вдвоем.



## Комплектация фурнитуры














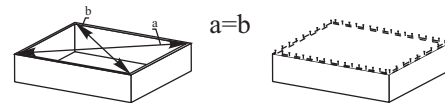
Обозначение	Наименование	Кол-во	Ед изм
	Гвоздь 2x20	60	шт.
	Евровинт 6x50	23	шт.
	Евроключ	1	шт.
	Заглушка для евровинта (цвет корпуса)	20	шт.
	Подпятник	6	шт.
	Полкодержатель (хром)	8	шт.
	Ролик ходовой (СТ)	6	шт.
	Ручка C149 128 мм. (цвет корпуса)	2	шт.
	Схема сборки	1	шт.
	Фланец D25 мм.	2	шт.
	Шуруп 4x16	46	шт.
	Шуруп на ручку	4	шт.
	Уголок нижний для задней двери	4	шт.
	Уголок нижний для передней двери	2	шт.

Рис.1



Для правильного открывания створок и ящиков, необходимо выровнять диагонали каркаса изделия (Рис.1) и только потом прибить ЛДВП не нарушая диагонали.

Качество мебели зависит от качества сборки.  
Рекомендуем доверить сборку специалистам.

## Уважаемый покупатель!

Убедительная просьба сохранять упаковку до полной сборки изделия!

В случае обнаружения брака/дефекта обязательно сфотографировать выявленный дефект и этикетку на упаковке. На фотографии должно быть четко видно: наименование изделия, дату изготовления и номер бригады. Претензии по качеству без фотографии этикетки не принимаются.

# Шкаф купе «Бостон»

