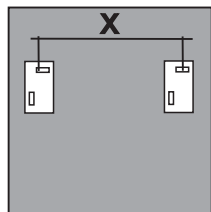
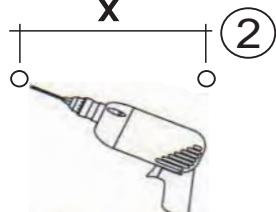


## ИНСТРУКЦИЯ по креплению зеркала



1

Замерьте расстояние (x) между центрами крепежных отверстий и перенесите разметку на стену, определив горизонталь



2

Просверлите в стене отверстия под крепежные элементы, используя сверло, соответствующее диаметру дюбеля



3

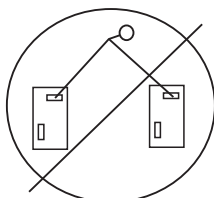
Вставьте дюбеля в отверстие и вверните в них крепежные элементы, оставив зазор 0,5 см. между стеной и головкой крепежного элемента



4

Аккуратно поместите зеркало на крепежные элементы, предохраняя его поверхность от механических повреждений

### ВНИМАНИЕ!

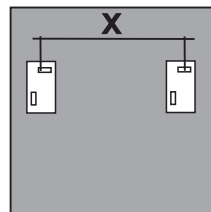


Убедительная просьба при навеске зеркал не использовать подручные средства! Во избежание неприятностей применяйте только нашу комплектацию.

Категорически предупреждаем от фиксирования зеркала на стене в одной точке (как на рисунке)

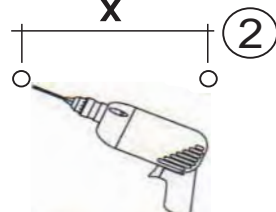
**БЛАГОДАРИМ ВАС ЗА ПОКУПКУ!  
НАДЕЕМСЯ НАШЕ ИЗДЕЛИЕ ГАРМОНИЧНО  
ДОПОЛНИТ ВАШ ИНТЕРЬЕР!**

## ИНСТРУКЦИЯ по креплению зеркала



1

Замерьте расстояние (x) между центрами крепежных отверстий и перенесите разметку на стену, определив горизонталь



2

Просверлите в стене отверстия под крепежные элементы, используя сверло, соответствующее диаметру дюбеля



3

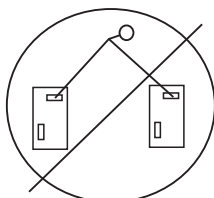
Вставьте дюбеля в отверстие и вверните в них крепежные элементы, оставив зазор 0,5 см. между стеной и головкой крепежного элемента



4

Аккуратно поместите зеркало на крепежные элементы, предохраняя его поверхность от механических повреждений

### ВНИМАНИЕ!



Убедительная просьба при навеске зеркал не использовать подручные средства! Во избежание неприятностей применяйте только нашу комплектацию.

Категорически предупреждаем от фиксирования зеркала на стене в одной точке (как на рисунке)

**БЛАГОДАРИМ ВАС ЗА ПОКУПКУ!  
НАДЕЕМСЯ НАШЕ ИЗДЕЛИЕ ГАРМОНИЧНО  
ДОПОЛНИТ ВАШ ИНТЕРЬЕР!**

### Рекомендации по эксплуатации и уходу за зеркалом

- Бережно относиться к стеклянной поверхности зеркала во избежание царапин, сколов, трещин.
- Избегать ударов по стеклянной поверхности тяжелыми и твердыми предметами.
- Производить чистку с помощью средств, предназначенных для чистки обычных оконных стёкол. Нельзя подвергать изделие воздействию кислот или других химически агрессивных веществ.
- Не следует очищать поверхность зеркала с помощью металлизированных губок или чистить порошками, содержащими абразивные частицы.
- Не рекомендуется использовать зеркала в помещениях с повышенной влажностью, таких как сауны, бассейны, бани.

### Порядок предъявления претензий

- Претензии по качеству и комплектности зеркала принимаются:
  - по месту приобретения изделия, с обязательным приложением копии товарного чека;
  - на сайте [www.almaz.luks.by](http://www.almaz.luks.by) в разделе «Служба поддержки»;
  - по адресу электронной почты [almaz.luks@mail.ru](mailto:almaz.luks@mail.ru).
- Претензии от покупателей торговыми организациями принимаются в течении гарантийного срока (24месяца).
- По дефектам, появившимся из-за несоблюдения покупателем правил эксплуатации и ухода за изделием, претензии не принимаются.

### Рекомендации по эксплуатации и уходу за зеркалом

- Бережно относиться к стеклянной поверхности зеркала во избежание царапин, сколов, трещин.
- Избегать ударов по стеклянной поверхности тяжелыми и твердыми предметами.
- Производить чистку с помощью средств, предназначенных для чистки обычных оконных стёкол. Нельзя подвергать изделие воздействию кислот или других химически агрессивных веществ.
- Не следует очищать поверхность зеркала с помощью металлизированных губок или чистить порошками, содержащими абразивные частицы.
- Не рекомендуется использовать зеркала в помещениях с повышенной влажностью, таких как сауны, бассейны, бани.

### Порядок предъявления претензий

- Претензии по качеству и комплектности зеркала принимаются:
  - по месту приобретения изделия, с обязательным приложением копии товарного чека;
  - на сайте [www.almaz.luks.by](http://www.almaz.luks.by) в разделе «Служба поддержки»;
  - по адресу электронной почты [almaz.luks@mail.ru](mailto:almaz.luks@mail.ru).
- Претензии от покупателей торговыми организациями принимаются в течении гарантийного срока (24месяца).
- По дефектам, появившимся из-за несоблюдения покупателем правил эксплуатации и ухода за изделием, претензии не принимаются.