

ГАРАНТИЙНЫЙ ТАЛОН

Набор мебели "Наоми" изготовлен на ООО "Волгодонский комбинат древесных плит" по ТО 31.09.12-238-00257561-2021 в соответствии с требованиями ТРТС 025/2012 ГОСТ 16371-93. Мебель. Общие технические условия. ГОСТ 19917-2014. Мебель для сидения и лежания. Общие технические условия.
Декларация о соответствии ЕАЭС N RU Д-РУ.РА01.В.07866/21 до 25.08.2026

УСЛОВИЯ ГАРАНТИИ

1. Предприятие-изготовитель гарантирует соответствие изделия требованиям ТРТС 025/2012 ГОСТ16371-14 и ГОСТ 19917-14 при соблюдении условий транспортирования, сборки и эксплуатации. Гарантийный срок эксплуатации-18 месяцев. Срок исчисляется со дня продажи изделия.

Дефекты производственного характера, обнаруженные в течение гарантийного срока, устраняются за счёт предприятия - изготовителя. Претензии на такие дефекты принимаются при наличии паспорта, этикетки с упаковки и гарантийного талона с отметкой даты продажи мебели.

2. Изделие снимается с гарантийного обслуживания в следующих случаях:
- если имеет следы постороннего вмешательства или была попытка ремонта;
- если обнаружены несанкционированные изменения конструкции изделия;
- если изделие эксплуатировалось не в соответствии со своим целевым назначением или в условиях, для которых оно не предназначено.

3. Гарантия не распространяется на следующие неисправности:
- механические повреждения;
- повреждения, вызванные стихией, пожаром, бытовыми факторами;
- повреждения, вызванные попаданием на поверхность изделия едких веществ и жидкостей.

Срок службы изделия - 5 лет.

ДАТА ВЫПУСКА " ____ " ____ 202 г.

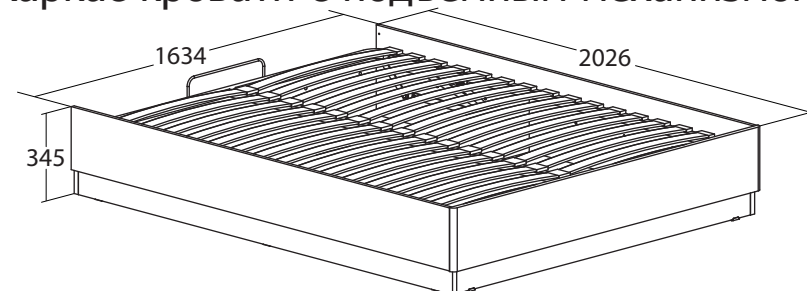
ПРОВЕРЕНО СКЖ

ДАТА ПРОДАЖИ " ____ " ____ 202 г.

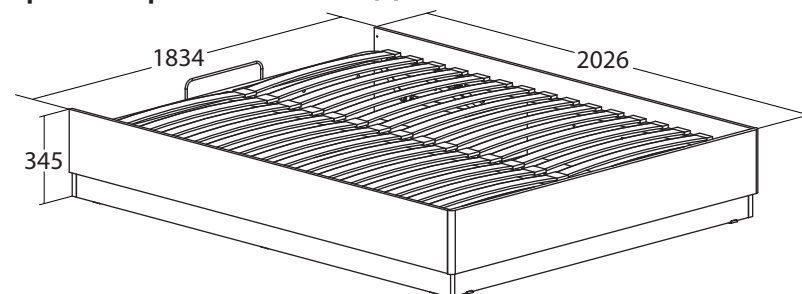
ШТАМП МАГАЗИНА

Версия 2021 г. (1)

ТД-208.01.02 (ПМ - 208. 02. 01. 000) Каркас кровати с подъемным механизмом



ТД-208.00.02 (ПМ - 208. 03. 01. 000) Каркас кровати с подъемным механизмом



Комплектация спинкой кровати




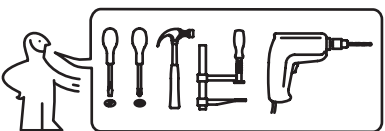
ПМ-208.01.02.000 (ТД-208.01.11);

ПМ-208.03.02.000 (ТД-208.00.11)



*матрац в комплект не входит.

НАБОР МОДУЛЬНОЙ МЕБЕЛИ ДЛЯ СПАЛЬНИ „НАОМИ” ПАСПОРТ И СХЕМЫ СБОРКИ



Сборку рекомендуется производить с помощью специалиста, так как неправильная сборка может привести к опрокидыванию мебели, что может повлечь за собой ущерб или телесные повреждения.

Упаковку с этикеткой сохранять до конца сборки!

Предприятие оставляет за собой право вносить некоторые конструктивные изменения, не ухудшающие внешний вид и не влияющие на функциональные свойства изделия.

Упаковочная ведомость

Наименование детали или сборочной единицы	Обозначение	Количество		Габаритные размеры
		ТД-208.01.02 (ПМ - 208. 02. 01. 000)	ТД-208.00.02 (ПМ - 208. 03. 01. 000)	

Пакет 1

Боковина основания правая	1-1-2	1	1	1982x225x22
Боковина основания левая	1.1-1-2	1	1	1982x225x22
Боковина правая	4-1-2	1	1	2004x245x16
Боковина левая	4.1-1-2	1	1	2004x245x16

Пакет 2

Спинка задняя основания	2-1-2	1	-	1556x224x22
Спинка задняя основания	1-1-3	-	1	1756x224x22
Спинка передняя	3-1-2	1	-	1600x225x22
Спинка передняя	2-1-3	-	1	1800x225x22
Спинка задняя	5-1-2	1	-	1634x248x22
Спинка задняя	3-1-3	-	1	1834x248x22
Опора поперечная	6-1-2	1	-	1556x224x16
Опора поперечная	4-1-3	-	1	1756x224x16
Заглушина	7-1-2	2	-	1554x573x16
Заглушина	5-1-3	-	2	1754x573x16
Фурнитура	-	1	1	-

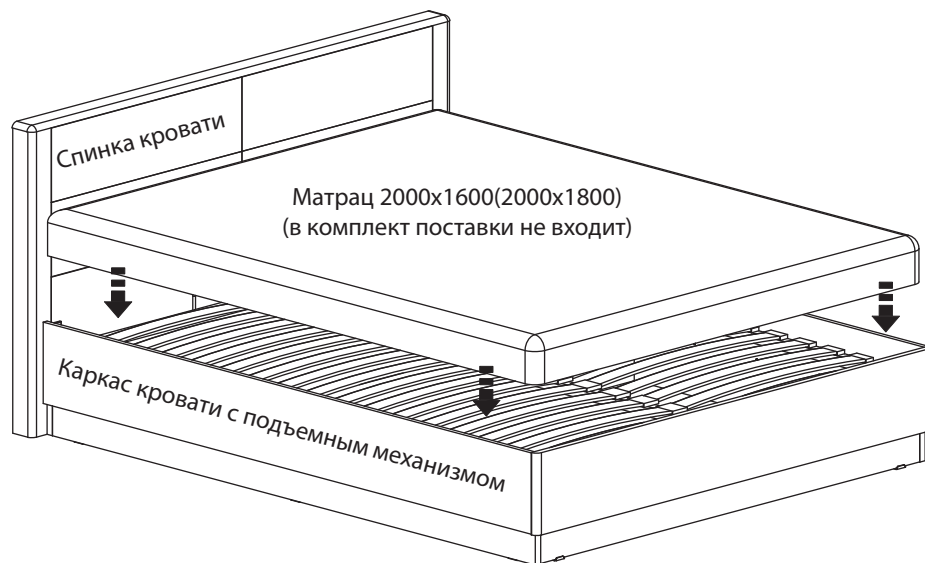
Пакет 3

Подъемный механизм	-	1	-	1980x1587x234
Подъемный механизм	-	-	1	1980x1787x234




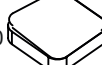















Правила эксплуатации и ухода за мебелью.

1. Мебель должна быть использована только по своему прямому назначению, в соответствии с её функциональными характеристиками.
2. Мебель должна храниться и эксплуатироваться в закрытых отапливаемых помещениях при температуре не ниже +2°C и относительной влажности воздуха от 45 до 70%.
3. При установке изделий мебели в непосредственной близости от нагревательных и отопительных приборов их поверхности во время эксплуатации должны быть защищены от нагрева. Температура нагрева элементов мебели не должна превышать 40°C.
4. При ослаблении крепления соединений необходимо периодически подтягивать винты, шурупы, стяжки и т.п.
5. Поверхности изделий следует предохранять от различных растворителей, кислот, щелочей и механических повреждений.
6. Поверхности изделий можно освежить, применяя специальные составы, которые имеются в хозяйственных магазинах. Не допускается применение соды, порошков и других материалов, не предназначенных для ухода за мебелью.
7. Помните, что сохранность и долговечность изделия зависит не только от его конструкции и качества материалов, но и от правильной эксплуатации и ухода за ним.
8. От новой мебели может исходить естественный запах материалов, из которых она изготовлена. Запах может сохраняться в течении 3 недель с момента сборки. Для снижения интенсивности запаха рекомендуется протирать тканью, смоченной мягким моющим средством, вытирая чистой сухой тканью и проветривать помещение, предварительно открывая все дверцы и ящики изделия. Данные действия необходимо повторять 3-4 раза в день.

Установка матраса.



Ведомость комплектации фурнитуры.

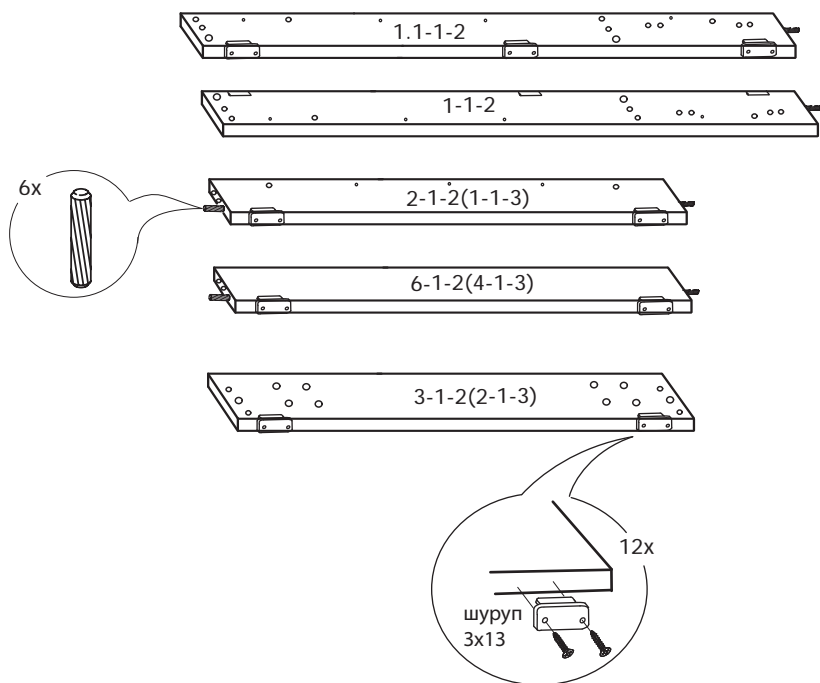
Наименование	Количество	
	ТД-208.01.02 (ПМ - 208. 02. 01. 000)	ТД-208.00.02 (ПМ - 208. 03. 01. 000)
Винт 4x14 (самонарезающий) 	12	12
Гайка М6 	16	16
Винт М6x30 	14	14
Подложка войл.20x20 	6	6
Соединительный уголок 	2	2
Заглушка 	2	2
Винт 6,3x13 	4	4
Шуруп 4x30 	11	11
Опора-наконечник 	12	12
Шуруп 3x13 	24	24
Шкант 	8	8
Гайка-футорка 	6	6
Дюбель 	4	4
Стяжка эксцентриковая 	4	4
Болт мебельный 6x50 	8	8
Шайба 06 	22	22
Дюбель-стяжка 	12	12
Ключ 	1	1
Ключ М 6 	1	1

Примечание:

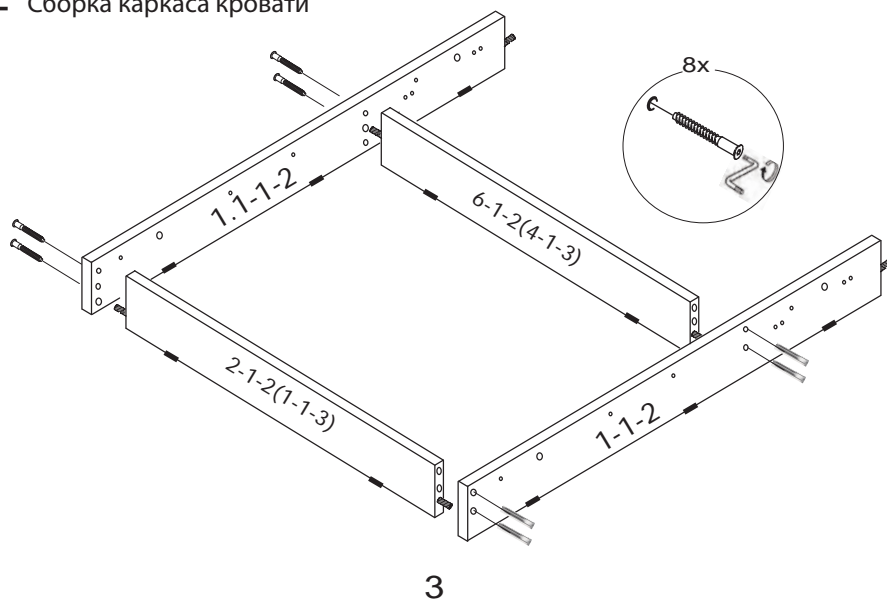
- в комплект поставки матрас не входит. Рекомендуем комплектовать кровать матрасом размерами 2000ммx1600мм(ПМ-208.02.01.000) или 2000x1800мм(ПМ-208.03.01.000).
- Конструкционные материалы для изготовления набора модульной мебели для спальни «НАОМИ»:
- плита древесностружечная, облицованная пленкой на основе термореактивных полимеров (ламинированная) - ЛДСП по ГОСТ 32289-2013;
- детали из плиты древесноволокнистой средней плотности ПСП по ТУ 5536-026-00273643-98 с лакокрасочным покрытием полиуретановыми ЛКМ или облицованные пленками ПВХ.

1 Последовательность сборки каркаса кровати

Установка фурнитуры на детали основания

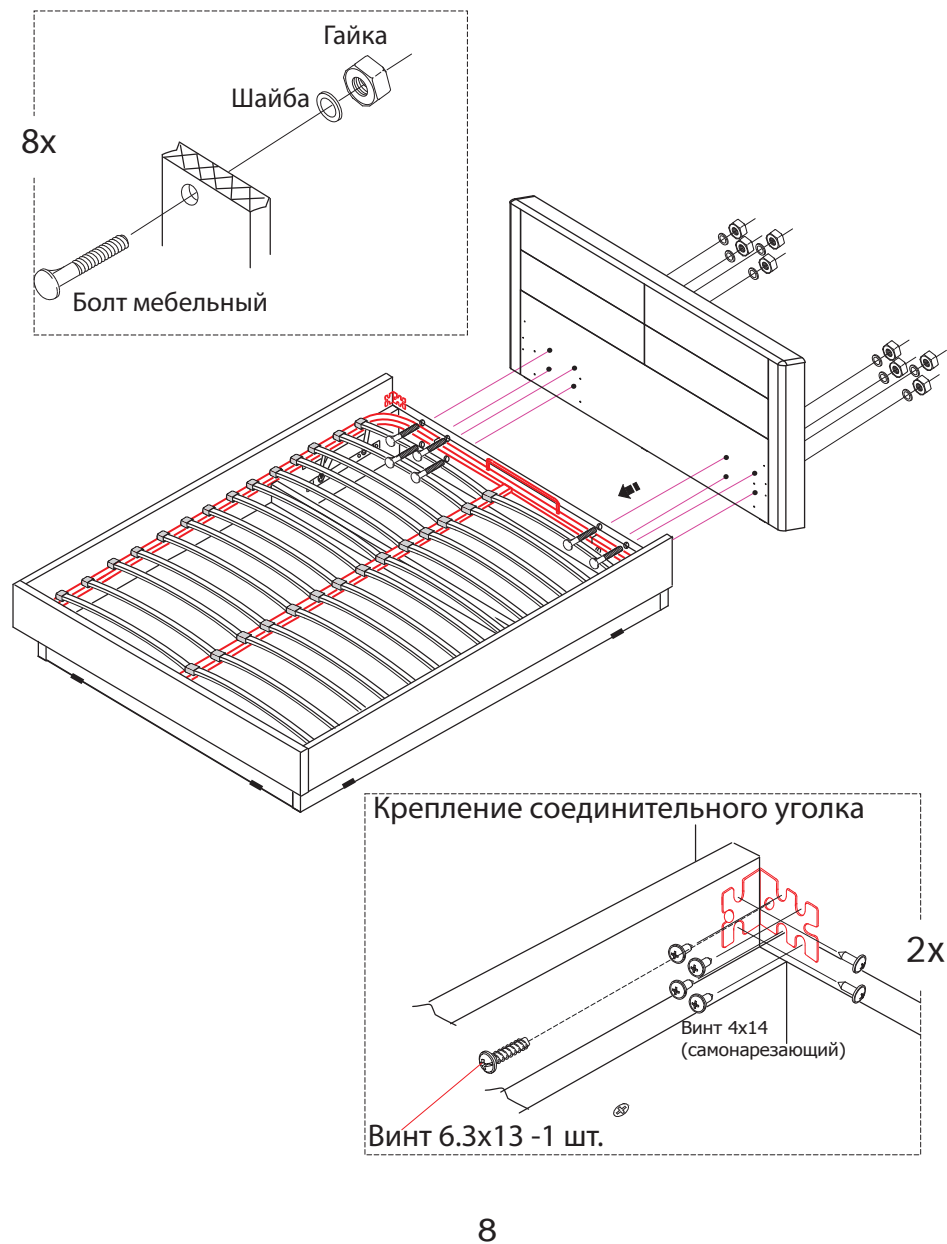


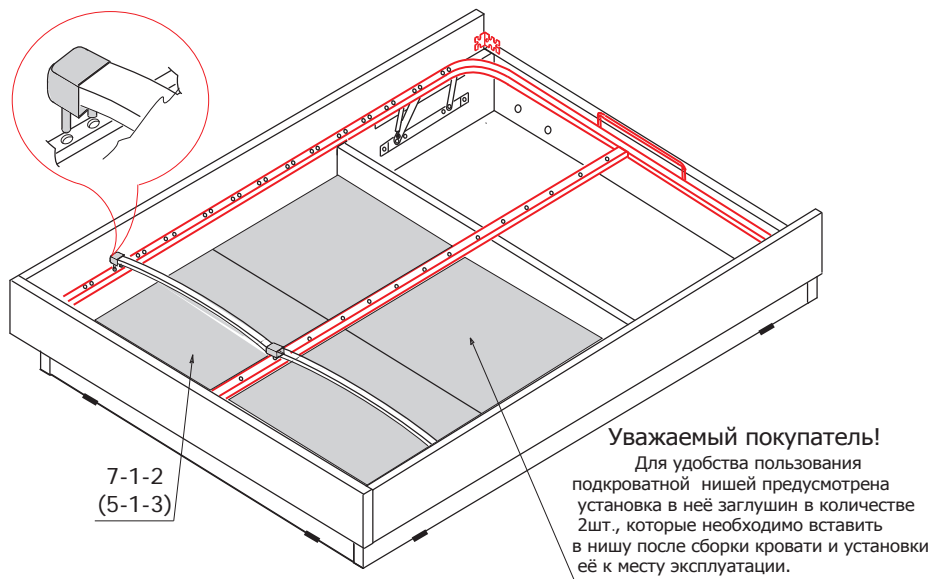
2 Сборка каркаса кровати



7 Установка спинки кровати

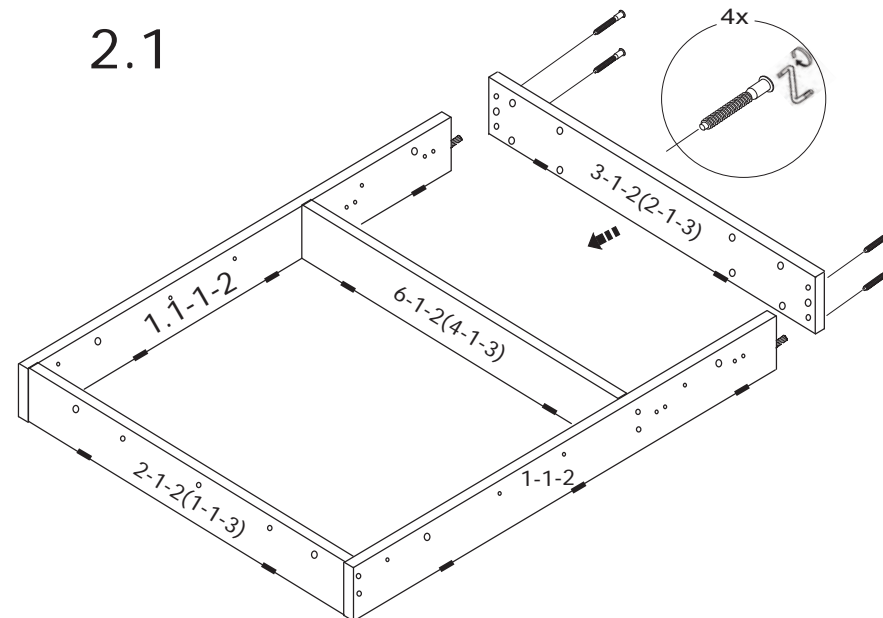
ПМ-208.01.02.000; ПМ-208.03.02.000



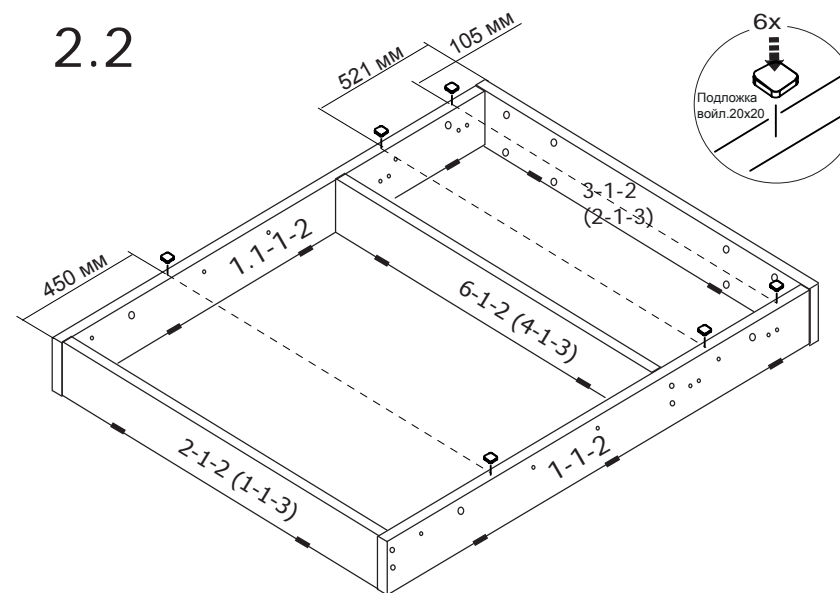


7

2.1



2.2

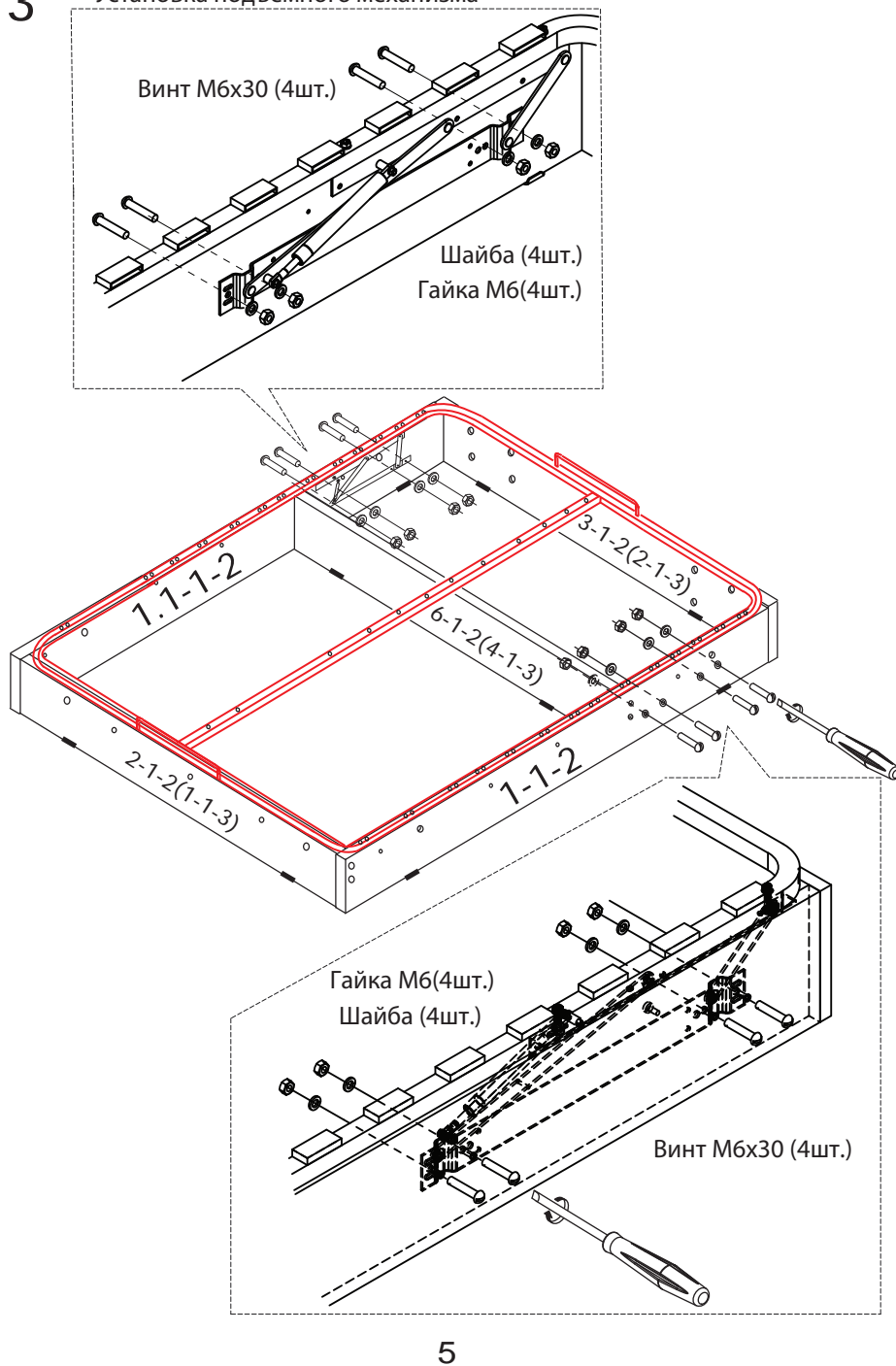
**Внимание!**

Прежде, чем крепить механизм подъема кровати к каркасу, необходимо собрать основание кроватное согласно прилагаемой к нему инструкции.

4

3

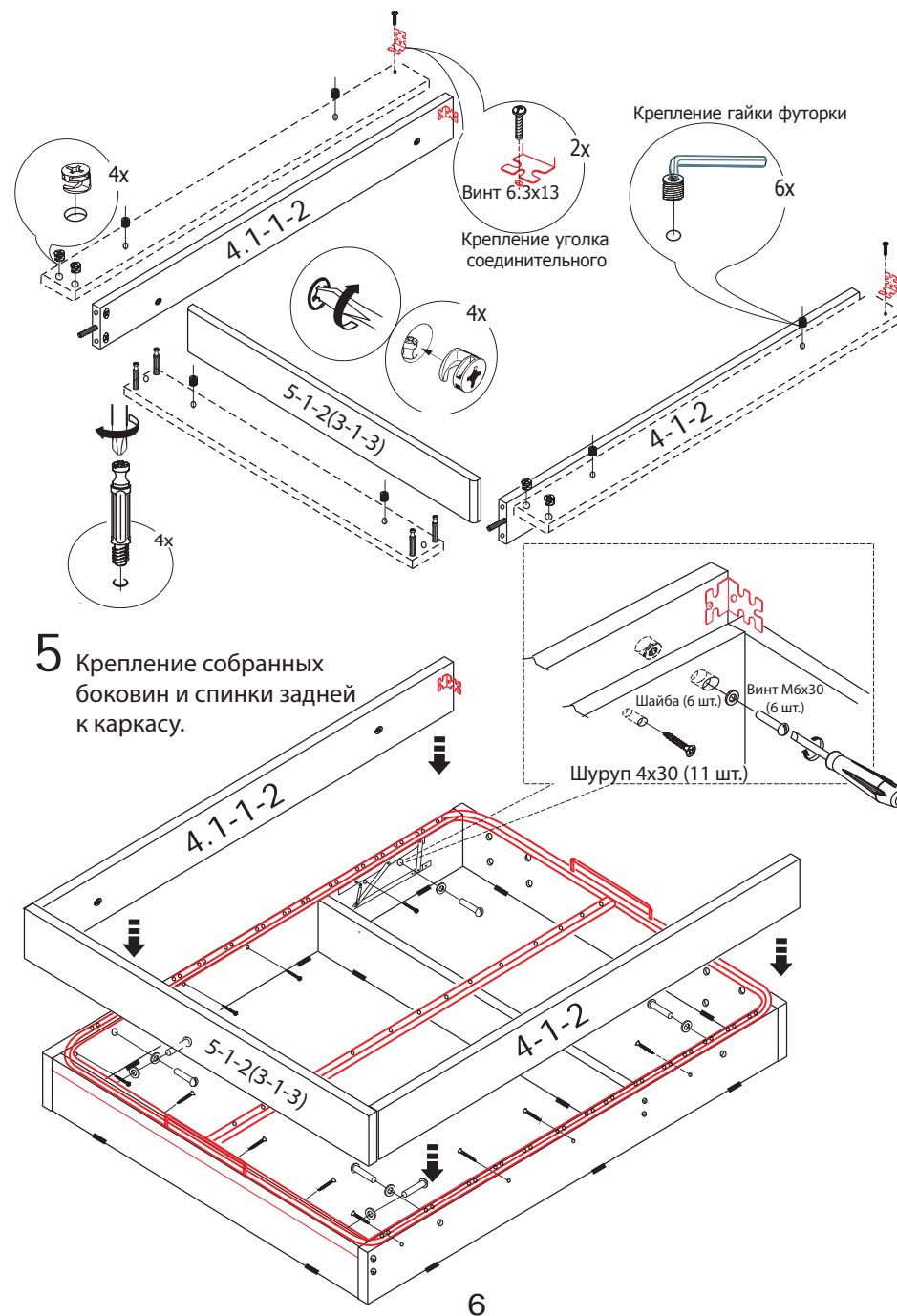
Установка подъемного механизма



5

4

Крепление боковин к спинке задней



6