



УСЛОВИЯ ГАРАНТИИ

1. Предприятие-изготовитель гарантирует соответствие изделия требованиям ТРТС 025/2012 ГОСТ16371-14 при соблюдении условий транспортирования, сборки и эксплуатации.

Гарантийный срок эксплуатации-24 месяца. Срок исчисляется со дня передачи мебели потребителю. Если день передачи установить невозможно, гарантийный срок исчисляется со дня изготовления мебели. Дефекты производственного характера, обнаруженные в течение гарантийного срока, устраняются за счёт предприятия - изготовителя.

2. Изделие снимается с гарантийного обслуживания в следующих случаях:

- если имеет следы постороннего вмешательства или была попытка ремонта;
- если обнаружены несанкционированные изменения конструкции изделия;
- если изделие эксплуатировалось не в соответствии со своим целевым назначением или в условиях, для которых оно не предназначено.

3. Гарантия не распространяется на изделие, имеющее следующие повреждения:

- механические;
- вызванные стихией, пожаром, бытовыми факторами;
- вызванные попаданием на поверхность изделий едких веществ и жидкостей.

Срок службы изделия - 10 лет.

ДАТА ВЫПУСКА " ____ " ____ 201 г.

ДАТА ПРОДАЖИ " ____ " ____ 201 г.

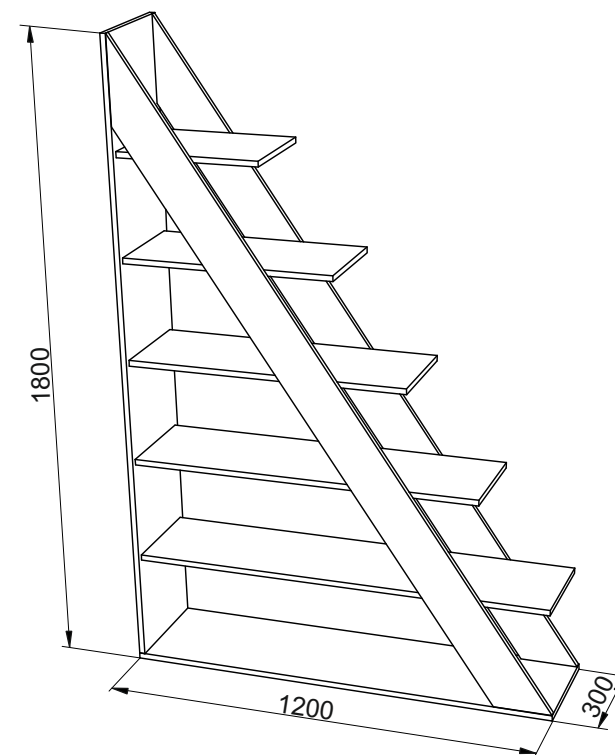
ШТАМП МАГАЗИНА


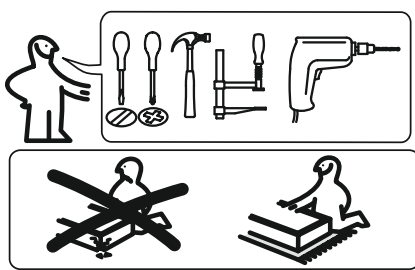
Правила эксплуатации и ухода за мебелью.

1. Мебель должна быть использована только по своему прямому назначению, в соответствии с её функциональными характеристиками.
2. Мебель должна храниться и эксплуатироваться в закрытых отапливаемых помещениях при температуре не ниже +2°C и относительной влажности воздуха от 45 до 70%.
3. При установке изделий мебели в непосредственной близости от нагревательных и отопительных приборов их поверхности во время эксплуатации должны быть защищены от нагрева. Температура нагрева элементов мебели не должна превышать 40°C.
4. При ослаблении крепления соединений необходимо периодически подтягивать винты, шурупы, стяжки и т.п.
5. Поверхности изделий следует предохранять от различных растворителей, кислот, щелочей и механических повреждений.
6. Поверхности изделий можно освежить, применяя специальные составы, которые имеются в хозяйственных магазинах. Не допускается применение соды, порошков и других материалов, не предназначенных для ухода за мебелью.
7. Помните, что сохранность и долговечность изделия зависит не только от его конструкции и качества материалов, но и от правильной эксплуатации и ухода за ним.
8. Не разрешайте детям забираться на стеллаж и виснуть на нем.

Версия 2019(1)

Стеллаж тип 14



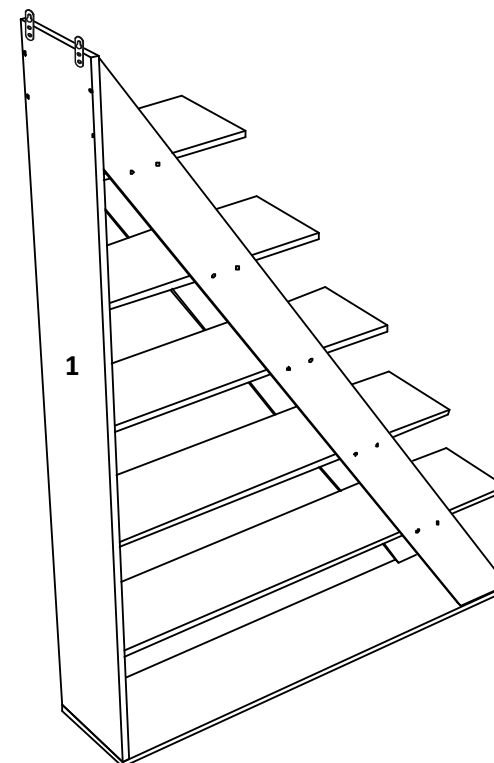
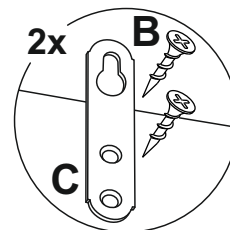
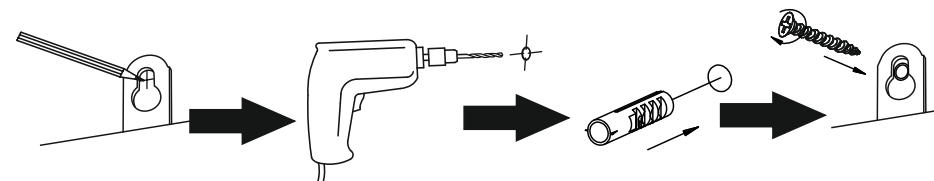
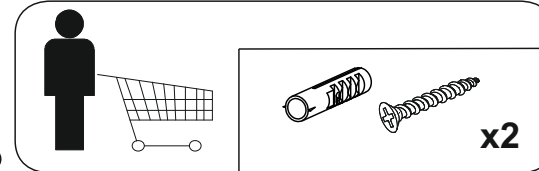


Сборку рекомендуется производить с помощью специалиста.
 Упаковку с этикеткой сохранять до конца сборки!
 Предприятие оставляет за собой право вносить некоторые конструктивные изменения, не ухудшающие внешний вид и не влияющие на функциональные свойства изделия.

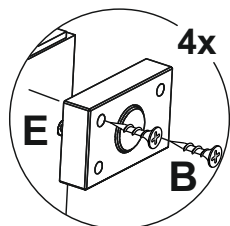
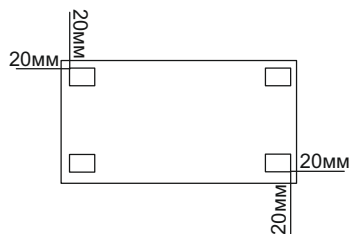
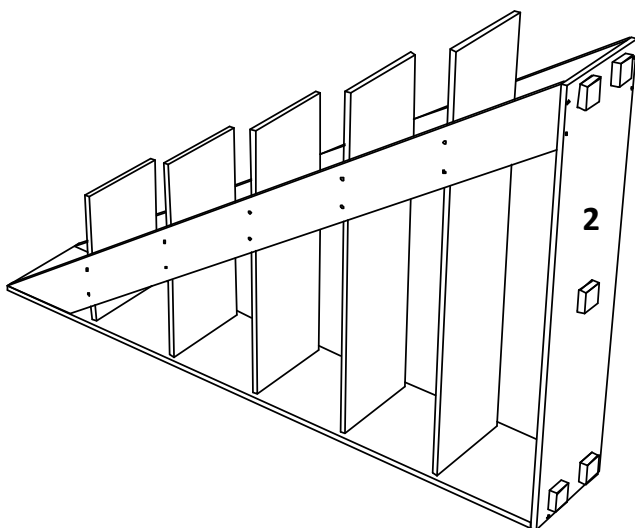
Состав изделия

| № | Наименование детали | Кол-во | Пакет |
|---|--------------------------------|--------|-------|
| 1 | Стойка 1764x300 | 1 | 1 |
| 2 | Горизонт нижний 1200x300 | 1 | |
| 3 | Стойка боковая 2123x133 | 2 | |
| 4 | Полка нижняя 1171x266 | 1 | |
| 5 | Полка средняя длинная 978x266 | 1 | |
| 6 | Полка средняя короткая 785x266 | 1 | |
| 7 | Полка верхняя 591x266 | 1 | |
| 8 | Полка верхняя 398x266 | 1 | |
| 9 | Фурнитурный пакет | 1 | |

ШАГ 4



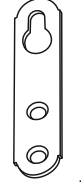

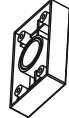



ШАГ 3

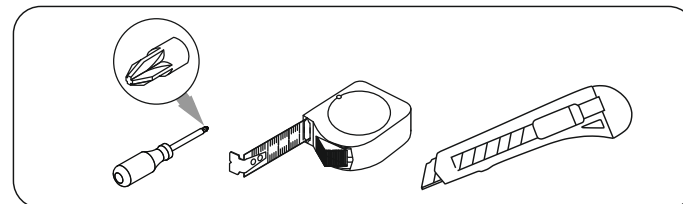


5

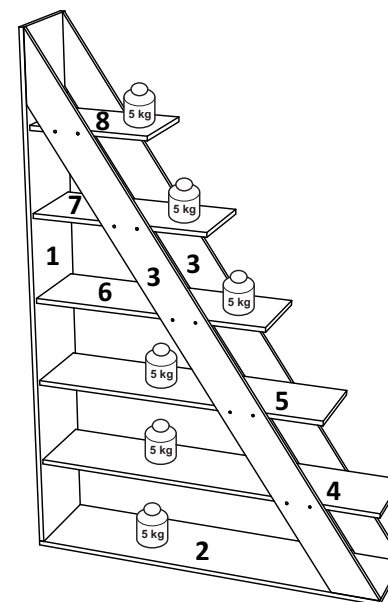
Фурнитура

| A | B | C | D | E | F |
|---|---|---|---|---|---|
|  |  |  |  |  |  |
| Евровинт 7x50 | Шуруп 3,5x16 | Планка подвесная | Ключ | Опора | Заглушка евровинта |
| 40 шт. | 14 шт. | 2 шт. | 1 шт. | 5 шт. | 34 шт. |

Требуемый дополнительный инструмент

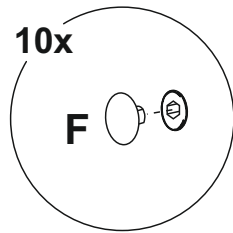
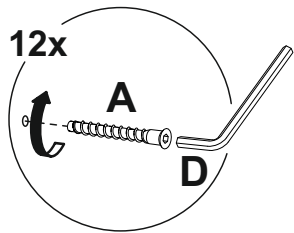
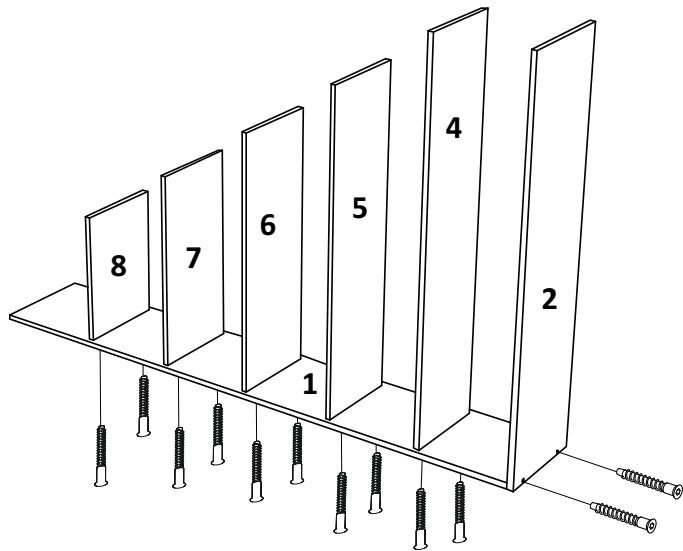


Конструкционные материалы для изготовления изделия
- основной конструкционный материал - плита древесностружечная облицованная пленкой на основе термореактивных полимеров (ламинированная) - ЛДСП по ГОСТ 32289-2013;



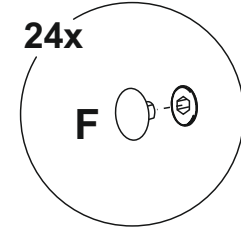
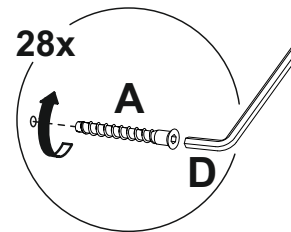
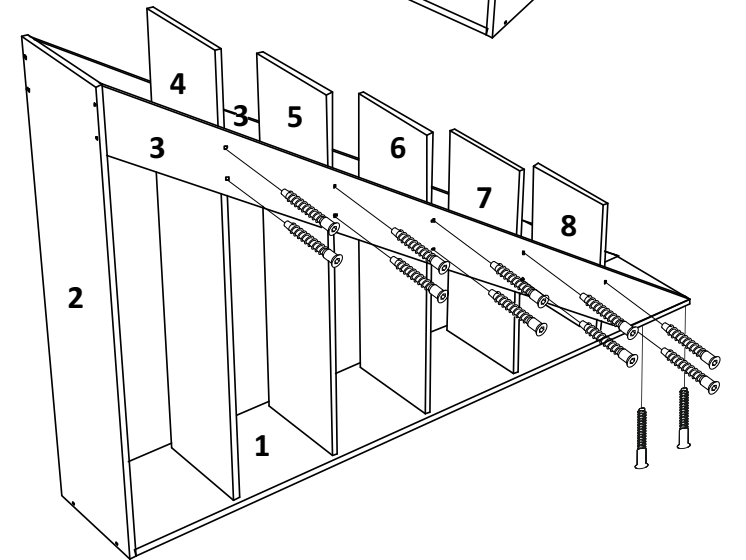
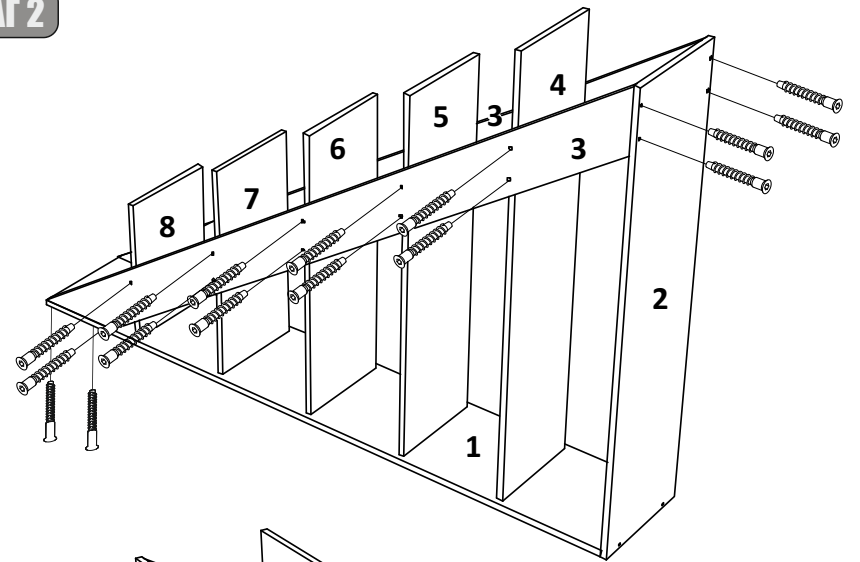
2

ШАГ 1



3

ШАГ 2



4