

SSD-накопитель

Краткое руководство пользователя



ZHEJIANG DAHUA VISION TECHNOLOGY CO., LTD.

V1.0.0

Введение

Общая информация



Это руководство знакомит с конструкцией и установкой SSD-накопителя.

Область применения

Для SSD-накопителей Dahua с интерфейсом M.2 2280 SATA.

Правила техники безопасности

В руководстве могут встречаться следующие понятия с определенным значением, разделенные на категории.

СИГНАЛЬНОЕ СЛОВО	СМЫСЛ
 ОПАСНОСТЬ	Указывает на высокую потенциальную опасность, которая, если ее не предотвратить, может привести к гибели или к серьезным травмам.
 ПРЕДУПРЕЖДЕНИЕ	Указывает на среднюю или низкую потенциальную опасность, которая, если ее не предотвратить, может привести к травмам легкой или средней степени тяжести.
 ВНИМАНИЕ	Указывает на потенциальную опасность, которая, если ее не предотвратить, может привести к причинению ущерба имуществу, потере данных, ухудшению рабочих характеристик или иным непредсказуемым результатам.
 СОВЕТЫ	Приводятся рекомендации, помогающие пользователю решить проблему или сэкономить время.
 ПРИМЕЧАНИЕ	Приводится дополнительная информация в качестве дополнения к тексту.

О руководстве

- Руководство предназначено только для справки. Если есть несоответствие между руководством и фактическим продуктом, фактический продукт имеет приоритет.
- Компания не несет ответственности за какие-либо убытки, вызванные действиями, не соответствующими данному руководству.
- Руководство будет обновляться в соответствии с последними законами и нормативными актами актуального законодательства. Для получения подробной информации обратитесь к бумажному руководству, компакт-диску, QR-коду или нашему официальному веб-сайту. Если есть несоответствие между бумажным руководством и электронной версией, электронная версия имеет преимущественную силу.
- Все конструкции и программное обеспечение могут быть изменены без предварительного письменного уведомления. Обновления продукта могут привести к некоторым различиям между фактическим продуктом и руководством. Пожалуйста, свяжитесь со службой поддержки для получения последней версии ПО и дополнительной документации.
- Возможны отклонения в технических данных, функциях и описании действий или ошибки в печати, если есть какие-либо сомнения или споры, мы оставляем за собой право окончательного объяснения.
- Если руководство (в формате PDF) не открывается, тогда требуется обновить ваше ПО для чтения файлов или использовать другое ПО.
- Все зарегистрированные товарные знаки и названия компаний в руководстве являются собственностью их соответствующих владельцев.
- Пожалуйста, посетите наш веб-сайт, свяжитесь с поставщиком или службой поддержки клиентов, если возникнут какие-либо проблемы при использовании устройства.
- Если есть какая-либо неопределенность или разногласия, мы оставляем за собой право окончательного объяснения.

Важные меры предосторожности и предупреждения

В этом разделе рассказывается о правильных способах использования SSD-накопителя, а также меры по предотвращению опасностей и материального ущерба.

Перед использованием SSD-накопителя внимательно прочтите данное руководство.

Следуйте инструкциям и сохраните данное руководство.

Требования к эксплуатации

- Не устанавливайте устройство в местах, подверженных воздействию солнечных лучей или вблизи источников тепла.
- Устанавливайте устройство горизонтально и на неподвижной поверхности, чтобы предотвратить его падение.
- Не роняйте SSD-накопитель и не разбрызгивайте жидкость на него. Убедитесь, что на SSD-накопителе нет предметов, наполненных жидкостью, чтобы жидкость не попала в него.
- Поместите SSD-накопитель в хорошо проветриваемое место и не блокируйте его вентиляцию.
- Эксплуатируйте SSD-накопитель в пределах указанного диапазона входной и выходной мощности.
- Не разбирайте продукт.
- Транспортируйте, используйте и храните SSD-накопитель при разрешенных условиях влажности и температуры.

1 Структура

1.1 Комплектация

При получении товара проверьте, нет ли заметных повреждений упаковки. Распакуйте коробку и проверьте комплектацию согласно прилагаемому списку.

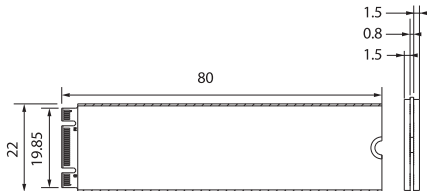
Таблица 1-1 Комплектация

Название	Количество
SSD-накопитель	1
Краткое руководство пользователя	1
Крестовые никелированные винты M2x3	1
Правовая и нормативная информация	1

1.2 Размеры

Размеры SSD-накопителя: 80 мм × 22 мм × 2.2 мм

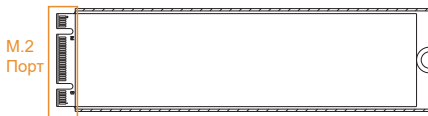
Рисунок 1 - 2 Размеры, мм



1.3 Порт

SSD-накопитель напрямую подключается к порту M.2 компьютеров и других устройств.

Рисунок 1.3 Порт



2. Установка

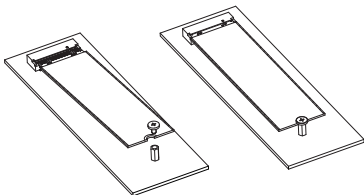
2.1 Подготовка

Условия установки	Описание
Рабочая температура	0°C ~ +70°C
Температура хранения	-40°C ~ +85°C
Рабочая влажность	5% ~ 90% (без конденсата)

2.2 Установка SSD-накопителя

Вставьте SSD-накопитель в порт M.2 на вашем устройстве и закрепите его винтами.

Рисунок 2-2 Установка SSD-накопителя



БЕЗОПАСНЕЕ ОБЩЕСТВО, КАЧЕСТВЕННЕЕ ЖИЗНЬ

ZHEJIANG DAHUA VISION TECHNOLOGY CO., LTD.

Адрес: №1199, улица Биньянь, район Биньцзян, Ханчжоу, КНР | Веб-сайт: www.dahuasecurity.com | Почтовый индекс: 310053

E-mail: overseas@dahuatech.com | Факс: +86-571-87688815 | Тел.: +86-571-87688883



<https://tm.by>
Интернет-магазин