

# PK D Series

ATX POWER SUPPLY

PK450D

PK500D

PK550D

PK600D

PK650D

PK700D

PK750D

PK800D

DEEPCOOL 

**TM!by**  
ONLINE STORE

<https://tm.by>  
Интернет-магазин

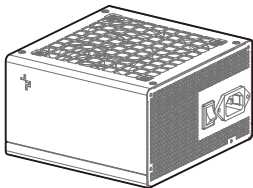


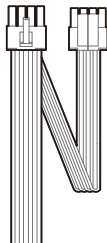


<https://tm.by>  
Интернет-магазин

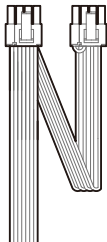
List of parts .....	1
Specification sheet .....	5
Installation .....	23



<https://tm.by>  
Интернет-магазин

**A****B****C****D**


E



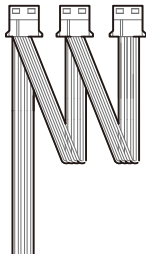
F

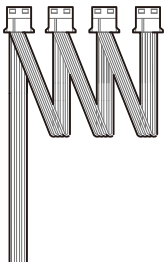


G



H






I



J

K



# List of parts

Teileliste

Liste des pièces

Lista de piesas

Elenco dei componenti

Lista de peças

Seznam součástí

Förteckning över delar

Lista części

Parça Listesi

Перечень деталей

Список деталей

Бөлшектер тізбеси

部品一覽

부품 목록

راڤيغلا عطق ةمءاق

零件表

PK450

A x1 B x1 C x1 E x1 F x2 H x1 J x4 K x1

PK500 / PK550 / PK600

A x1 B x1 D x1 E x1 F x2 H x1 J x4 K x1

PK650 / PK700

A x1 B x1 D x1 E x2 F x1 G x1 I x1 J x4 K x1

PK750 / PK800

A x1 B x1 D x1 E x2 G x2 I x1 J x4 K x1



**EN**

- A** Power supply unit
- B** Main Power Connector (20+4)Pin×1
- C** CPU(4+4)Pin x 1
- D** CPU(4+4)Pin x 2
- E** EPCI-E(6+2)Pin x 2
- F** SATA x 3
- G** SATA x 4
- H** 4Pin Peripheral x 3
- I** 4Pin Peripheral x 4
- J** Mounting screws
- K** AC power cord

**FR**

- A** Bloc d'alimentation
- B** Connecteur d'alimentation principal (20 + 4) broches ×1
- C** CPU( 4 + 4) broches x 1
- D** CPU( 4 + 4) broches x 2
- E** PCI-E( 6 + 2) broches x 2
- F** Périphérique SATA x 3
- G** Périphérique SATA x 4
- H** Périphérique 4 broches ×3
- I** Périphérique 4 broches ×4
- J** Vis de montage
- K** Cordon d'alimentation CA

**IT**

- A** Alimentatore
- B** Connettore di alimentazione principale (20+4) pin×1
- C** CPU (4+4) pin x 1
- D** CPU (4+4) pin x 2
- E** PCI-E (6+2) pin x 2
- F** SATA ×3
- G** SATA ×4
- H** Periferica a 4 pin ×3
- I** Periferica a 4 pin ×4
- J** Viti di montaggio
- K** Cavo di alimentazione CA

**DE**

- A** Netzteil
- B** 1 Mainboard-Stromversorgungsanschluss (20-und-4-polig)
- C** 1 CPU-Anschluss (4-und-4-polig)
- D** 2 CPU-Anschluss (4-und-4-polig)
- E** 2 PCI-E-Anschlüsse (6-und-2-polig)
- F** 3 SATA-Anschlüsse
- G** 4 SATA-Anschlüsse
- H** 4-poliges Peripheriegerät ×3
- I** 4-poliges Peripheriegerät ×4
- J** Montageschrauben
- K** Netzkabel

**ES**

- A** Unidad de fuente de alimentación
- B** Conector de alimentación principal (20+4) contactos×1
- C** CPU de (4+4) contactos x 1
- D** CPU de (4+4) contactos x 2
- E** PCI-E de (6+2) contactos x 2
- F** Periférico SATA de 3
- G** Periférico SATA de 4
- H** Periférico de 4 pines ×3
- I** Periférico de 4 pines ×4
- J** Tornillos de montaje
- K** Cable de alimentación de CA

**PT**

- A** Carregador
- B** Conector de alimentação principal (20+4) Pino×1
- C** CPU (4+4) Pino x 1
- D** CPU (4+4) Pino x 2
- E** PCI-E (6+2) Pino x 2
- F** SATA x 3
- G** SATA x 4
- H** Periférico de 4 pinos × 3
- I** Periférico de 4 pinos × 4
- J** Parafusos de montagem
- K** Cabo de alimentação AC

**CZ**

- A** Napájecí jednotka
- B** Hlavní napájecí konektor (20+4)Pin×1
- C** CPU(4+4)Pin x 1
- D** CPU(4+4)Pin x 2
- E** EPCI-E(6+2)Pin x 2
- F** SATA x 3
- G** SATA x 4
- H** 4Pin Periferní x 3
- I** 4Pin Periferní x 4
- J** Montážní šrouby
- K** Napájecí kabel AC

**PL**

- A** Zasilacz
- B** Główny (20+4)-pinowe złącze zasilania x1
- C** (4+4)-pinowe złącze procesora x1
- D** (4+4)-pinowe złącze procesora x2
- E** (6+2)-pinowe złącze PCI-E x2
- F** SATA x 3
- G** SATA x 4
- H** 4-pinowe urządzenie peryferyjne x 3
- I** 4-pinowe urządzenie peryferyjne x 4
- J** Śruby montażowe
- K** Przewód zasilający AC

**RU**

- A** Блок питания
- B** Главный разъем питания (20+4)Pin × 1
- C** CPU(4+4) Pin× 1
- D** CPU(4+4) Pin× 2
- E** PCI-E(6+2)Pin x 2
- F** SATA x 3
- G** SATA x 4
- H** 4-контактный периферийный ×3
- I** 4-контактный периферийный ×4
- J** Установочные винты
- K** Кабель питания переменного тока

**SE**

- A** Strömförsörjningsenhet
- B** Huvudströmkontakt (20+4) Pin×1
- C** CPU(4+4)Pin x 1
- D** CPU(4+4)Pin x 2
- E** EPCI-E(6+2)Pin x 2
- F** SATA x 3
- G** SATA x 4
- H** 4Pin perifer x 3
- I** 4Pin perifer x 4
- J** Monteringsskruvar
- K** AC-strömkabel

**TR**

- A** Güç besleme ünitesi
- B** Ana Güç Konnektörü (20+4)Pim×1
- C** CPU(4+4)Pim x 1
- D** CPU(4+4)Pim x 2
- E** EPCI-E(6+2)Pim x 2
- F** SATA x 3
- G** SATA x 4
- H** 4Pim Çevre Birimi x 3
- I** 4Pim Çevre Birimi x 4
- J** Montaj vidaları
- K** AC güç kablosu

**UK**

- A** Блок живлення
- B** Мережевий з'єднувач, (20+4) контакти × 1
- C** ЦП, (4+4) контакти × 1
- D** ЦП, (4+4) контакти × 2
- E** PCI-E, (6+2) контакти × 2
- F** SATA x 3
- G** SATA x 4
- H** 4-контактний периферійний кабель × 3
- I** 4-контактний периферійний кабель × 4
- J** Крипильні гвинти
- K** Шнур живлення змінного струму

**KZ**

- A** Қуат блогы
- B** Қуат берудің басты ағытпасысы (20+4)Pin x 1
- C** CPU(4+4) Pin x 1
- D** CPU(4+4) Pin x 2
- E** PCI-E(6+2) Pin x 2
- F** SATA x 3
- G** SATA x 4
- H** 4-түйіспелі перифериялық x 3
- I** 4-түйіспелі перифериялық x 4
- J** Орнату бұрамалары
- K** Айналмалы тоқтың қуат кабiлi

**KO**

- A** 전원 공급 장치
- B** 메인 전원 커넥터(20+4) 핀 1개
- C** CPU(4+4) 핀1개
- D** CPU(4+4) 핀2개
- E** PCI-E(6+2) 핀 2개
- F** SATA x 3
- G** SATA x 4
- H** 4 핀 주변기기× 3
- I** 4 핀 주변기기×4
- J** 장착 나사
- K** AC 전원 코드

**ZH**

- A** 电源供应器
- B** 主电源连接器(20+4)Pin x1
- C** CPU(4+4Pin) x1
- D** CPU(4+4Pin) x2
- E** PCI-E(6+2)Pin x2
- F** SATAx3
- G** SATAx4
- H** 4Pin外设接头x3
- I** 4Pin外设接头x4
- J** 安装螺丝
- K** 交流电源线

**JA**

- A** 電源ユニット
- B** 主電源コネクタ (20+4) ピン × 1
- C** CPU(4+4) ピン × 1
- D** CPU(4+4) ピン × 2
- E** PCI-E(6+2) ピン × 2
- F** SATA x 3
- G** SATA x 4
- H** 4ピンペリフェラル×3
- I** 4ピンペリフェラル×4
- J** 取り付けネジ
- K** AC電源ケーブル

**AR**

- A** راى غل عطق همىاق
- B** عقاط لابل دادمزال ر دصم دءءو ا
- C** اسوبء (20 + 4) سىسىئر عقاط لىصوم ب دءء
- D** سوبء (4+4) هىز كرم عءالءم دءءو 1 دءء ج
- E** سوبء (4+4) هىز كرم عءالءم دءءو 2 دءء د
- F** سوبء (6+2) عىرس هىفاضلء ءاقءءم لءءك 2 دءء هـ
- G** اساس لءلءك 4 دءء جـ
- H** سىسابء 4 طىءىءم لءلءك 3 دءء جـ
- I** سىسابء 4 طىءىءم لءلءك 4 دءء طـ
- J** ءىءءء رىءاسم
- K** كءرءءم لء راىءءلء عقاط لءلءس

Datenblatt

Fiche technique

Hoja de especificaciones

Scheda specifiche

Planilha de especificações

Specifikační list

Specifikationsblad

Dane techniczne

Tanımlama sayfası

Технические характеристики

Лист специфікацій

Техникалық сипаттамалары

仕様書

사양서

تافصاوملا ةقرو

规格表

<b>EN</b>	Model No.	PK450D-F20					PK500D-F20						
	AC Input	100-240Vac		8.0A-4.0A		50-60Hz			100-240Vac		8.0A-4.0A		50-60Hz
	DC Output	+3.3V	+5V	+12V	-12V	+5VSB	+3.3V	+5V	+12V	-12V	+5VSB		
	Max Output Current	20A	20A	37.5A	0.3A	2.5A	20A	20A	41.5A	0.3A	2.5A		
	Max Combined Wattage	100W		450W	3.6W	12.5W	100W		498W	3.6W	12.5W		
Total Output	450W					500W							
<b>EN</b>	Model No.	PK550D-F20					PK600D-F20						
	AC Input	100-240Vac		8.0A-4.0A		50-60Hz			100-240Vac		10A-5.0A		50-60Hz
	DC Output	+3.3V	+5V	+12V	-12V	+5VSB	+3.3V	+5V	+12V	-12V	+5VSB		
	Max Output Current	20A	20A	45.5A	0.3A	2.5A	20A	20A	50A	0.3A	2.5A		
	Max Combined Wattage	110W		546W	3.6W	12.5W	110W		600W	3.6W	12.5W		
Total Output	550W					600W							
<b>EN</b>	Model No.	PK650D-F20					PK700D-F20						
	AC Input	100-240Vac		10A-5.0A		50-60Hz			100-240Vac		10A-5.0A		50-60Hz
	DC Output	+3.3V	+5V	+12V	-12V	+5VSB	+3.3V	+5V	+12V	-12V	+5VSB		
	Max Output Current	20A	20A	54A	0.3A	2.5A	20A	20A	58A	0.3A	2.5A		
	Max Combined Wattage	110W		648W	3.6W	12.5W	120W		696W	3.6W	12.5W		
Total Output	650W					700W							
<b>EN</b>	Model No.	PK750D-F20					PK800D-F20						
	AC Input	100-240Vac		10A-5.0A		50-60Hz			100-240Vac		12A-6.0A		50-60Hz
	DC Output	+3.3V	+5V	+12V	-12V	+5VSB	+3.3V	+5V	+12V	-12V	+5VSB		
	Max Output Current	20A	20A	62.5A	0.3A	2.5A	20A	20A	66.5A	0.3A	2.5A		
	Max Combined Wattage	120W		750W	3.6W	12.5W	120W		798W	3.6W	12.5W		
Total Output	750W					800W							

**DE**

Modell	PK450D-F20				
Netzeingang	100-240Vac		8.0A-4.0A	50-60Hz	
Gleichspannungsausgang	+3.3V	+5V	+12V	-12V	+5VSB
Maximale Stromabgabe	20A	20A	37.5A	0.3A	2.5A
Maximale kombinierte Leistung	100W		450W	3.6W	12.5W
Gesamtabgabe	450W				

Modell	PK500D-F20				
Netzeingang	100-240Vac		8.0A-4.0A	50-60Hz	
Gleichspannungsausgang	+3.3V	+5V	+12V	-12V	+5VSB
Maximale Stromabgabe	20A	20A	41.5A	0.3A	2.5A
Maximale kombinierte Leistung	100W		498W	3.6W	12.5W
Gesamtabgabe	500W				

Modell	PK550D-F20				
Netzeingang	100-240Vac		8.0A-4.0A	50-60Hz	
Gleichspannungsausgang	+3.3V	+5V	+12V	-12V	+5VSB
Maximale Stromabgabe	20A	20A	45.5A	0.3A	2.5A
Maximale kombinierte Leistung	110W		546W	3.6W	12.5W
Gesamtabgabe	550W				

Modell	PK600D-F20				
Netzeingang	100-240Vac		10A-5.0A	50-60Hz	
Gleichspannungsausgang	+3.3V	+5V	+12V	-12V	+5VSB
Maximale Stromabgabe	20A	20A	50A	0.3A	2.5A
Maximale kombinierte Leistung	110W		600W	3.6W	12.5W
Gesamtabgabe	600W				

Modell	PK650D-F20				
Netzeingang	100-240Vac		10A-5.0A	50-60Hz	
Gleichspannungsausgang	+3.3V	+5V	+12V	-12V	+5VSB
Maximale Stromabgabe	20A	20A	54A	0.3A	2.5A
Maximale kombinierte Leistung	110W		648W	3.6W	12.5W
Gesamtabgabe	650W				

Modell	PK700D-F20				
Netzeingang	100-240Vac		10A-5.0A	50-60Hz	
Gleichspannungsausgang	+3.3V	+5V	+12V	-12V	+5VSB
Maximale Stromabgabe	20A	20A	58A	0.3A	2.5A
Maximale kombinierte Leistung	120W		696W	3.6W	12.5W
Gesamtabgabe	700W				

Modell	PK750D-F20				
Netzeingang	100-240Vac		10A-5.0A	50-60Hz	
Gleichspannungsausgang	+3.3V	+5V	+12V	-12V	+5VSB
Maximale Stromabgabe	20A	20A	62.5A	0.3A	2.5A
Maximale kombinierte Leistung	120W		750W	3.6W	12.5W
Gesamtabgabe	750W				

Modell	PK800D-F20				
Netzeingang	100-240Vac		12A-6.0A	50-60Hz	
Gleichspannungsausgang	+3.3V	+5V	+12V	-12V	+5VSB
Maximale Stromabgabe	20A	20A	66.5A	0.3A	2.5A
Maximale kombinierte Leistung	120W		798W	3.6W	12.5W
Gesamtabgabe	800W				

FR

Modèle		PK450D-F20					PK500D-F20									
Entrée CA		100-240Vac		8,0A-4,0A		50-60Hz			100-240Vac		8,0A-4,0A		50-60Hz			
Sortie CC		+3,3V	+5V	+12V	-12V	+5VSB	+3,3V	+5V	+12V	-12V	+5VSB	+3,3V	+5V	+12V	+5VSB	
Courant maximal de sortie		20A	20A	37,5A	0,3A	2,5A	20A	20A	41,5A	0,3A	2,5A	20A	20A	41,5A	0,3A	2,5A
Puissance électrique combinée maximum		100W		450W	3,6W	12,5W	100W		498W	3,6W	12,5W	100W		498W	3,6W	12,5W
Sortie totale		450W					500W									

Modèle		PK550D-F20					PK600D-F20									
Entrée CA		100-240Vac		8,0A-4,0A		50-60Hz			100-240Vac		10A-5,0A		50-60Hz			
Sortie CC		+3,3V	+5V	+12V	-12V	+5VSB	+3,3V	+5V	+12V	-12V	+5VSB	+3,3V	+5V	+12V	+5VSB	
Courant maximal de sortie		20A	20A	45,5A	0,3A	2,5A	20A	20A	50A	0,3A	2,5A	20A	20A	50A	0,3A	2,5A
Puissance électrique combinée maximum		110W		546W	3,6W	12,5W	110W		600W	3,6W	12,5W	110W		600W	3,6W	12,5W
Sortie totale		550W					600W									

Modèle		PK650D-F20					PK700D-F20									
Entrée CA		100-240Vac		10A-5,0A		50-60Hz			100-240Vac		10A-5,0A		50-60Hz			
Sortie CC		+3,3V	+5V	+12V	-12V	+5VSB	+3,3V	+5V	+12V	-12V	+5VSB	+3,3V	+5V	+12V	+5VSB	
Courant maximal de sortie		20A	20A	54A	0,3A	2,5A	20A	20A	58A	0,3A	2,5A	20A	20A	58A	0,3A	2,5A
Puissance électrique combinée maximum		110W		648W	3,6W	12,5W	120W		696W	3,6W	12,5W	120W		696W	3,6W	12,5W
Sortie totale		650W					700W									

Modèle		PK750D-F20					PK800D-F20									
Entrée CA		100-240Vac		10A-5,0A		50-60Hz			100-240Vac		12A-6,0A		50-60Hz			
Sortie CC		+3,3V	+5V	+12V	-12V	+5VSB	+3,3V	+5V	+12V	-12V	+5VSB	+3,3V	+5V	+12V	+5VSB	
Courant maximal de sortie		20A	20A	62,5A	0,3A	2,5A	20A	20A	66,5A	0,3A	2,5A	20A	20A	66,5A	0,3A	2,5A
Puissance électrique combinée maximum		120W		750W	3,6W	12,5W	120W		798W	3,6W	12,5W	120W		798W	3,6W	12,5W
Sortie totale		750W					800W									

**ES**

Modelo	PK450D-F20				
Entrada de CA	100-240Vac		8,0A-4,0A	50-60Hz	
Salida de CC	+3,3V	+5V	+12V	-12V	+5VSB
Corriente máxima de salida	20A	20A	37,5A	0,3A	2,5A
Vataje combinado máximo	100W		450W	3,6W	12,5W
Salida total	450W				

Modelo	PK500D-F20				
Entrada de CA	100-240Vac		8,0A-4,0A	50-60Hz	
Salida de CC	+3,3V	+5V	+12V	-12V	+5VSB
Corriente máxima de salida	20A	20A	41,5A	0,3A	2,5A
Vataje combinado máximo	100W		498W	3,6W	12,5W
Salida total	500W				

Modelo	PK550D-F20				
Entrada de CA	100-240Vac		8,0A-4,0A	50-60Hz	
Salida de CC	+3,3V	+5V	+12V	-12V	+5VSB
Corriente máxima de salida	20A	20A	45,5A	0,3A	2,5A
Vataje combinado máximo	110W		546W	3,6W	12,5W
Salida total	550W				

Modelo	PK600D-F20				
Entrada de CA	100-240Vac		10A-5,0A	50-60Hz	
Salida de CC	+3,3V	+5V	+12V	-12V	+5VSB
Corriente máxima de salida	20A	20A	50A	0,3A	2,5A
Vataje combinado máximo	110W		600W	3,6W	12,5W
Salida total	600W				

Modelo	PK650D-F20				
Entrada de CA	100-240Vac		10A-5,0A	50-60Hz	
Salida de CC	+3,3V	+5V	+12V	-12V	+5VSB
Corriente máxima de salida	20A	20A	54A	0,3A	2,5A
Vataje combinado máximo	110W		648W	3,6W	12,5W
Salida total	650W				

Modelo	PK700D-F20				
Entrada de CA	100-240Vac		10A-5,0A	50-60Hz	
Salida de CC	+3,3V	+5V	+12V	-12V	+5VSB
Corriente máxima de salida	20A	20A	58A	0,3A	2,5A
Vataje combinado máximo	120W		696W	3,6W	12,5W
Salida total	700W				

Modelo	PK750D-F20				
Entrada de CA	100-240Vac		10A-5,0A	50-60Hz	
Salida de CC	+3,3V	+5V	+12V	-12V	+5VSB
Corriente máxima de salida	20A	20A	62,5A	0,3A	2,5A
Vataje combinado máximo	120W		750W	3,6W	12,5W
Salida total	750W				

Modelo	PK800D-F20				
Entrada de CA	100-240Vac		12A-6,0A	50-60Hz	
Salida de CC	+3,3V	+5V	+12V	-12V	+5VSB
Corriente máxima de salida	20A	20A	66,5A	0,3A	2,5A
Vataje combinado máximo	120W		798W	3,6W	12,5W
Salida total	800W				



**IT**

Modello

Ingresso CA

Uscita CC

Corrente di uscita max.

Watt combinati max.

Potenza totale

PK450D-F20				
100-240Vac		8.0A-4.0A	50-60Hz	
+3.3V	+5V	+12V	-12V	+5VSB
20A	20A	37.5A	0.3A	2.5A
100W		450W	3.6W	12.5W
450W				

PK500D-F20				
100-240Vac		8.0A-4.0A	50-60Hz	
+3.3V	+5V	+12V	-12V	+5VSB
20A	20A	41.5A	0.3A	2.5A
100W		498W	3.6W	12.5W
500W				

Modello

Ingresso CA

Uscita CC

Corrente di uscita max.

Watt combinati max.

Potenza totale

PK550D-F20				
100-240Vac		8.0A-4.0A	50-60Hz	
+3.3V	+5V	+12V	-12V	+5VSB
20A	20A	45.5A	0.3A	2.5A
110W		546W	3.6W	12.5W
550W				

PK600D-F20				
100-240Vac		10A-5.0A	50-60Hz	
+3.3V	+5V	+12V	-12V	+5VSB
20A	20A	50A	0.3A	2.5A
110W		600W	3.6W	12.5W
600W				

Modello

Ingresso CA

Uscita CC

Corrente di uscita max.

Watt combinati max.

Potenza totale

PK650D-F20				
100-240Vac		10A-5.0A	50-60Hz	
+3.3V	+5V	+12V	-12V	+5VSB
20A	20A	54A	0.3A	2.5A
110W		648W	3.6W	12.5W
650W				

PK700D-F20				
100-240Vac		10A-5.0A	50-60Hz	
+3.3V	+5V	+12V	-12V	+5VSB
20A	20A	58A	0.3A	2.5A
120W		696W	3.6W	12.5W
700W				

Modello

Ingresso CA

Uscita CC

Corrente di uscita max.

Watt combinati max.

Potenza totale

PK750D-F20				
100-240Vac		10A-5.0A	50-60Hz	
+3.3V	+5V	+12V	-12V	+5VSB
20A	20A	62.5A	0.3A	2.5A
120W		750W	3.6W	12.5W
750W				

PK800D-F20				
100-240Vac		12A-6.0A	50-60Hz	
200-240Vac 6.0A		仅适用于中国地区 50-60Hz		
+3.3V	+5V	+12V	-12V	+5VSB
20A	20A	66.5A	0.3A	2.5A
120W		798W	3.6W	12.5W
800W				

PT

	PK450D-F20					PK500D-F20				
Modelo	100-240Vac 8,0A-4,0A 50-60Hz					100-240Vac 8,0A-4,0A 50-60Hz				
Entrada CA	100-240Vac 8,0A-4,0A 50-60Hz					100-240Vac 8,0A-4,0A 50-60Hz				
Saída CC	+3,3V	+5V	+12V	-12V	+5VSB	+3,3V	+5V	+12V	-12V	+5VSB
Corrente máxima de saída	20A	20A	37,5A	0,3A	2,5A	20A	20A	41,5A	0,3A	2,5A
Potência máxima combinada	100W		450W	3,6W	12,5W	100W		498W	3,6W	12,5W
Saída total	450W					500W				

	PK550D-F20					PK600D-F20				
Modelo	100-240Vac 8,0A-4,0A 50-60Hz					100-240Vac 10A-5,0A 50-60Hz				
Entrada CA	100-240Vac 8,0A-4,0A 50-60Hz					100-240Vac 10A-5,0A 50-60Hz				
Saída CC	+3,3V	+5V	+12V	-12V	+5VSB	+3,3V	+5V	+12V	-12V	+5VSB
Corrente máxima de saída	20A	20A	45,5A	0,3A	2,5A	20A	20A	50A	0,3A	2,5A
Potência máxima combinada	110W		546W	3,6W	12,5W	110W		600W	3,6W	12,5W
Saída total	550W					600W				

	PK650D-F20					PK700D-F20				
Modelo	100-240Vac 10A-5,0A 50-60Hz					100-240Vac 10A-5,0A 50-60Hz				
Entrada CA	100-240Vac 10A-5,0A 50-60Hz					100-240Vac 10A-5,0A 50-60Hz				
Saída CC	+3,3V	+5V	+12V	-12V	+5VSB	+3,3V	+5V	+12V	-12V	+5VSB
Corrente máxima de saída	20A	20A	54A	0,3A	2,5A	20A	20A	58A	0,3A	2,5A
Potência máxima combinada	110W		648W	3,6W	12,5W	120W		696W	3,6W	12,5W
Saída total	650W					700W				

	PK750D-F20					PK800D-F20				
Modelo	100-240Vac 10A-5,0A 50-60Hz					100-240Vac 12A-6,0A 50-60Hz 200-240Vac 6,0A 仅适用于中国地区 50-60Hz				
Entrada CA	100-240Vac 10A-5,0A 50-60Hz					100-240Vac 12A-6,0A 50-60Hz 200-240Vac 6,0A 仅适用于中国地区 50-60Hz				
Saída CC	+3,3V	+5V	+12V	-12V	+5VSB	+3,3V	+5V	+12V	-12V	+5VSB
Corrente máxima de saída	20A	20A	62,5A	0,3A	2,5A	20A	20A	66,5A	0,3A	2,5A
Potência máxima combinada	120W		750W	3,6W	12,5W	120W		798W	3,6W	12,5W
Saída total	750W					800W				

**CZ**

	PK450D-F20					PK500D-F20				
Model č.	100-240Vac					100-240Vac				
Vstup AC	8,0A-4,0A 50-60Hz					8,0A-4,0A 50-60Hz				
Výstup DC	+3,3V	+5V	+12V	-12V	+5VSB	+3,3V	+5V	+12V	-12V	+5VSB
Maximální výstupní proud	20A	20A	37,5A	0,3A	2,5A	20A	20A	41,5A	0,3A	2,5A
Maximální kombinovaný výkon	100W		450W	3,6W	12,5W	100W		498W	3,6W	12,5W
Celkový výkon	450W					500W				
	PK550D-F20					PK600D-F20				
Model č.	100-240Vac					100-240Vac				
Vstup AC	8,0A-4,0A 50-60Hz					10A-5,0A 50-60Hz				
Výstup DC	+3,3V	+5V	+12V	-12V	+5VSB	+3,3V	+5V	+12V	-12V	+5VSB
Maximální výstupní proud	20A	20A	45,5A	0,3A	2,5A	20A	20A	50A	0,3A	2,5A
Maximální kombinovaný výkon	110W		546W	3,6W	12,5W	110W		600W	3,6W	12,5W
Celkový výkon	550W					600W				
	PK650D-F20					PK700D-F20				
Model č.	100-240Vac					100-240Vac				
Vstup AC	10A-5,0A 50-60Hz					10A-5,0A 50-60Hz				
Výstup DC	+3,3V	+5V	+12V	-12V	+5VSB	+3,3V	+5V	+12V	-12V	+5VSB
Maximální výstupní proud	20A	20A	54A	0,3A	2,5A	20A	20A	58A	0,3A	2,5A
Maximální kombinovaný výkon	110W		648W	3,6W	12,5W	120W		696W	3,6W	12,5W
Celkový výkon	650W					700W				
	PK750D-F20					PK800D-F20				
Model č.	100-240Vac					100-240Vac				
Vstup AC	10A-5,0A 50-60Hz					12A-6,0A 50-60Hz 200-240Vac 6,0A 仅适用于中国地区 50-60Hz				
Výstup DC	+3,3V	+5V	+12V	-12V	+5VSB	+3,3V	+5V	+12V	-12V	+5VSB
Maximální výstupní proud	20A	20A	62,5A	0,3A	2,5A	20A	20A	66,5A	0,3A	2,5A
Maximální kombinovaný výkon	120W		750W	3,6W	12,5W	120W		798W	3,6W	12,5W
Celkový výkon	750W					800W				

SE

	PK450D-F20					PK500D-F20				
Modell nr.	100-240Vac					100-240Vac				
AC-ingång	8,0A-4,0A 50-60Hz					8,0A-4,0A 50-60Hz				
DC-utgång	+3.3V	+5V	+12V	-12V	+5VSB	+3.3V	+5V	+12V	-12V	+5VSB
Max utgångsström	20A	20A	37,5A	0,3A	2,5A	20A	20A	41,5A	0,3A	2,5A
Maximal kombinerad effekt	100W		450W	3,6W	12,5W	100W		498W	3,6W	12,5W
Total utmatning	450W					500W				

	PK550D-F20					PK600D-F20				
Modell nr.	100-240Vac					100-240Vac				
AC-ingång	8,0A-4,0A 50-60Hz					10A-5,0A 50-60Hz				
DC-utgång	+3,3V	+5V	+12V	-12V	+5VSB	+3,3V	+5V	+12V	-12V	+5VSB
Max utgångsström	20A	20A	45,5A	0,3A	2,5A	20A	20A	50A	0,3A	2,5A
Maximal kombinerad effekt	110W		546W	3,6W	12,5W	110W		600W	3,6W	12,5W
Total utmatning	550W					600W				

	PK650D-F20					PK700D-F20				
Modell nr.	100-240Vac					100-240Vac				
AC-ingång	10A-5,0A 50-60Hz					10A-5,0A 50-60Hz				
DC-utgång	+3,3V	+5V	+12V	-12V	+5VSB	+3,3V	+5V	+12V	-12V	+5VSB
Max utgångsström	20A	20A	54A	0,3A	2,5A	20A	20A	58A	0,3A	2,5A
Maximal kombinerad effekt	110W		648W	3,6W	12,5W	120W		696W	3,6W	12,5W
Total utmatning	650W					700W				

	PK750D-F20					PK800D-F20				
Modell nr.	100-240Vac					100-240Vac				
AC-ingång	10A-5,0A 50-60Hz					12A-6,0A 50-60Hz 200-240Vac 6,0A 仅适用于中国地区 50-60Hz				
DC-utgång	+3,3V	+5V	+12V	-12V	+5VSB	+3,3V	+5V	+12V	-12V	+5VSB
Max utgångsström	20A	20A	62,5A	0,3A	2,5A	20A	20A	66,5A	0,3A	2,5A
Maximal kombinerad effekt	120W		750W	3,6W	12,5W	120W		798W	3,6W	12,5W
Total utmatning	750W					800W				

**PL**

Model	PK450D-F20				
Wejście AC	100-240Vac		8,0A-4,0A	50-60Hz	
Wyjście DC	+3,3V	+5V	+12V	-12V	+5VSB
Maks. natężenie wyjściowe	20A	20A	37,5A	0,3A	2,5A
Maks. łączna moc	100W		450W	3,6W	12,5W
Całkowita moc wyjściowa	450W				

Model	PK500D-F20				
Wejście AC	100-240Vac		8,0A-4,0A	50-60Hz	
Wyjście DC	+3,3V	+5V	+12V	-12V	+5VSB
Maks. natężenie wyjściowe	20A	20A	41,5A	0,3A	2,5A
Maks. łączna moc	100W		498W	3,6W	12,5W
Całkowita moc wyjściowa	500W				

Model	PK550D-F20				
Wejście AC	100-240Vac		8,0A-4,0A	50-60Hz	
Wyjście DC	+3,3V	+5V	+12V	-12V	+5VSB
Maks. natężenie wyjściowe	20A	20A	45,5A	0,3A	2,5A
Maks. łączna moc	110W		546W	3,6W	12,5W
Całkowita moc wyjściowa	550W				

Model	PK600D-F20				
Wejście AC	100-240Vac		10A-5,0A	50-60Hz	
Wyjście DC	+3,3V	+5V	+12V	-12V	+5VSB
Maks. natężenie wyjściowe	20A	20A	50A	0,3A	2,5A
Maks. łączna moc	110W		600W	3,6W	12,5W
Całkowita moc wyjściowa	600W				

Model	PK650D-F20				
Wejście AC	100-240Vac		10A-5,0A	50-60Hz	
Wyjście DC	+3,3V	+5V	+12V	-12V	+5VSB
Maks. natężenie wyjściowe	20A	20A	54A	0,3A	2,5A
Maks. łączna moc	110W		648W	3,6W	12,5W
Całkowita moc wyjściowa	650W				

Model	PK700D-F20				
Wejście AC	100-240Vac		10A-5,0A	50-60Hz	
Wyjście DC	+3,3V	+5V	+12V	-12V	+5VSB
Maks. natężenie wyjściowe	20A	20A	58A	0,3A	2,5A
Maks. łączna moc	120W		696W	3,6W	12,5W
Całkowita moc wyjściowa	700W				

Model	PK750D-F20				
Wejście AC	100-240Vac		10A-5,0A	50-60Hz	
Wyjście DC	+3,3V	+5V	+12V	-12V	+5VSB
Maks. natężenie wyjściowe	20A	20A	62,5A	0,3A	2,5A
Maks. łączna moc	120W		750W	3,6W	12,5W
Całkowita moc wyjściowa	750W				

Model	PK800D-F20				
Wejście AC	100-240Vac		12A-6,0A	50-60Hz	
Wyjście DC	+3,3V	+5V	+12V	-12V	+5VSB
Maks. natężenie wyjściowe	20A	20A	66,5A	0,3A	2,5A
Maks. łączna moc	120W		798W	3,6W	12,5W
Całkowita moc wyjściowa	800W				

**TR**

Model No.	PK450D-F20				
AC Girişi	100-240Vac		8.0A-4.0A	50-60Hz	
DC Çıkışı	+3.3V	+5V	+12V	-12V	+5VSB
Maks. Çıkış Akımı	20A	20A	37.5A	0.3A	2.5A
Maksimum birleşik güç	100W		450W	3.6W	12.5W
Toplam Çıkış Gücü	450W				

	PK500D-F20				
	100-240Vac		8.0A-4.0A	50-60Hz	
	+3.3V	+5V	+12V	-12V	+5VSB
	20A	20A	41.5A	0.3A	2.5A
	100W		498W	3.6W	12.5W
	500W				

Model No.	PK550D-F20				
AC Girişi	100-240Vac		8.0A-4.0A	50-60Hz	
DC Çıkışı	+3.3V	+5V	+12V	-12V	+5VSB
Maks. Çıkış Akımı	20A	20A	45.5A	0.3A	2.5A
Maksimum birleşik güç	110W		546W	3.6W	12.5W
Toplam Çıkış Gücü	550W				

	PK600D-F20				
	100-240Vac		10A-5.0A	50-60Hz	
	+3.3V	+5V	+12V	-12V	+5VSB
	20A	20A	50A	0.3A	2.5A
	110W		600W	3.6W	12.5W
	600W				

Model No.	PK650D-F20				
AC Girişi	100-240Vac		10A-5.0A	50-60Hz	
DC Çıkışı	+3.3V	+5V	+12V	-12V	+5VSB
Maks. Çıkış Akımı	20A	20A	54A	0.3A	2.5A
Maksimum birleşik güç	110W		648W	3.6W	12.5W
Toplam Çıkış Gücü	650W				

	PK700D-F20				
	100-240Vac		10A-5.0A	50-60Hz	
	+3.3V	+5V	+12V	-12V	+5VSB
	20A	20A	58A	0.3A	2.5A
	120W		696W	3.6W	12.5W
	700W				

Model No.	PK750D-F20				
AC Girişi	100-240Vac		10A-5.0A	50-60Hz	
DC Çıkışı	+3.3V	+5V	+12V	-12V	+5VSB
Maks. Çıkış Akımı	20A	20A	62.5A	0.3A	2.5A
Maksimum birleşik güç	120W		750W	3.6W	12.5W
Toplam Çıkış Gücü	750W				

	PK800D-F20				
	100-240Vac		12A-6.0A	50-60Hz	
	200-240Vac 6.0A		仅适用于中国地区 50-60Hz		
	+3.3V	+5V	+12V	-12V	+5VSB
	20A	20A	66.5A	0.3A	2.5A
	120W		798W	3.6W	12.5W
	800W				

<b>RU</b>	Модель	PK450D-F20					PK500D-F20				
	Вход переменного тока	100-240Vac 8,0A-4,0A 50-60Hz					100-240Vac 8,0A-4,0A 50-60Hz				
	Выход постоянного тока	+3,3V	+5V	+12V	-12V	+5VSB	+3,3V	+5V	+12V	-12V	+5VSB
	Макс. выходной ток	20A	20A	37,5A	0,3A	2,5A	20A	20A	41,5A	0,3A	2,5A
	Макс. комбинированная мощность	100W		450W	3,6W	12,5W	100W		498W	3,6W	12,5W
Общая мощность	450W					500W					
	Модель	PK550D-F20					PK600D-F20				
	Вход переменного тока	100-240Vac 8,0A-4,0A 50-60Hz					100-240Vac 10A-5,0A 50-60Hz				
	Выход постоянного тока	+3,3V	+5V	+12V	-12V	+5VSB	+3,3V	+5V	+12V	-12V	+5VSB
	Макс. выходной ток	20A	20A	45,5A	0,3A	2,5A	20A	20A	50A	0,3A	2,5A
	Макс. комбинированная мощность	110W		546W	3,6W	12,5W	110W		600W	3,6W	12,5W
	Общая мощность	550W					600W				
	Модель	PK650D-F20					PK700D-F20				
	Вход переменного тока	100-240Vac 10A-5,0A 50-60Hz					100-240Vac 10A-5,0A 50-60Hz				
	Выход постоянного тока	+3,3V	+5V	+12V	-12V	+5VSB	+3,3V	+5V	+12V	-12V	+5VSB
	Макс. выходной ток	20A	20A	54A	0,3A	2,5A	20A	20A	58A	0,3A	2,5A
	Макс. комбинированная мощность	110W		648W	3,6W	12,5W	120W		696W	3,6W	12,5W
	Общая мощность	650W					700W				
	Модель	PK750D-F20					PK800D-F20				
	Вход переменного тока	100-240Vac 10A-5,0A 50-60Hz					100-240Vac 12A-6,0A 50-60Hz 200-240Vac 6,0A 仅适用于中国地区 50-60Hz				
	Выход постоянного тока	+3,3V	+5V	+12V	-12V	+5VSB	+3,3V	+5V	+12V	-12V	+5VSB
	Макс. выходной ток	20A	20A	62,5A	0,3A	2,5A	20A	20A	66,5A	0,3A	2,5A
	Макс. комбинированная мощность	120W		750W	3,6W	12,5W	120W		798W	3,6W	12,5W
	Общая мощность	750W					800W				

**UK**

№ моделі

PK450D-F20					
100-240Vac		8,0A-4,0A		50-60Hz	
+3,3V	+5V	+12V	-12V	+5VSB	
20A	20A	37,5A	0,3A	2,5A	
100W		450W	3,6W	12,5W	
450W					

PK500D-F20					
100-240Vac		8,0A-4,0A		50-60Hz	
+3,3V	+5V	+12V	-12V	+5VSB	
20A	20A	41,5A	0,3A	2,5A	
100W		498W	3,6W	12,5W	
500W					

Вхід змінного струму  
 Вихід постійного струму  
 Максимальний вихідний струм  
 Максимальна комбінована потужність  
 Загальна вихідна потужність

№ моделі

PK550D-F20					
100-240Vac		8,0A-4,0A		50-60Hz	
+3,3V	+5V	+12V	-12V	+5VSB	
20A	20A	45,5A	0,3A	2,5A	
110W		546W	3,6W	12,5W	
550W					

PK600D-F20					
100-240Vac		10A-5,0A		50-60Hz	
+3,3V	+5V	+12V	-12V	+5VSB	
20A	20A	50A	0,3A	2,5A	
110W		600W	3,6W	12,5W	
600W					

Вхід змінного струму  
 Вихід постійного струму  
 Максимальний вихідний струм  
 Максимальна комбінована потужність  
 Загальна вихідна потужність

№ моделі

PK650D-F20					
100-240Vac		10A-5,0A		50-60Hz	
+3,3V	+5V	+12V	-12V	+5VSB	
20A	20A	54A	0,3A	2,5A	
110W		648W	3,6W	12,5W	
650W					

PK700D-F20					
100-240Vac		10A-5,0A		50-60Hz	
+3,3V	+5V	+12V	-12V	+5VSB	
20A	20A	58A	0,3A	2,5A	
120W		696W	3,6W	12,5W	
700W					

Вхід змінного струму  
 Вихід постійного струму  
 Максимальний вихідний струм  
 Максимальна комбінована потужність  
 Загальна вихідна потужність

№ моделі

PK750D-F20					
100-240Vac		10A-5,0A		50-60Hz	
+3,3V	+5V	+12V	-12V	+5VSB	
20A	20A	62,5A	0,3A	2,5A	
120W		750W	3,6W	12,5W	
750W					

PK800D-F20					
100-240Vac		12A-6,0A		50-60Hz	
200-240Vac 6,0A 仅适用于中国地区 50-60Hz					
+3,3V	+5V	+12V	-12V	+5VSB	
20A	20A	66,5A	0,3A	2,5A	
120W		798W	3,6W	12,5W	
800W					

Вхід змінного струму  
 Вихід постійного струму  
 Максимальний вихідний струм  
 Максимальна комбінована потужність  
 Загальна вихідна потужність



**KZ**

Үлгісі	PK450D-F20				
Айнымалы тоқ кірісі	100-240Vac 8,0A-4,0A 50-60Hz				
Тұрақты ток шығысы	+3,3V	+5V	+12V	-12V	+5VSB
Макс. шығыс тоғы	20A	20A	37,5A	0,3A	2,5A
Макс. құрамдастырылған қуат	100W		450W	3,6W	12,5W
Жалпы қуаты	450W				

PK500D-F20					
100-240Vac 8,0A-4,0A 50-60Hz					
+3,3V	+5V	+12V	-12V	+5VSB	
20A	20A	41,5A	0,3A	2,5A	
100W		498W	3,6W	12,5W	
500W					

Үлгісі	PK550D-F20				
Айнымалы тоқ кірісі	100-240Vac 8,0A-4,0A 50-60Hz				
Тұрақты ток шығысы	+3,3V	+5V	+12V	-12V	+5VSB
Макс. шығыс тоғы	20A	20A	45,5A	0,3A	2,5A
Макс. құрамдастырылған қуат	110W		546W	3,6W	12,5W
Жалпы қуаты	550W				

PK600D-F20					
100-240Vac 10A-5,0A 50-60Hz					
+3,3V	+5V	+12V	-12V	+5VSB	
20A	20A	50A	0,3A	2,5A	
110W		600W	3,6W	12,5W	
600W					

Үлгісі	PK650D-F20				
Айнымалы тоқ кірісі	100-240Vac 10A-5,0A 50-60Hz				
Тұрақты ток шығысы	+3,3V	+5V	+12V	-12V	+5VSB
Макс. шығыс тоғы	20A	20A	54A	0,3A	2,5A
Макс. құрамдастырылған қуат	110W		648W	3,6W	12,5W
Жалпы қуаты	650W				

PK700D-F20					
100-240Vac 10A-5,0A 50-60Hz					
+3,3V	+5V	+12V	-12V	+5VSB	
20A	20A	58A	0,3A	2,5A	
120W		696W	3,6W	12,5W	
700W					

Үлгісі	PK750D-F20				
Айнымалы тоқ кірісі	100-240Vac 10A-5,0A 50-60Hz				
Тұрақты ток шығысы	+3,3V	+5V	+12V	-12V	+5VSB
Макс. шығыс тоғы	20A	20A	62,5A	0,3A	2,5A
Макс. құрамдастырылған қуат	120W		750W	3,6W	12,5W
Жалпы қуаты	750W				

PK800D-F20					
100-240Vac 12A-6,0A 50-60Hz 200-240Vac 6,0A 仅适用于中国地区 50-60Hz					
+3,3V	+5V	+12V	-12V	+5VSB	
20A	20A	66,5A	0,3A	2,5A	
120W		798W	3,6W	12,5W	
800W					

JA

モデル	PK450D-F20				
AC 入力	100-240Vac		8.0A-4.0A	50-60Hz	
DC 出力	+3.3V	+5V	+12V	-12V	+5VSB
最大出力電流	20A	20A	37.5A	0.3A	2.5A
最大電力 (W)	100W		450W	3.6W	12.5W
合計出力	450W				

	PK500D-F20				
	100-240Vac		8.0A-4.0A	50-60Hz	
	+3.3V	+5V	+12V	-12V	+5VSB
	20A	20A	41.5A	0.3A	2.5A
	100W		498W	3.6W	12.5W
	500W				

モデル	PK550D-F20				
AC 入力	100-240Vac		8.0A-4.0A	50-60Hz	
DC 出力	+3.3V	+5V	+12V	-12V	+5VSB
最大出力電流	20A	20A	45.5A	0.3A	2.5A
最大電力 (W)	110W		546W	3.6W	12.5W
合計出力	550W				

	PK600D-F20				
	100-240Vac		10A-5.0A	50-60Hz	
	+3.3V	+5V	+12V	-12V	+5VSB
	20A	20A	50A	0.3A	2.5A
	110W		600W	3.6W	12.5W
	600W				

モデル	PK650D-F20				
AC 入力	100-240Vac		10A-5.0A	50-60Hz	
DC 出力	+3.3V	+5V	+12V	-12V	+5VSB
最大出力電流	20A	20A	54A	0.3A	2.5A
最大電力 (W)	110W		648W	3.6W	12.5W
合計出力	650W				

	PK700D-F20				
	100-240Vac		10A-5.0A	50-60Hz	
	+3.3V	+5V	+12V	-12V	+5VSB
	20A	20A	58A	0.3A	2.5A
	120W		696W	3.6W	12.5W
	700W				

モデル	PK750D-F20				
AC 入力	100-240Vac		10A-5.0A	50-60Hz	
DC 出力	+3.3V	+5V	+12V	-12V	+5VSB
最大出力電流	20A	20A	62.5A	0.3A	2.5A
最大電力 (W)	120W		750W	3.6W	12.5W
合計出力	750W				

	PK800D-F20				
	100-240Vac		12A-6.0A	50-60Hz	
	200-240Vac 6.0A		仅适用于中国地区 50-60Hz		
	+3.3V	+5V	+12V	-12V	+5VSB
	20A	20A	66.5A	0.3A	2.5A
	120W		798W	3.6W	12.5W
	800W				

KO

모델	PK450D-F20				
AC 입력	100-240Vac		8.0A-4.0A	50-60Hz	
DC 출력	+3.3V	+5V	+12V	-12V	+5VSB
최대 출력 전류	20A	20A	37.5A	0.3A	2.5A
최대 결합 전력	100W		450W	3.6W	12.5W
총 출력	450W				

모델	PK500D-F20				
AC 입력	100-240Vac		8.0A-4.0A	50-60Hz	
DC 출력	+3.3V	+5V	+12V	-12V	+5VSB
최대 출력 전류	20A	20A	41.5A	0.3A	2.5A
최대 결합 전력	100W		498W	3.6W	12.5W
총 출력	500W				

모델	PK550D-F20				
AC 입력	100-240Vac		8.0A-4.0A	50-60Hz	
DC 출력	+3.3V	+5V	+12V	-12V	+5VSB
최대 출력 전류	20A	20A	45.5A	0.3A	2.5A
최대 결합 전력	110W		546W	3.6W	12.5W
총 출력	550W				

모델	PK600D-F20				
AC 입력	100-240Vac		10A-5.0A	50-60Hz	
DC 출력	+3.3V	+5V	+12V	-12V	+5VSB
최대 출력 전류	20A	20A	50A	0.3A	2.5A
최대 결합 전력	110W		600W	3.6W	12.5W
총 출력	600W				

모델	PK650D-F20				
AC 입력	100-240Vac		10A-5.0A	50-60Hz	
DC 출력	+3.3V	+5V	+12V	-12V	+5VSB
최대 출력 전류	20A	20A	54A	0.3A	2.5A
최대 결합 전력	110W		648W	3.6W	12.5W
총 출력	650W				

모델	PK700D-F20				
AC 입력	100-240Vac		10A-5.0A	50-60Hz	
DC 출력	+3.3V	+5V	+12V	-12V	+5VSB
최대 출력 전류	20A	20A	58A	0.3A	2.5A
최대 결합 전력	120W		696W	3.6W	12.5W
총 출력	700W				

모델	PK750D-F20				
AC 입력	100-240Vac		10A-5.0A	50-60Hz	
DC 출력	+3.3V	+5V	+12V	-12V	+5VSB
최대 출력 전류	20A	20A	62.5A	0.3A	2.5A
최대 결합 전력	120W		750W	3.6W	12.5W
총 출력	750W				

모델	PK800D-F20				
AC 입력	100-240Vac		12A-6.0A	50-60Hz	
DC 출력	+3.3V	+5V	+12V	-12V	+5VSB
최대 출력 전류	20A	20A	66.5A	0.3A	2.5A
최대 결합 전력	120W		798W	3.6W	12.5W
총 출력	800W				

**AR**

رابطه مق

ددرتمل رایته لخدم  
رشاسبم رایته لخدم  
یصق آلآ چارخال رایته  
یوصق آلآ بکمرلم فقاظله  
چارخال لامجه

PK450D-F20				
100-240Vac		8.0A-4.0A	50-60Hz	
+3.3V	+5V	+12V	-12V	+5VSB
20A	20A	37.5A	0.3A	2.5A
100W		450W	3.6W	12.5W
450W				

PK500D-F20				
100-240Vac		8.0A-4.0A	50-60Hz	
+3.3V	+5V	+12V	-12V	+5VSB
20A	20A	41.5A	0.3A	2.5A
100W		498W	3.6W	12.5W
500W				

رابطه مق

ددرتمل رایته لخدم  
رشاسبم رایته لخدم  
یصق آلآ چارخال رایته  
یوصق آلآ بکمرلم فقاظله  
چارخال لامجه

PK550D-F20				
100-240Vac		8.0A-4.0A	50-60Hz	
+3.3V	+5V	+12V	-12V	+5VSB
20A	20A	45.5A	0.3A	2.5A
110W		546W	3.6W	12.5W
550W				

PK600D-F20				
100-240Vac		10A-5.0A	50-60Hz	
+3.3V	+5V	+12V	-12V	+5VSB
20A	20A	50A	0.3A	2.5A
110W		600W	3.6W	12.5W
600W				

رابطه مق

ددرتمل رایته لخدم  
رشاسبم رایته لخدم  
یصق آلآ چارخال رایته  
یوصق آلآ بکمرلم فقاظله  
چارخال لامجه

PK650D-F20				
100-240Vac		10A-5.0A	50-60Hz	
+3.3V	+5V	+12V	-12V	+5VSB
20A	20A	54A	0.3A	2.5A
110W		648W	3.6W	12.5W
650W				

PK700D-F20				
100-240Vac		10A-5.0A	50-60Hz	
+3.3V	+5V	+12V	-12V	+5VSB
20A	20A	58A	0.3A	2.5A
120W		696W	3.6W	12.5W
700W				

رابطه مق

ددرتمل رایته لخدم  
رشاسبم رایته لخدم  
یصق آلآ چارخال رایته  
یوصق آلآ بکمرلم فقاظله  
چارخال لامجه

PK750D-F20				
100-240Vac		10A-5.0A	50-60Hz	
+3.3V	+5V	+12V	-12V	+5VSB
20A	20A	62.5A	0.3A	2.5A
120W		750W	3.6W	12.5W
750W				

PK800D-F20				
100-240Vac		12A-6.0A	50-60Hz	
200-240Vac		6.0A	仅适用于中国地区 50-60Hz	
+3.3V	+5V	+12V	-12V	+5VSB
20A	20A	66.5A	0.3A	2.5A
120W		798W	3.6W	12.5W
800W				

型号	PK450D-F20				
交流输出	100-240Vac		8,0A-4,0A	50-60Hz	
直流输出	+3.3V	+5V	+12V	-12V	+5VSB
最大输出电流	20A	20A	37,5A	0,3A	2,5A
最大组合功率	100W		450W	3,6W	12,5W
总功率	450W				

型号	PK500D-F20				
交流输出	100-240Vac		8,0A-4,0A	50-60Hz	
直流输出	+3.3V	+5V	+12V	-12V	+5VSB
最大输出电流	20A	20A	41,5A	0,3A	2,5A
最大组合功率	100W		498W	3,6W	12,5W
总功率	500W				

型号	PK550D-F20				
交流输出	100-240Vac		8,0A-4,0A	50-60Hz	
直流输出	+3.3V	+5V	+12V	-12V	+5VSB
最大输出电流	20A	20A	45,5A	0,3A	2,5A
最大组合功率	110W		546W	3,6W	12,5W
总功率	550W				

型号	PK600D-F20				
交流输出	100-240Vac		10A-5,0A	50-60Hz	
直流输出	+3.3V	+5V	+12V	-12V	+5VSB
最大输出电流	20A	20A	50A	0,3A	2,5A
最大组合功率	110W		600W	3,6W	12,5W
总功率	600W				

型号	PK650D-F20				
交流输出	100-240Vac		10A-5,0A	50-60Hz	
直流输出	+3.3V	+5V	+12V	-12V	+5VSB
最大输出电流	20A	20A	54A	0,3A	2,5A
最大组合功率	110W		648W	3,6W	12,5W
总功率	650W				

型号	PK700D-F20				
交流输出	100-240Vac		10A-5,0A	50-60Hz	
直流输出	+3.3V	+5V	+12V	-12V	+5VSB
最大输出电流	20A	20A	58A	0,3A	2,5A
最大组合功率	120W		696W	3,6W	12,5W
总功率	700W				

型号	PK750D-F20				
交流输出	100-240Vac		10A-5,0A	50-60Hz	
直流输出	+3.3V	+5V	+12V	-12V	+5VSB
最大输出电流	20A	20A	62,5A	0,3A	2,5A
最大组合功率	120W		750W	3,6W	12,5W
总功率	750W				

型号	PK800D-F20				
交流输出	100-240Vac		12A-6,0A	50-60Hz	
直流输出	+3.3V	+5V	+12V	-12V	+5VSB
最大输出电流	20A	20A	66,5A	0,3A	2,5A
最大组合功率	120W		798W	3,6W	12,5W
总功率	800W				

Installation

Installer

Instalación

Installazione

Instalação

Instalace

Installation

Instalacja

Montaj

Установка

Установлення

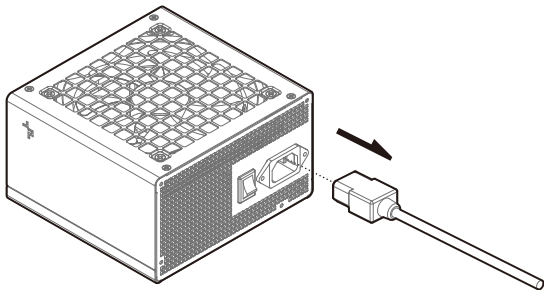
Орнату

取付け

설치

بئىكرتلا

安装



- EN** Ensure that the AC power cord of the power supply is not connected.
- DE** Sorgen Sie dafür, dass das Netzkabel noch nicht an das Netzteil angeschlossen wird.
- FR** Assurez-vous que le cordon d'alimentation CA du bloc d'alimentation n'est pas connecté.
- ES** Asegúrese de que el cable de alimentación de CA de la fuente de alimentación no esté conectado.
- IT** Assicurarsi che il cavo di alimentazione CA dell'alimentatore non sia collegato.
- PT** Certifique-se de que o cabo de alimentação CA da fonte de alimentação não esteja conectado.
- CZ** Ujistěte se, zda napájecí kabel napájecího zdroje střídavého proudu není připojen.
- SE** Kontrollera att nättaggregatets AC-strömkabel inte är ansluten.
- PL** Upewnij się, że przewód zasilający AC zasilacza nie jest podłączony.
- TR** Güç kaynağının AC güç kablosunun bağlı olmadığından emin olun.
- RU** Убедитесь, что кабель питания переменного тока блока питания не подключен.
- UK** Переконайтеся, що шнур живлення змінного струму блока живлення від'єднано.
- KZ** Қуат блогының айнымалы тоқтың қуат кәбілі қосылмағанына көз жеткізіңіз.
- JA** 電源ユニットのAC電源コードが接続されていないことを確認します。
- KO** 전원 공급장치의 AC 전원 코드가 연결되지 않았는지 확인하십시오.
- AR** قوۋاۋىلىق بىرلىكىنىڭ ئالماقچىلىق كۈچ قاتلىمىنىڭ تۇتۇلمىسىغا ئىشەنچسىز بولۇڭ.
- ZH** 确保电源的交流电源线未连接。



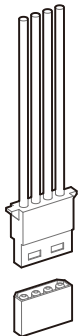




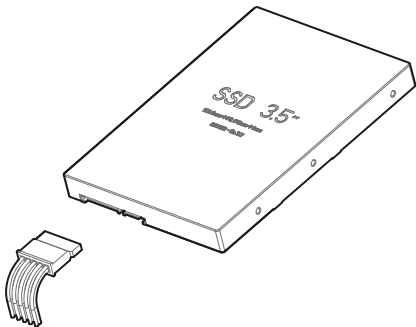
- EN** The 24Pin motherboard cable has a detachable 4Pin connector, which allows support for both 24Pin and 20Pin power sockets on the motherboard.
- DE** Am 24-poligen Motherboard-Kabel gibt es einen abnehmbaren vierpoligen Verbinder zur Stromversorgung von Motherboards mit 24- und 20-poligen Stromversorgungsanschlüssen.
- FR** Le câble de la carte mère à 24 broches a un connecteur amovible à 4 broches, qui permet de prendre en charge les prises de courant à 24 broches et à 20 broches sur la carte mère.
- ES** El cable de la placa base de 24 contactos tiene un conector de 4 contactos desmontable, que permite la compatibilidad con tomas de alimentación de 24 y 20 contactos en la placa base.
- IT** Il cavo della scheda madre a 24 pin ha un connettore a 4 pin rimovibile, che consente il supporto per le prese di alimentazione a 24 pin e 20 pin sulla scheda madre.
- PT** O cabo 24 Pinos da placa-mãe tem um conector removível 4 Pinos, que permite suporte para os soquetes de alimentação 24 Pinos e 20 Pinos na placa-mãe.
- CZ** 24kolkový kabel základní desky má odnímatelný 4kolkový konektor, který umožňuje podporu 24 kolkových i 20 kolkových napájecích zásuvek na základní desce.
- SE** 24Pin-kabeln för moderkortet har en avtagbar 4Pin-kontakt, vilket ger stöd för både 24Pin- och 20Pin-uttag på moderkortet.
- PL** 24-pinowy kabel płyty głównej jest wyposażony w odłączane 4-pinowe złącze, dzięki czemu zapewnia obsługę 24- i 20-pinowych gniazd zasilania na płycie głównej.
- TR** 24Pimli anakart kablosunda, anakart üzerindeki hem 24Pimli hem de 20Pimli güç soketlerinin desteklenmesini sağlayan ayrılabilir 4Pimli bir konektör vardır.
- RU** 24-контактный кабель системной платы содержит съемный 4-контактный разъем, кабель обеспечивает поддержку как 24-контактных, так и 20-контактных разъемов питания (розеток) на системной плате.
- UK** 24-контактний кабель материнської плати має знімний 4-контактний з'єднувач, що забезпечує підтримку як 24-контактних, так і 20-контактних роз'ємів живлення на материнській платі.
- KZ** Жүйелік тақтаның 24-түйіспелі кабiлiнде алынбалы 4-түйіспелі ағытпа бар, кабiл жүйелiк тақт- да 24-түйіспелi де, соньмен қатар қуаттың 20-түйіспелi ағытпасын (розеткаларды) қолдауды қамтамасыз етедi.
- JA** 24ピンマザーボードケーブルには取り外し可能な4ピンコネクタが付属しているので、マザーボード上の24ピン電源ソケットおよび20ピン電源ソケットの両方に対応できます。
- KO** 24핀 메인보드 케이블에는 탈착식 4핀 커넥터가 달려 있어 메인보드의 24핀 및 20핀 전원 소켓을 모두 지원할 수 있습니다.
- AR** مقاطع سباق مدمج حمسي، حيث لا يصلح للبقاء سيبدأ بـ 4 بـ لوصول إلى (سويبد 24) مالمالاً للحوال إلى لباك يوتجدي مالمالاً للحوال إلى إلى للحوال إلى اسويبد 20 و اسويبد 24 بـ للحوال إلى.
- ZH** 24Pin主板连接线带有可拆卸4Pin结构，便于支持主板上24Pin或20Pin供电插座。



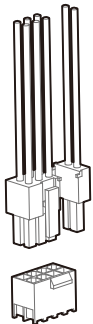
- EN** Connect the CPU(4+4)Pin cable to the motherboard.  
**DE** Schließen Sie das CPU-Stromversorgungskabel (4-x-4-polig) an das Motherboard an.  
**FR** Connectez le câble CPU ( 4 + 4) broches à la carte mère.  
**ES** Conecte el cable Pin (4+4) de la CPU a la placa base.  
**IT** Collegare il cavo CPU (4+4) pin alla scheda madre.  
**PT** Conecte o cabo da CPU (4+4) Pinos à placa-mãe.  
**CZ** Připojte k základní desce kabel CPU (4+4).  
**SE** Anslut CPU(4+4)Pin-kabeln till moderkortet.  
**PL** Podłącz (4+4)-pinowy kabel procesora do płyty głównej.  
**TR** CPU(4+4)Pimli kablosunu ana karta bağlayın.  
**RU** Подключите кабель CPU(4+4) к системной плате.  
**UK** Під'єднайте (4+4)-контактний кабель ЦП до материнської плати.  
**KZ** CPU(4+4) кабелін жүйелік платаға жалғаңыз.  
**JA** CPU(4+4) ピンケーブルをマザーボードに接続します。  
**KO** CPU(4+4) 핀을 메인보드에 연결합니다.  
**AR** أقم الأجزاء (4 + 4) من كابلات وحدة المعالجة المركزية إلى لوحة الأم.  
**ZH** 将CPU(4+4)Pin连接线连接到主板。



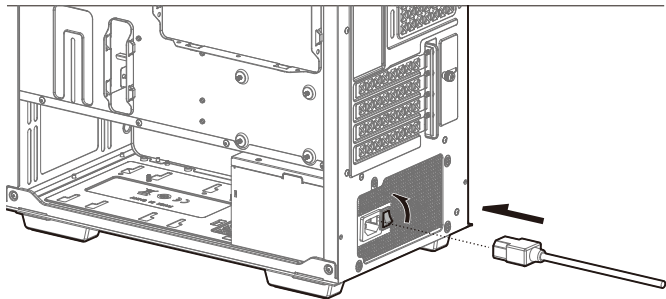
- EN** Connect the peripheral cable to the power supply socket of the hard disk and CD-ROM/DVD-ROM.
- DE** Schließen Sie das Peripheriekabel an den Stromversorgungsanschluss der Festplatte/des CD-/DVD-Laufwerks an.
- FR** Connectez le câble périphérique à la prise d'alimentation du disque dur et du CD-ROM / DVD-ROM.
- ES** Conecte el cable del periférico a la toma de la fuente de alimentación del disco duro y al CD-ROM/DVD-ROM.
- IT** Collegare il cavo della periferica alla presa di alimentazione del disco rigido e del CD-ROM/DVD-ROM.
- PT** Ligue o cabo periférico à tomada de alimentação do disco rígido e do CD-ROM/DVD-ROM.
- CZ** Periferní kabel připojte do zdířky napájecího zdroje pevného disku a CD-ROM/DVD-ROM.
- SE** Anslut kabeln till strömuttaget på hårddisken och cd-rom/dvd-rom.
- PL** Podłącz kabel urządzenia peryferyjnego do gniazda zasilania dysku twardego i stacji dysków CD-ROM/DVD-ROM.
- TR** Çevre birimi kabloşunu sabit diskin ve CD-ROM/DVD-ROM'un güç kaynağı soketine bağlayın.
- RU** Подключите периферийный кабель к разъему (розетке) питания жесткого диска и привода CD-ROM/DVD-ROM.
- UK** Під'єднайте периферійний кабель до роз'єму живлення жорсткого диска та привода CD-ROM/DVD-ROM.
- KZ** Перифериялық кабiлдi қатты дискiнiң және CD-ROM/DVD-ROM жетегiнiң қуат ағытпасына (розеткасына) қосыңыз.
- JA** ペリフェラルケーブルをハードディスクとCD-ROM/DVD-ROMの電源供給ソケットに接続します。
- KO** 주변장치 케이블을 하드 디스크 및 CD-ROM/DVD-ROM의 전원 공급장치 소켓에 연결합니다.
- AR** قم بربط الكابل الطرفي إلى مقبس الطاقة لقرص صلب أو قرص مضغوط.
- ZH** 将外围连接线连接到硬盘和CD-ROM/DVD-ROM的供电插座。



- EN** Connect the SATA cable to the power socket of the SATA SSD or hard disk.  
**DE** Schließen Sie das SATA-Kabel an den Stromversorgungsanschluss der SATA-SSD/Festplatte an.  
**FR** Connectez le câble SATA à la prise d'alimentation du SSD SATA ou du disque dur.  
**ES** Conecte el cable SATA a la toma de alimentación del disco duro de la unidad de estado sólido SATA.  
**IT** Collegare il cavo SATA alla presa di alimentazione dell'SSD SATA o del disco rigido.  
**PT** Conecte o cabo SATA ao soquete de alimentação do SSD SATA ou disco rígido.  
**CZ** Kabel SATA připojte do napájecí zásuvky SATA SSD nebo k pevnému disku.  
**SE** Anslut SATA-kabeln till strömuttaget på SATA-SSD:n eller hårddisken  
**PL** Podłącz kabel SATA do gniazda zasilania dysku twardego lub SSD SATA.  
**TR** SATA kablosunu SATA SSD veya sabit diskin güç soketine bağlayın  
**RU** Подключите кабель SATA к разъему питания SSD-диска или жесткого диска SATA.  
**UK** Під'єднайте кабель SATA до роз'єму живлення SATA SSD або жорсткого диска.  
**KZ** SATA кабелін SSD-дискінің немесе SATA дискінің қуат ағытпасына қосыңыз.  
**JA** SATA ケーブルを SATA SSD またはハードディスクの電源ソケットに接続します。  
**KO** SATA 케이블을 SATA SSD 또는 하드 디스크의 전원 소켓에 연결합니다.  
**AR** بلصل SATA صارق أو SATA SSD صارق إلى مقبس إمداد الطاقة للقرص الصلب أو القرص الصلب.  
**ZH** 将SATA连接线连接到SATA SSD或硬盘的供电插座。



- EN** Connect the PCI-E(6+2)Pin cable to the power socket of the PCI-E graphics card (if necessary).
- DE** Achließen Sie das PCI-E-Kabel (6-und-2-polig) an den Stromversorgungsanschluss der PCI-E-Grafikkarte (sofern erforderlich) an.
- FR** Connectez le câble à (6 + 2) broches PCI-E à la prise d'alimentation de la carte graphique PCI-E (si nécessaire).
- ES** Conecte el cable PCI-E de (6+2) contactos a la toma de alimentación de la tarjeta gráfica PCI-E (si es necesario).
- IT** Collegare il cavo PCI-E (6+2) pin alla presa di alimentazione della scheda grafica PCI-E (se necessario).
- PT** Conecte o cabo PCI-E (6+2) Pinos ao soquete de alimentação da placa gráfica PCI-E (se necessário).
- CZ** Kabel PCI-E(6+2)Pin připojte do napájecí zásuvky grafické karty PCI-E (je-li to nutné).
- SE** Anslut PCI-E(6+2)Pin-kabeln till strömuttaget på PCI-E-grafikkortet (om nödvändigt).
- PL** Podłącz (6+2)-pinowy kabel PCI-E do gniazda zasilania karty graficznej PCI-E (w razie potrzeby).
- TR** PCI-E(6+2)Pimli kablosunu PCI-E grafik kartının güç soketine bağlayın (gerekliyse).
- RU** Подключите кабель PCI-E(6+2) к разъему питания видеокарты PCI-E (если требуется).
- UK** Під'єднайте (6+2)-контактний кабель PCI-E до роз'єму живлення відеокарти PCI-E (за необхідності).
- KZ** PCI-E(6+2) кабелін PCI-E бейнекарта- сының қуат ағытпасына қосыңыз (егер қажет болса).
- JA** PCI-E(6+2) ピンケーブルを PCI-E グラフィックスカードの電源ソケットに接続します (必要な場合)。
- KO** PCI-E(6+2) 핀 케이블을 PCI-E 그래픽 카드의 전원 소켓에 연결합니다(필요한 경우).
- AR** اتصّل بوسّة قاطب صاخّال اقاطب سب قاطب سب سب (6+2) عر سب سب اى فاضال اتاقاطب لمل دفنم لبك لب لصوتب مق (ارم أل مز لب ادا) عر سب سب اى فاضال اتاقاطب لمل دفنم
- ZH** 将PCI-E(6+2)Pin连接线连接到PCI-E显卡的供电插座(如果需要)。



- EN** Connect the AC power cord to the power supply and turn on the power by turning the switch to the "I" position.
- DE** Verbinden Sie das Netzkabel mit dem Netzanschluss am Netzteil, bringen Sie den Schalter in die Position „I“ (ein).
- FR** Connectez le cordon d'alimentation CA à l'alimentation électrique et mettez l'appareil sous tension en faisant tourner le commutateur vers la position «I».
- ES** Conecte el cable de alimentación de CA a la fuente de alimentación y encienda la alimentación girando el interruptor a la posición "I".
- IT** Collegare il cavo di alimentazione CA all'alimentatore e accendere l'alimentazione portando l'interruttore in posizione "I".
- PT** Conecte o cabo de alimentação CA à fonte de alimentação e ligue a alimentação girando a chave para a posição "I".
- CZ** Napájecí připojte kabel ke zdroji napájení a otočením vypínače do polohy „I“ zapněte napájení.
- SE** Anslut växelströmskabeln till strömförsörjningen och slå på strömmen genom att vrida omkopplaren till läget "I".
- PL** Podłącz przewód zasilający AC do zasilacza i włącz zasilanie, ustawiając przełącznik w pozycji „I”.
- TR** AC güç kablosunu güç kaynağına bağlayın ve düğmeyi "I" konumuna getirerek enerjiyi verin,
- RU** Подключите кабель питания переменного тока к блоку питания и включите блок, установив переключатель в положение «I».
- UK** Під'єднайте шнур живлення змінного струму до блока живлення та ввімкніть живлення, установивши перемикач у положення «I».
- KZ** Айнұмалы ток қуат кабiлiн қуат блогына қосыңыз және, ауыстырып қосқышты «I» күйiне орнатып, блогты қосыңыз.
- JA** AC 電源コードを電源ユニットに接続し、スイッチを「I」位置へ回して電源を入れます。
- KO** AC 전원 코드를 전원 공급장치에 연결하고 스위치를 "I" 위치로 돌려 전원을 켭니다.
- AR** اربط حافتيه المار بريد قيرط نع قاطاطا ليغش تبت مق مة قاطاطا ر دصمب در دتمل اري تال قاطاطا كلس ليض صوت مق قاطاطا
- ZH** 将交流电源线连接到电源,并通过将开关拨到"I"位置,打开电源。

EN	For more information, please check our website at: <a href="http://www.deepcool.com">www.deepcool.com</a>
DE	Weitere Informationen erhalten Sie auf unserer Webseite: <a href="http://www.deepcool.com">www.deepcool.com</a>
FR	Pour plus d'informations, visitez notre site internet : <a href="http://www.deepcool.com">www.deepcool.com</a>
ES	Para más información, por favor,visite nuestra página en: <a href="http://www.deepcool.com">www.deepcool.com</a>
IT	Per ulteriori informazioni, visitate il nostro sito web: <a href="http://www.deepcool.com">www.deepcool.com</a>
PT	Para mais informação, visita o nosso website em: <a href="http://www.deepcool.com">www.deepcool.com</a>
CZ	Pro více informací navštivte naše webové stránky: <a href="http://www.deepcool.com">www.deepcool.com</a>
SE	För mer information, se vår webbplats på: <a href="http://www.deepcool.com">www.deepcool.com</a>
PL	Aby uzyskać więcej informacji odwiedź naszą stronę <a href="http://www.deepcool.com">www.deepcool.com</a>
TR	Daha fazla bilgi için lütfen <a href="http://www.deepcool.com">www.deepcool.com</a> adresinden web sitemizi kontrol edin
RU	Подробнее на <a href="http://www.deepcool.com">www.deepcool.com</a>
UK	Докладніше інформацію див. на вебсайті <a href="http://www.deepcool.com">www.deepcool.com</a>
KZ	Толығырақ <a href="http://www.deepcool.com">www.deepcool.com</a>
JA	詳細については、以下URL先の公式WEBサイトをご確認ください <a href="http://www.deepcool.com">www.deepcool.com</a>
KO	자세한 내용은 <a href="http://www.deepcool.com">www.deepcool.com</a> 에서 확인하실 수 있습니다
AR	لدى موقعنا معلومات إضافية يرجى زيارة موقعنا الإلكتروني <a href="http://www.deepcool.com">www.deepcool.com</a>
ZH	如需要更多信息, 请浏览网站 <a href="http://www.deepcool.com">www.deepcool.com</a>

DeepCool USA Inc.

11650 Mission Park Drive Suite 108., Rancho Cucamonga, CA 91730

Beijing DeepCool Industries Co., Ltd.

Building 10, No. 9 Dijin Road, Haidian District, Beijing 100095, China

© 2022 Beijing DeepCool Industries Co., Ltd. All rights reserved.

"DEEPCOOL" ❹ and other commercial identities are legitimate registered trademarks and commercial identities of the trademarks owner and its affiliates in China and other countries or regions.

Pictures on this package are for reference only, please refer to the actual product.



<https://tm.by>

Интернет-магазин



---

[www.deepcool.com](http://www.deepcool.com)

**TM!by**  
ONLINE STORE

<https://tm.by>  
Интернет-магазин