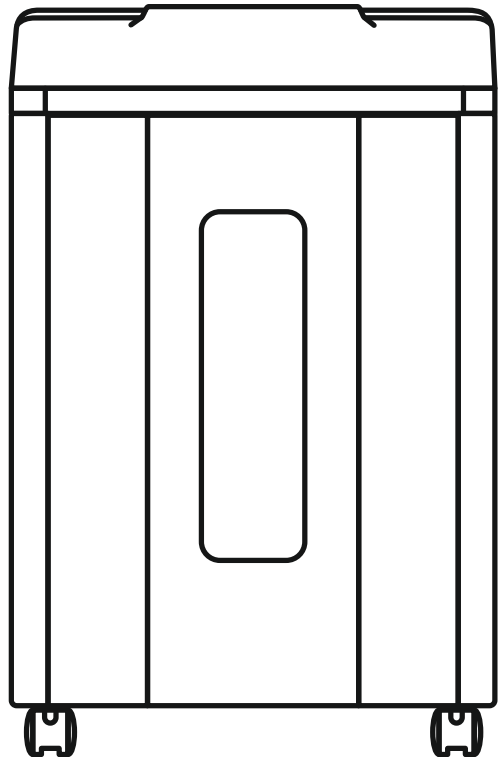


OFFICE KIT

уничтожитель
документов

S200TS

0,8x1/0,8x2



РУКОВОДСТВО
ПО ЭКСПЛУАТАЦИИ



0,8x1



0,8x2

*Количество листов указано для бумаги 80 г/м²

TM.by
ONLINE STORE

<https://tm.by>
Интернет-магазин

Перед началом эксплуатации обязательно изучите инструкцию



Шредер предназначен для уничтожения бумажных документов. Устройство может одновременно уничтожать до 5/6 листов бумаги (в зависимости от вашей модели), 1 CD-диск или 1 пластиковую карту. Уничтожение других материалов может привести к поломке устройства.

Чтобы гарантировать долгую и надежную работу устройства соблюдайте технику безопасности и рекомендации данной инструкции.

Панель индикации:






Технические характеристики

Модель:	S200TS (0,8x1)	S200TS (0,8x2)
Количество уничтожаемых листов 70/80 г/м ²	6/5	7/6
Уровень секретности по DIN 66399:	P7	P7
Размер частицы:	0,8x1 мм	0,8x2 мм
Уровень шума:	56 дБ	56 дБ
Ширина приемного слота:	230 мм	230 мм
Емкость корзины:	25 л	25 л
Мощность:	363 Вт	363 Вт
Индикатор открытой двери:	есть	есть
Реверс:	есть	есть
Индикатор полной корзины:	есть	есть
Индикатор перегрева двигателя:	есть	есть
Ролики для передвижения:	есть	есть
Габаритные размеры (ВxШxГ):	570x365x265 мм	570x365x265 мм
Вес:	14,55 кг	14,55 кг

*Технические характеристики могут быть изменены производителем, без предварительного оповещения потребителей

Немедленно прекратите эксплуатацию shreddera:

-  Если лезвия измельчителя застревают в бумаге.
-  Если двигатель измельчителя издает громкие и / или нерегулярные звуки во время работы.
-  Если лезвия или направляющие для бумаги погнуты или повреждены.

Меры предосторожности: прочесть перед эксплуатацией



Опасно для детей!
Не допускайте к аппарату детей и домашних животных.



Опасность травмирования из-за вытягивания!
Избегайте попадания в устройство свободной одежды, галстуков, длинных волос.



Не размещайте устройство возле воды или источника тепла. Избегайте прямого контакта с водой.



Опасность травмирования острым ножом!

Держите руки подальше от слота для подачи бумаги, не дотрагивайтесь руками до режущих ножей.



Опасность ожога!
Не допускайте распыления и хранения продуктов на основе аэрозолей и других легковоспламеняющихся веществ в непосредственной близости с аппаратом.



Этот измельчитель безопасен для случайного измельчения стандартной канцелярской скрепки, но чтобы продлить срок службы устройства рекомендуется удалять скрепки из документов.

Требования безопасности


- Перед вводом устройства в эксплуатацию прочтите инструкцию и храните ее для последующего использования.
- При повреждении или неправильной работе, а также перед сменой места использования или очисткой выключите шредер и вытащите вилку из розетки.
- Очистку разрешается выполнять только мягкой, влажной тканью с использованием нейтрального моющего средства, предварительно отключив аппарат от сети. Запрещается использовать абразивные чистящие средства.
- Запрещается устанавливать устройство вблизи радиаторов отопления или других источников тепла.
- Не ставьте ничего на шнур питания; не кладите шнур питания в такое место, где на него можно наступить. Это приведет к поломке устройства.
- Если с устройством используется удлинитель, убедитесь, что общая номинальная сила тока устройств, подключенных к удлинителю, не превышает номинальный ток удлинителя.
- Во избежании травм не пытайтесь ремонтировать или вскрывать устройство самостоятельно также это приведет к аннулированию гарантийного обслуживания. В случае неисправности обратитесь в соответствующую сервисную службу или к вашему дилеру.

Установка

Примечание:

Этот измельчитель будет работать только при использовании корзины, которая идет в комплекте с устройством. Корзина имеет встроенную функцию безопасности, которая предотвращает работу измельчителя при использовании с любой другой корзиной или при неправильной сборке.

Проверьте машину на наличие повреждений или дефектов, остатки бумажных частиц, обнаруженные в мусорном баке, являются нормальными из-за тестирования продукта.

- Перед включением в сеть, убедитесь в том, что ее напряжение и частота соответствует данным, указанным на заводской табличке.
- Убедитесь, что электрическая розетка находится рядом с устройством в свободном доступе.
- Уничтожитель должен работать в вертикальном положении.
- Чтобы shredder имел надлежащую вентиляцию, поместите его на расстоянии не менее 5 см от стены или мебели.
- Убедитесь, что корзина для мусора установлена правильно.
- Включите устройство кнопкой на боковой стороне.
- Нажмите кнопку «Авто» 
- Устройство будет готово к работе, когда индикатор питания загорится зеленым.

У всех измельчителей есть острые, открытые лезвия на нижней стороне. Будьте осторожны, при эксплуатации.

Никогда не пытайтесь уничтожить запечатанные конверты. Это может повредить устройство. Всегда полностью извлекайте и разворачивайте содержимое конверта, прежде чем уничтожить его. Не измельчайте конверты, этикетки или другие предметы с остатками клея или любого липкого вещества, так как это приведет к замятию бумаги.

Остаточная смазка в двигателе сгорает в течение первых нескольких периодов использования измельчителя - это нормально.

Если вы заметили легкий запах гари или присутствие небольших струй дыма во время первой эксплуатации, вы можете продолжить использование измельчителя.

Если какой-либо из симптомов не исчезнет после многократного использования, обратитесь за помощью к дилеру или в сервисный центр.

Эксплуатация



Уничтожение бумаги:

Вставьте бумагу в приемный слот. Не превышайте максимально допустимое количество листов.



Уничтожение CD-дисков/пластиковых карт:

Вставьте CD-диск или пластиковую карту в приемный слот. Устройство может одновременно уничтожать 1 CD-диск или 1 пластиковую карту.

Устройство автоматически начнет измельчение.

Перегрев:

Устройство оборудовано датчиком температуры, который защищает двигатель от теплового повреждения. В случае если двигатель устройства перегревается, то измельчитель автоматически выключится и загорится красный светодиодный индикатор перегрева. Это нормально. Если это произойдет, устройству потребуется примерно 30 минут, чтобы остыть.

Как только индикатор перегрева перестанет светиться, вы можете продолжить эксплуатацию в обычном режиме.

Перегрузка:

Если вы вставили слишком большой объем бумаги загорится красный светодиодный индикатор «Перегрузка». Когда это произойдет, нажмите кнопку «Назад», чтобы извлечь замятую бумагу. Уменьшите объем бумаги до рекомендуемого, нажмите кнопку «Вперед», чтобы возобновить измельчение.

Полная корзина:

Если загорелся индикатор «Полная корзина», устройство перестанет измельчать. Извлеките и опустошите корзину, снова вставьте корзину в корпус. Можете продолжать эксплуатацию.

Открытая дверь:

Красный светодиодный индикатор открытой двери загорится, если бункер не закрыт должным образом. Устройство перестанет измельчать. Вытяните и снова полностью вставьте контейнер. Вы можете продолжить измельчение как обычно.

Устранение неисправностей:

Если у вас возникли проблемы с эксплуатацией устройства проверьте «проблемы и решения» ниже в инструкции.

Если вы не можете решить проблему, обратитесь в авторизованную техническую службу или к своему дилеру.

Не пытайтесь ремонтировать или вскрыть устройство самостоятельно, это может привести к поражению электрическим током. Также это приведет к аннулированию гарантийного обслуживания.

Проблема	Варианты решения
Шредер не включается	<p>Убедитесь, что измельчитель подключен к сети.</p> <p>Убедитесь, что горит зеленый индикатор, означающий, что устройство готово к работе.</p> <p>Убедитесь, что устройство не перегрелось (смотрите раздел инструкции о перегреве).</p> <p>Убедитесь, что не горит красный индикатор переполненной корзины.</p>
Замятие бумаги во входном отверстии	<p>Если в слоте для бумаги обнаружено замятие, shredder перестанет работать.</p> <p>Нажмите кнопку «Назад», чтобы вытащить замятую бумагу.</p>
Шредер внезапно останавливается во время измельчения	<p>Убедитесь, что устройство не перегрелось (смотрите раздел инструкции о «перегреве»).</p> <p>Убедитесь, что мусорная корзина не переполнена (смотрите раздел инструкции о «полной корзине»).</p>

Рекомендации:

Никогда не пытайтесь уничтожить большее число листов, чем указано в технических характеристиках, это может привести к поломке устройства.

Один сложенный вдвое лист приравнивается к двум листам бумаги.

Бумага высокой плотности, более чем 70/80 г/м², может уменьшить скорость измельчения.

Срок гарантийных обязательств 1 год.

Месяц и год изготовления определяется по серийному номеру, нанесенному на устройство. Если на устройстве присутствуют механические повреждения, следы самостоятельного ремонта или другие признаки неправильной эксплуатации, гарантийные обязательства не распространяются.

Срок службы не ограничен.

Утилизация: Уничтожитель бумаг не содержит драгоценных и токсичных материалов и утилизируется обычным способом. Не выбрасывайте устройство с бытовыми отходами, передайте его в специальные пункты приема и утилизации.

Производитель: Китай

«ШАНХАЙ АЗ ВИННЕР ИНТЕРНЕЙШНЛ ТРЕЙД, ЛТД.»,
КНР, Unit 706, Information Bldg. 1403 Minsheng Road, 200135 Shanghai.

Импортер: ООО «Офис Кит», 125130, г. Москва, пер. 2-й Новоподмосковный, д. 4А,
пом/эт/ком I/1/16