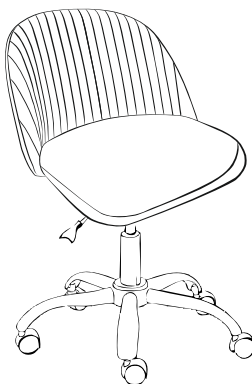


Комплект деталей

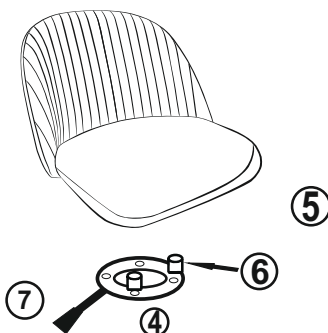
Крепежные винты вкручены в установочные отверстия спинки/сиденья.

- ① - пятилучье - 1 шт.
- ② - ролики - 5 шт.
- ③ - газлифт - 1 шт.
- ④ - механизм - 1 шт. с рычагом подъема ⑦
- ⑤ - спинка-сиденье - 1 шт
- ⑥ - втулка пластиковая - 2 шт

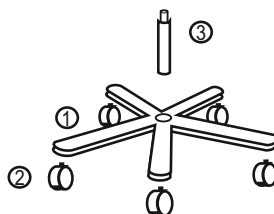


Внимание! перед началом сборки убедитесь в полной комплектности кресла, а так же в отсутствии механических повреждений спинки, сиденья и других частей кресла. В противном случае, не собирая кресло, обратитесь к продавцу.

- К спинке-сиденью ⑤ крестовой отверткой Ph3 наживите механизм ④, после чего затяните винты (рычаг подъема ⑦ должен находиться под правой рукой), предварительно установив в передней части механизма втулки ⑥ между сиденьем и механизмом



- В пятилучье ① установите ролики ②, газлифт ③



- Сиденье установите отверстием в механизме ④ на газлифт ③.

Сборка закончена.
Инструкция по использованию кресла

Высоту сиденья регулируйте с помощью рычага подъема 7 (на механизме) нажимая его вверх, сидя в кресле.

Рекомендации по использованию кресла

Кресло должно использоваться только по своему назначению и в помещениях приспособленных для этого. Кресло не предназначено для перевозки тяжестей, а также для вставания на него. Крепление частей кресла (спинка, сиденье, подлокотники) требует регулярного осмотра, при необходимости винты следует подтянуть. Рекомендуется производить смазку механизма (см. на обороте) Не устанавливайте кресло в непосредственной близости с открытым огнем (н.п. с камином) во избежание деформации пластмассовых деталей и прожигания обивки кресла. По возможности избегайте установки кресла под прямой солнечный свет, чтобы предотвратить преждевременное старение и обесцвечивание обивки кресла. Кресло должно эксплуатироваться в проветриваемом помещении при температуре воздуха не менее +10 С и относительной влажности 60-70% Чистку производите средствами, предназначенными для чистки синтетических тканей - обивку, и мыльным раствором - пластмассовые детали. Не роняйте тяжелые предметы на пластмассовые детали кресла во избежание появления трещин пластмассовых элементов. Если Вы перевозили данное кресло при температуре ниже 0 С, не начинайте сборку сразу, дождитесь, чтобы детали кресла достигли комнатной температуры. В период гарантийного срока изготовитель устраняет дефекты производственного характера. За механические повреждения возникшие при неправильной транспортировке, хранении и эксплуатации изготовитель ответственности не несет.

Изделия мебели должны храниться в крытых помещениях отправителя (получателя) при температуре не ниже +2°С и относительной влажности воздуха от 45% до 70%
Гарантийный срок для общественных помещений 12 месяцев.
Гарантийный срок для бытовых помещений 18 месяцев.

ВНИМАНИЕ

Газлифт не разбирать, высокое давление, ОПАСНО!
Не превышайте допустимую нагрузку 90 кг
Срок службы 5 лет

