

## Технические характеристики телефона BQ-1862 Talk

Экран	Диагональ	1,77"
	Разрешение экрана	128 x 160
Память	Оперативная память	64 Мб
	Встроенная память	64 Мб
	Поддержка карт памяти microSD	До 16 Гб
Связь	Стандарт	GSM 850/900/1800/1900 МГц
	Мультимедийные возможности	Камера
		FM-радио
		Диктофон
SIM-карты	Количество SIM	2 SIM
	Тип SIM-карты	mini-SIM, nano-SIM
Беспроводные подключения	Bluetooth	Есть
	Версия Bluetooth	2.1

Питание	Ёмкость аккумулятора	600 мАч
	Крепление аккумулятора	Съёмный аккумулятор
	Тип аккумулятора	Li-ion
Другие функции	Виброзвонок	Есть
	Фонарик	Есть
Дополнительная информация	Разъём для зарядки	MicroUSB
	Разъём для наушников	3,5 мм
Размеры / Вес	Размер устройства	117,5 x 48,0 x 12,5 мм
	Вес устройства	68 г
Комплект	Телефон, аккумулятор, зарядное устройство, гарантийный талон, инструкция по эксплуатации	

# Talk

BQ-1862

## Инструкция по эксплуатации

# BQ

### Рекомендации по использованию



Всегда соблюдайте требования законодательства и локальных ограничений при использовании устройства. Выключайте телефон при нахождении на автотранспортных станциях, топливных складах, химических заводах или в местах, где ведутся взрывные работы.



Не разбирайте телефон и батарею с целью внесения изменений. Корпус устройства может быть открыт только в целях установки SIM-карты, карты памяти и батареи. В некоторых моделях устройств батарея не подлежит установке и замене пользователем. Нарушение данных правил ведет к аннулированию гарантии.



Выключайте телефон, когда этого требуют правила и при нахождении в медицинских учреждениях.



Используйте только идущую в комплекте с устройством батарею и зарядное устройство. Запрещается замыкать контакты батареи. Будьте предельно осторожны при работе с батареей и зарядным устройством, не допускайте перегрева, повреждения и открытого огня, так как это может привести к возгоранию, ожогам, повреждению имущества.



Телефон и аксессуары к нему необходимо хранить в недоступных для детей местах во избежание проглатывания мелких деталей.



Не используйте телефон при управлении транспортным средством, при необходимости используйте комплекты громкой связи или гарнитуру.

1

2



Не храните устройство в непосредственной близости к магнитным носителям данных: кредитным картам, электронным пропускам, информация в них может быть повреждена или утеряна.



Запрещается использовать устройство на борту самолета. Выключайте телефон при нахождении в самолете.



При работе с гарнитурой или иными устройствами передачи аудиоданных не используйте высокий уровень громкости длительное время, так как это может повредить слух или ухудшить самочувствие.



Не превышайте напряжения, указанного на зарядном устройстве. Не разбирайте зарядное устройство — это может нанести серьезный вред устройству и здоровью человека.



Радиопомехи устройства могут оказывать влияние на кардиостимуляторы или иные имплантаты, поэтому необходимо соблюдать минимальное расстояние 16 см между устройством и имплантатом.



Самостоятельный ремонт устройства влечет за собой отказ от гарантийного обслуживания. Ремонт устройства может быть осуществлен только в авторизованном сервисном центре производителя.



При нахождении вблизи телевизоров, радиоприемников и компьютеров телефон может создавать звуковые и визуальные помехи.

3

4

Рисунок 1



5

### Общий вид устройства BQ-1862 Talk (рис. 1)

1. Кнопка подтверждения операции
2. Кнопка отмены операции / назад
3. Кнопка вызова
4. Кнопка включения / отбой
5. Центральная кнопка
6. Навигационные кнопки (влево, вправо, вверх, вниз)
7. Кнопки ввода текста
8. Разговорный динамик
9. Фонарик
10. Ползунок для включения / выключения фонарика
11. Динамик
12. \*, в режиме ввода текста — меню символов
13. Разъём для зарядки и синхронизации
14. Разъём для наушников 3,5 мм
15. #, в режиме ввода текста — меню переключения языка

### Установка аккумулятора, SIM-карт и карты памяти

1. Выключите телефон и снимите заднюю панель, как показано на рис. 2.
2. Правильно установите SIM-карты и карту памяти в специальные разъёмы, как показано на рис. 3.

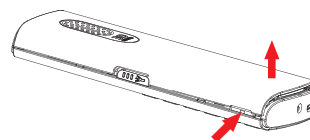


Рис. 2

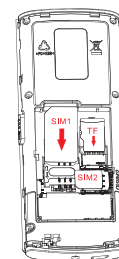


Рис. 3

6

- Установите аккумулятор, как показано на рис. 4.
- Установите обратно заднюю панель устройства, как показано на рис. 5.

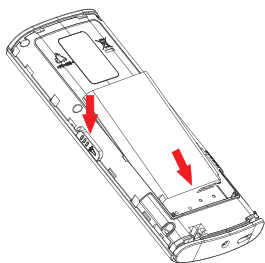


Рис. 4

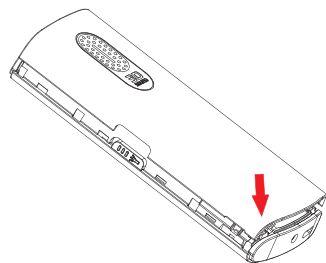


Рис. 5

7

### Экстренные вызовы

Вызов экстренной помощи можно совершить даже без установленной SIM-карты в телефоне. Стандартный номер вызова экстренной помощи — 112.

### Ответ на звонок

Во время входящего вызова телефон издаст звуковой сигнал или завибрирует, нажмите кнопку приёма звонка.

### Отказ от звонка или завершение разговора

Для отказа от приёма звонка или для завершения разговора нажмите кнопку завершения разговора.

### Основное меню

#### Телефонная книга

Вы можете сохранить в телефоне контактную информацию абонентов и их номера.

#### Сообщения

**Написать сообщение** — эта функция позволит вам написать новое сообщение после/во время набора номера сообщения, для выбора последующих действий нажмите кнопку подтверждения.

**Входящие** — папка для хранения входящих сообщений.

**Исходящие** — папка для хранения сообщений, которые по каким-либо причинам не могли быть отправлены.

9

### Меню «FunBOX» и «Смешок»

Данные меню обеспечивают быстрый доступ к подпискам на платный контент операторов сотовой связи. При использовании данного приложения может взиматься плата за услуги (в соответствии с тарифами, установленными операторами сотовой связи).

Компания BQ Devices Limited обращает внимание на тот факт, что операции по отправке денежных средств являются услугами, которые предоставляются операторами сотовой связи. За дополнительной информацией обращайтесь к поставщику услуг. Возрастное ограничение: 18+.

### Меню «Игры»

Данный раздел содержит платный игровой контент. Продавцом данного контента являются ООО «Геймлофт» (правообладатель — Gameloft S.E.) и ООО «Генеральные мобильные технологии» (правообладатель — Shenzhen Xingchuang Information Technology Co., Ltd). Категория игр — Casual Games (Казуальные игры). Языки: русский, английский. Ограничения по возрасту — от 3-х лет. Каждая игра имеет пробную и платную версии.

### Меры предосторожности

При использовании устройства необходимо соблюдать следующие меры предосторожности:

- Устройство содержит хрупкие электронные компоненты.
- Устройство может получить повреждения вследствие падения, нагрева, поломки корпуса или при контакте с жидкостями.

11

Условия обслуживания и гарантии вступают в силу с даты покупки.

Техническое обслуживание устройства обеспечивается в течение всего гарантийного срока. Гарантийный срок продлевается на период технического обслуживания устройства.

Производитель оставляет за собой право вносить изменения в сведения о гарантии изделия и технические характеристики без предварительного уведомления.

Устройство оснащено электронной гарантией. Это позволит Вам обращаться в авторизованные сервисные центры без предъявления кассового чека или гарантийного талона. Электронная гарантия действует 12 месяцев с момента активации устройства.

Для активации электронной гарантии с Вашего телефона автоматически отправится SMS с данными об устройстве через 30 минут после его включения с установленной SIM-картой. SMS отправляется на номер внутри страны и оплачивается согласно тарифу Вашего оператора. Устанавливая SIM-карту в телефон, пользователь принимает данное условие. Услуга электронной гарантии на мобильных телефонах доступна на территории России, Украины, Белоруссии, Казахстана, Узбекистана. При активации устройства в других странах сохраните гарантийный талон. Отсутствие электронной гарантии не является основанием для отказа в гарантийном обслуживании (правила гарантийного обслуживания изложены в гарантийном талоне).

13

### Заряд аккумулятора

Перед первым использованием устройства рекомендуется полностью зарядить батарею.

Заряжать батарею можно с помощью зарядного устройства.

Неправильное подключение зарядного устройства может привести к серьезному повреждению вашего телефона. Гарантия не распространяется на любые повреждения, возникшие в результате неправильного использования устройства и аксессуаров.



### Основные сведения об устройстве

#### Сделать звонок

Наберите номер абонента и нажмите кнопку вызова. Во время звонка, нажимая центральную кнопку навигации вниз/вверх, Вы можете регулировать громкость.

**Отправленные** — папка для отправленных сообщений.

**Шаблоны** — папка для хранения стандартных фраз при написании SMS.

#### Список вызовов

Вы можете посмотреть историю звонков (принятых, отклонённых, пропущенных и т. д.), посмотреть продолжительность звонков и их стоимость.

#### Настройки телефона

Время и дата, выбор языка, параметры экрана, настройка автоматического включения/выключения, управление питанием и восстановление заводских настроек (по умолчанию установлен пароль для восстановления — 1234).

#### Организер

Данное меню предоставляет доступ к календарю, будильнику, калькулятору, таймеру и секундомеру.

#### Мультимедиа

Доступ к просмотру изображений и видео, аудиоплееру, FM-радио и диспетчеру файлов.

#### Bluetooth

С помощью этой функции Вы можете соединить телефон с другим устройством для передачи данных или использования гарнитуры.

8

10

- Чтобы избежать повреждения корпуса устройства, рекомендуется использовать специальные чехлы.
- Необходимо соблюдать температурный режим: устройство предназначено для использования в диапазоне от  $-10^{\circ}\text{C}$  до  $+55^{\circ}\text{C}$ , хранения в диапазоне от  $+5^{\circ}\text{C}$  до  $+40^{\circ}\text{C}$ . В случае нарушения этих температурных условий устройство может быть повреждено, и срок службы батареи может быть сокращён.
- Бережно отключайте зарядное устройство от телефона.
- Избегайте попадания влаги на устройство.
- Не используйте батареи и дополнительные принадлежности, не рекомендованные производителем.
- Избегайте любых видов механического воздействия на устройство в виде давления, трения, ударов, вибрации.

### Техническое обслуживание

#### Общая информация

Аппарат имеет следующие сервисные и гарантийные сроки, указанные в таблице. Условия гарантийного и технического обслуживания:

Категория изделия	Гарантийный период	Срок службы
Мобильное устройство	12 месяцев	24 месяца
Принадлежности, входящие в комплект поставки: аккумулятор, зарядное устройство	6 месяцев	6 месяцев

12

### Информация об уполномоченных лицах

#### Производитель:

BQ Devices Limited,  
7F, MW Tower, 111 Bonham Strand, Sheung Wan, Hong Kong  
БиКью Девайсес Лимитед,  
Гонконг, Сёнвань, Бонхэм Стрэнд, 111, MW Тауэр, 7 этаж

**Импортер:** ООО «Генезис», 143985, Московская обл., г. Балашиха, ул. Ленина (мкр. Саввино), д. 1/5, этаж 1, пом. 12Н/1, комната 2.

#### Организация, уполномоченная на принятие претензий:

ООО «Генезис», 143985, Московская обл., г. Балашиха, ул. Ленина (мкр. Саввино), д. 1/5, этаж 1, пом. 12Н/1, комната 2.

**Номер телефона службы техподдержки 8 (800) 500-32-90**

В случае возникновения вопросов обращайтесь на сайт поддержки [www.bq.ru](http://www.bq.ru)



14