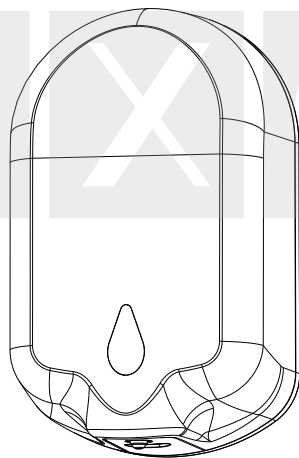


# **BXG-ASD-1100/BXG-AD-1100**

**АВТОМАТИЧЕСКИЙ ДОЗАТОР ЖИДКОГО МЫЛА/  
АВТОМАТИЧЕСКИЙ ДОЗАТОР ДЕЗИНФИЦИРУЮЩИХ СРЕДСТВ**



**РУКОВОДСТВО  
ПО ЭКСПЛУАТАЦИИ**



## УВАЖАЕМЫЙ ПОКУПАТЕЛЬ!

Благодарим Вас за то, что Вы приобрели  
Автоматический дозатор жидкого мыла/дезинфицирующих  
средств BXG-ASD-1100/BXG-AD-1100!

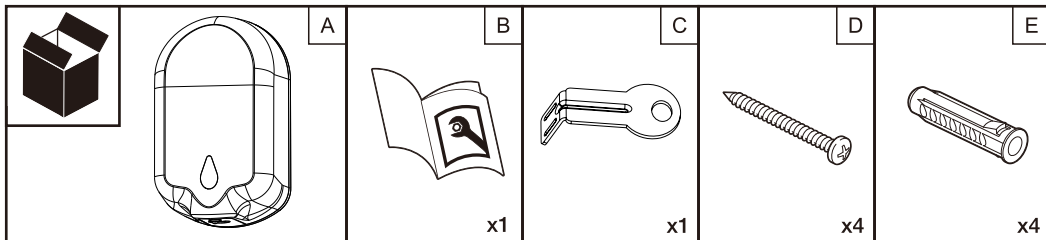
Если Вы не являетесь опытным техническим специалистом, не пытайтесь установить устройство самостоятельно. Это может быть опасно, а также может стать причиной некорректной работы устройства.

Внимательно прочитайте данную инструкцию и изучите принцип работы устройства перед его установкой и использованием.

[www.bxg-pro.ru](http://www.bxg-pro.ru)

## Комплектация

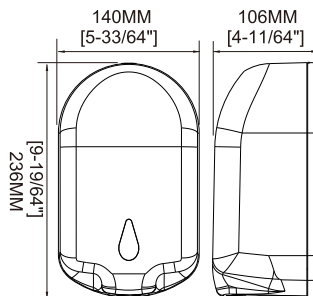
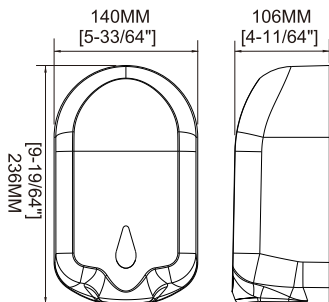
	Описание	Кол-во	Примечание
A	Дозатор	1	
B	Инструкция по эксплуатации	1	
C	Ключ	1	
D	Саморезы	4	M4x16MM [ 5/32" Dia.x 5/8" ]
E	Анкера	4	Ф6x18MM [ 15/64" Dia.x 45/64" ]


**BXG-ASD-1100**
**BXG-AD-1100**

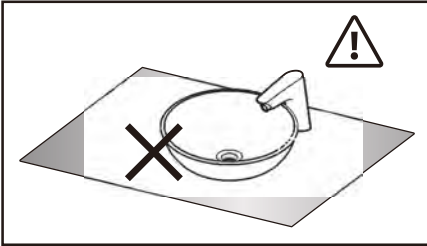
## Технические характеристики

Тип мотора:	DC, 1400 RPM, 0.5 W
Напряжение питания:	DC 6В (4x1,5В AA)
Объем:	1100 мл.
Дозирование/вид:	1.0 мл./капля
Диапазон срабатывания датчика:	3-10 см.
Материал:	противоударный ABS пластик
Срок службы батареи:	70 000 циклов
Тип жидкости:	гель мыло или гель дез.средство
Вес Брутто:	0,9 кг.
Вес Нетто:	0,7 кг.

Тип мотора:	DC, 1400 RPM, 0.5 W
Напряжение питания:	DC 6В (4x1,5В AA)
Объем:	1100 мл.
Дозирование/вид:	1.0 мл./спрей
Диапазон срабатывания датчика:	3-10 см.
Материал:	противоударный ABS пластик
Срок службы батареи:	70 000 циклов
Тип жидкости:	жидкое дезинфицирующее средство
Вес Брутто:	0,9 кг.
Вес Нетто:	0,7 кг.



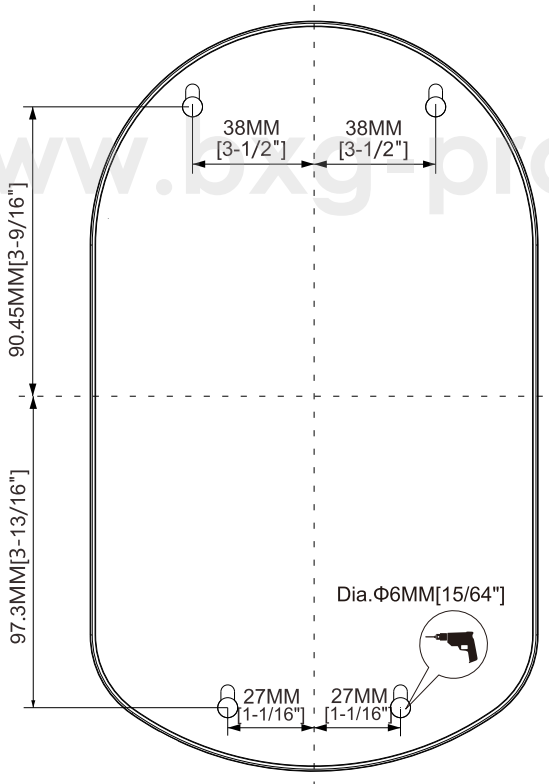
## Перед установкой



Рекомендуется избегать установки устройства вблизи высокоотражающих объектов (зеркала, умывальники из нержавеющей стали и т.д.) чтобы избежать неисправной работы датчика

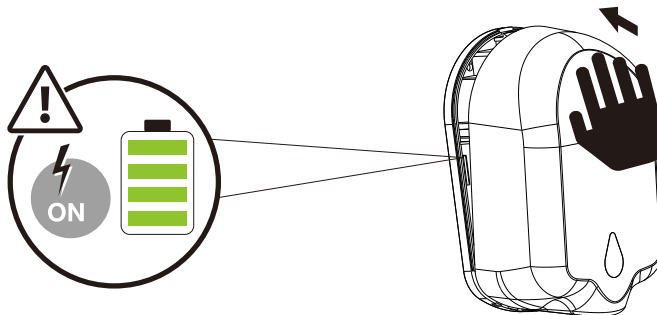
## Установка

1. Просверлите четыре (4) отверстия, как показано на схеме, и установите анкера (вх. в комплект поставки) в отверстия .





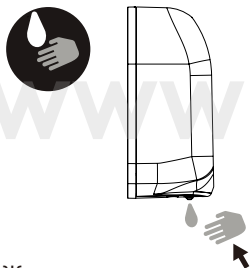
**7** Включите дозатор и закройте переднюю крышку корпуса на ключ



Устройство готово к работе .


**Эксплуатация**

**BXG-ASD-1100**



Жидкое мыло или дезинфицирующее средство гель

**BXG-AD-1100**



Жидкое дезинфицирующее средство

**▲ ВАЖНО**

При первом использовании или после длительного времени не использования , пожалуйста, активируйте датчик вручную - поднесите руку в зону срабатывания датчика 3-10 см. около 5 раз, чтобы очистить воздух в системе.

**обнаружение неисправности**

ПРИЗНАК	КОРРЕКТИРУЮЩЕЕ ДЕЙСТВИЕ
Не удается запустить устройство	Убедитесь, что батарея по-прежнему работоспособна.
Отсутствие дозирования мыла (дезинфицирующее средство)	Убедитесь, что в резервуаре дозатора достаточно жидкости. После длительного не использования необходимо залить в резервуар теплой воды и промыть систему, не однократно поднесите руку к датчику до выдачи жидкости.

## ГАРАНТИЙНЫЙ ТАЛОН

Серийный номер	
Дата продажи	
Наименование фирмы-продавца	
Адрес и контактный телефон продавца:	

Гарантийный ремонт предоставляется сроком  
\_\_ мес., со дня продажи, при предъявлении  
гарантийного талона и товарной накладной  
или товарного чека.

**Печать и подпись фирмы-продавца:**



all for HoReCa

[www.bxg-pro.ru](http://www.bxg-pro.ru)

		
Производитель:	«JINHUA KINGWE ELECTRICAL CO., LTD» Address: No. 1600 West Wujiang Road, Jinhua City, Zhejiang Province, China	
Импортер:	ООО «БИКСДЖИ» Адрес: Россия, г. Москва, 115477, ул. Кантемировская, д.58.	

[www.bxg-pro.ru](http://www.bxg-pro.ru)  
[www.bxg-pro.com](http://www.bxg-pro.com)