


Без штампа магазина, продавшего изделие, претензии не принимаются.

7. Утилизация

Утилизация деталей изделия  . Утилизация упаковки и остальных деталей изделия производится по общим правилам для данных материалов.

BEROSSI®

EAC

Этажерка для обуви Slip

Инструкция по эксплуатации

Уважаемые покупатели!

Руководство компании от всего сердца благодарит Вас за доверие, которое Вы оказываете нам, покупая продукцию торговой марки BEROSSI®.

С полным ассортиментом нашей компании Вы можете познакомиться на сайте www.berossi.by.

Ваши отзывы Вы можете отправить на электронный адрес marketing@berossi.by

Нам важно ваше мнение!

Руководство компании

1. Общие указания

Этажерка для обуви Slip (далее - изделие) выпускается в нескольких исполнениях. Наименование и код Вашего изделия указаны на упаковке.

2. Комплект поставки

№ на рис.	Узлы и детали, входящие в комплект поставки	Этажерка для обуви Slip код AC 239 2-х секционная	* Этажерка для обуви Slip код AC 276 3-х секционная
1	Полка этажерки для обуви Slip	2	3
2	Вставка этажерки для обуви Slip	4	6
3	Заглушка этажерки для обуви Slip	4	4
4	Инструкция по эксплуатации	1	1

3. Сборка изделия

3.1 К одной из полок этажерки для обуви Slip поз. 1 прикреплена деталь «Вставка в транспортном положении», которую необходимо отсоединить от полки (рис. 1 и рис.2);

3.2 Отделить от элемента крепления для транспортировки детали «Вставка этажерки для обуви Slip» поз. 2 (рис. 2);

Производитель: 213826, Республика Беларусь, г. Бобруйск, ул. К. Маркса, 27, ЗАО «Легпромразвитие»

3.3 Вставить заглушки поз. 3 в полку поз. 1, которая будет установлена на пол (рис. 3);

3.4 Собрать изделие согласно схеме сборки (рис. 4).

Ваше изделие готово к эксплуатации!

4. *Сборку изделия производить аналогично (см. раздел 3 рис.5).

УХОД ЗА ИЗДЕЛИЕМ осуществлять с помощью мыльного раствора и мягкой ткани. Использовать для чистки органические растворители ЗАПРЕЩАЕТСЯ!

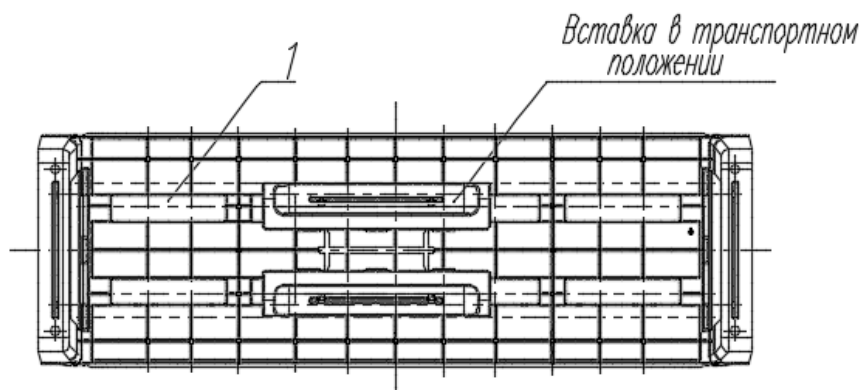


Рисунок 1

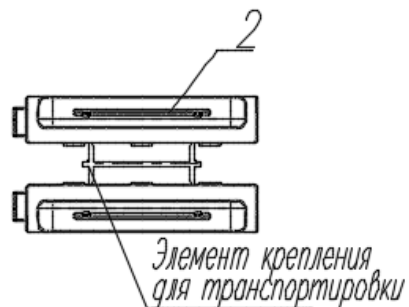


Рисунок 2

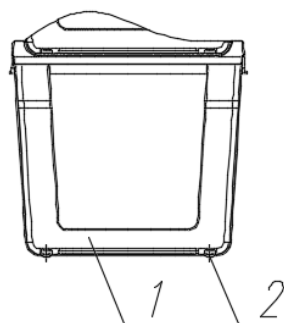


Рисунок 3



Рисунок 4



Рисунок 5

5. Свидетельство о приёме

Изделие соответствует требованиям СТБ 1156-99, ТО ВУ 700056270.019-2013; ТС № ВУ/112 11.01.ТР025 031 09762 срок действия с 29.06.2016 по 26.06.2021.

Изделие признано годным к эксплуатации.

В процессе производства изделия, в его конструкцию и комплектность могут быть внесены изменения, поэтому возможны незначительные несоответствия между изделием и инструкцией по эксплуатации.

Дата выпуска

Штамп ОТК

6. Гарантийные обязательства

Предприятие-изготовитель гарантирует соответствие изделия требованиям ТС № ВУ/112 11.01.ТР025 031 09762 срок действия с 29.06.2016 по 26.06.2021; СТБ 1156-99, ТО ВУ 700056270.019-2013 при соблюдении условий транспортирования, хранения и эксплуатации.

Гарантийный срок эксплуатации изделия – 24 месяца со дня реализации через розничную торговую сеть. Срок службы – 10 лет.

На дефекты, вызванные несоблюдением правил по уходу и эксплуатации изделия, гарантия не распространяется.

Дата продажи

Штамп магазина