



СиЭс МЕДИКА

# РУКОВОДСТВО ПО ЭКСПЛУАТАЦИИ С ГАРАНТИЙНЫМ ТАЛОНОМ

## Электрическая звуковая зубная щетка CS Medica SonicMax CS-234



Одобрено  
Стоматологической  
Ассоциацией России



Благодарим Вас за приобретение зубной щетки CS-234



Внимательно ознакомьтесь с инструкцией до начала эксплуатации данного устройства. Сохраните это руководство для получения необходимых сведений в будущем.

Гарантийный талон находится в настоящем руководстве по эксплуатации. При покупке требуйте правильного его заполнения: проставления печати продавца и даты продажи.

### 1. ИНФОРМАЦИЯ ПО ТЕХНИКЕ БЕЗОПАСНОСТИ

Перед использованием прибора внимательно прочитайте данный раздел.  
**Предупреждение!** Следующие ситуации являются потенциально опасными и, если их не предотвратить, могут привести к серьезной травме:

- Используйте прибор только по прямому назначению, указанному в данном руководстве.
- Не размещайте и не храните прибор в местах, откуда он может легко упасть в ванну или раковину.
- Не погружайте прибор в воду или иную жидкость.
- Данный прибор не является игрушкой. Не разрешайте детям играть с прибором. Не допускаются использование прибора детьми в отсутствие взрослых.
- Храните устройство в недоступном для детей месте. Зубная щетка содержит мелкие детали, которые могут быть проглочены детьми.
- Не допускайте обматывания USB-кабеля вокруг каких-либо частей тела, это может привести к травме или удушью.
- Рекомендованный возраст для пользования данной зубной щеткой – от 12 лет.
- Данный прибор не предназначен для самостоятельного использования лицами (включая детей) с ограниченными физическими или умственными способностями, или с недостаточным опытом и знаниями, если они не будут обучены и проинструктированы по вопросам использования прибора лицами, ответственными за их безопасность.
- Не подключайте USB-кабель и адаптер к сети мокрыми руками.
- Подключайте устройство к электрической сети с требуемыми параметрами.
- Не допускайте попадания воды на USB-кабель.
- Не используйте USB-кабель с поврежденным проводом или разъемом. Не пользуйтесь разболтанным гнездом питания.

### Общие меры предосторожности

- Обращайтесь с зубной щеткой аккуратно. Не роняйте ее и не подвергайте сильному ударному воздействию.
- Нажимайте на кнопку подушечкой пальца, а не ногтем, чтобы не повредить поверхность кнопки.
- Храните устройство вдали от огня и прямых солнечных лучей.
- Не храните устройство в местах, подверженных сильным ударам или вибрации (например, в местах, где устройство легко может упасть на пол).
- Не повреждайте и не обрывайте USB-кабель.
- Не вносите изменения в конструкцию USB-кабеля.
- Не кладите тяжелые предметы на USB-кабель.
- Не пытайтесь зарядить устройство, если USB-кабель поврежден.
- Не разбирайте и не пытайтесь отремонтировать устройство самостоятельно.
- Перед каждым использованием осматривайте прибор и его компоненты на предмет наличия повреждений. В случае обнаружения неисправностей или повреждений не пользуйтесь изделием и обратитесь в ближайший к Вам центр технического обслуживания продукции торговой марки CS Medica, адреса которых указаны в настоящем руководстве.

### Предосторожности медицинского характера

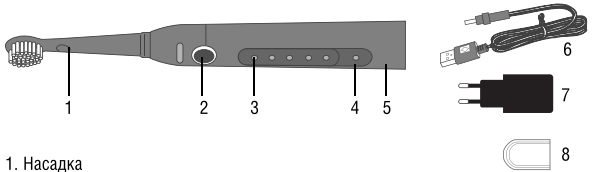
- Проконсультируйтесь со своим стоматологом перед использованием устройства, если к Вам относится что-либо из нижеследующего:
  - чувствительные зубы или десны;
  - недавно перенесенная периодонтальная или стоматологическая хирургическая операция;
  - прохождение курса лечения, связанного с проблемами в ротовой полости.
- Прекратите использовать устройство и проконсультируйтесь со своим стоматологом, если у Вас наблюдается сильная кровоточивость десен после недели пользования данной зубной щеткой, а также в случае возникновения боли или дискомфорта во время использования щетки.
- Проконсультируйтесь с врачом, если у Вас установлен электрокардиостимулятор.
- Считается, что абразивные вещества, содержащиеся в зубной пасте для удаления пятен от табака или отбеливания зубов, могут серьезно повредить эмаль в случае их продолжительного использования. Проконсультируйтесь со своим стоматологом перед тем, как начать использование зубных паст с повышенным содержанием абразивных веществ совместно с электрической зубной щеткой.
- Зубная щетка является предметом личной гигиены и должна использоваться индивидуально.
- Не прижимайте зубную щетку к зубам и деснам слишком сильно и не касайтесь их никакими другими пластиковыми деталями щетки, кроме щетины. Не чистите одну область в течение продолжительного времени.
- Заменяйте насадку для щетки не реже одного раза в три месяца.

### 2. НАЗНАЧЕНИЕ

Данный прибор предназначен для ухода за полостью рта взрослых и детей от 12 лет.

### 3. ОПИСАНИЕ ПРИБОРА

Ниже приведены основные составные части прибора:



- Насадка
- Кнопка ВКЛ/ВЫКЛ, кнопка переключения режимов
- Индикация выбранного режима:
  - White (Отбеливание)
  - Daily (Ежедневный)
  - Sensitive (Чувствительный)
  - Polish (Полировка)
  - Massage (Массаж)
- Световой индикатор зарядки
- Ручка (электронный блок)
- USB-кабель
- Адаптер
- Защитный колпачок для щетины

### Дополнительно можно приобрести:

Насадки CS Medica SP-14-B для электрической звуковой зубной щетки CS Medica CS-234 (в комплекте 2 насадки).

### 4. РЕЖИМЫ ЧИСТКИ

При первом использовании устройство запускается в режиме «White»/«Отбеливание», установленном по умолчанию. Впоследствии при очередном включении всегда активируется последний использованный режим. Вы можете выбрать один из пяти режимов чистки последовательным нажатием кнопки ВКЛ/ВЫКЛ – на панели рукоятки загорится индикатор, соответствующий выбранному режиму.

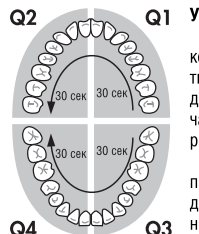
Пять режимов чистки обеспечат качественный уход за полостью рта в соответствии с Вашими потребностями:



- Режим «White» («Отбеливание»)**  
Рекомендуется для особо тщательного удаления налета и пятен (например, от кофе или табака) с эмали для возврата естественной белизны Вашим зубам.
- Режим «Daily» («Ежедневный»)**  
Рекомендуется для ежедневного использования.
- Режим «Sensitive» («Чувствительный»)**  
Идеально подходит для чувствительных зубов и десен, а также для пациентов с брекет-системами. Также данный режим подойдет тем, кто только начинает пользоваться звуковой электрической зубной щеткой, для облегчения привыкания к ней.
- Режим «Polish» («Полировка»)**  
Рекомендуется для дополнительной полировки зубов для придания блеска эмали.
- Режим «Massage» («Массаж»)**  
Рекомендуется для профилактического массажа десен, а также пациентам с чувствительными деснами.

### 5. ДОПОЛНИТЕЛЬНЫЕ ОСОБЕННОСТИ

**Управление одной кнопкой**  
Управление функциями прибора осуществляется при помощи одной кнопки, что делает использование прибора простым и интуитивно понятным для пользователя. Нажмите кнопку, чтобы включить питание щетки. Нажмите кнопку снова, чтобы выбрать один из пяти режимов чистки. Щетка автоматически выключится через 2 минуты работы. Также Вы можете в любой момент отключить питание прибора сами, нажав на кнопку спустя 5 секунд после включения или выбора режима.



**Умный таймер**  
Щетка оснащена 2-х минутным умным таймером, который делает паузу каждые 30 секунд, чтобы сориентировать пользователя на равномерную очистку каждого из четырех квадрантов ротовой полости, и отключает прибор по прошествии двух минут – времени, рекомендованного стоматологами для чистки зубов. Рекомендуемая последовательность чистки – правый верхний квадрант (Q1), левый верхний квадрант (Q2), правый нижний квадрант (Q3), левый нижний квадрант (Q4).

### 6. ПЕРЕД ПРИМЕНЕНИЕМ

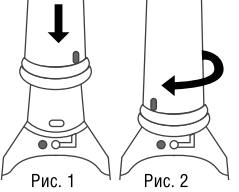
**ПОДЗАРЯДКА**  
Перед первым применением зубной щетки сразу же зарядите ее до максимального уровня (без перерывов). Общее время полной зарядки составляет примерно 10 часов.

О необходимости подзарядки в процессе эксплуатации будет оповещать световой индикатор на корпусе щетки.

**6.1. От электростати 220 В**  
Соедините USB-кабель с адаптером переменного тока. Вставьте вилку в электрическую розетку.

**6.2. От компьютера**  
Подсоедините USB-кабель к USB-разъему компьютера. Во время подзарядки световой индикатор подзарядки будет включен. Когда щетка полностью зарядится, индикатор зарядки погаснет и зарядка автоматически прекратится.

**Примечание:** при первой подзарядке, а также при подзарядке после длительного перерыва в использовании прибора индикатор может загореться спустя некоторое время (около 5 минут).



### УСТАНОВКА НАСАДКИ

Установите насадку на корпус щетки, совместив направляющие на задней стороне насадки и корпуса щетки (рис. 1). Зафиксируйте насадку на рукоятке, повернув ее до упора по часовой стрелке (рис. 2).  
**Примечание:** рекомендуется заменять насадку щетки не реже одного раза в три месяца.

### 7. ИСПОЛЬЗОВАНИЕ

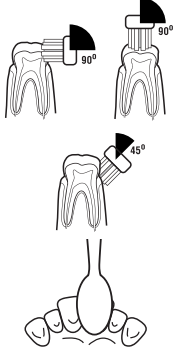
1. Смочите щетину водой и выдавите на нее немного зубной пасты. После этого поместите щетку в ротовую полость.

**Примечание:** Чтобы предотвратить разбрызгивание зубной пасты, включайте и выключайте зубную щетку только при ее нахождении во рту.

- Расположите щетинки насадки под углом 45 градусов по отношению к линии десны.
- Нажмите кнопку ВКЛ/ВЫКЛ, чтобы включить питание щетки.
- Выберите один из 5 режимов последовательным нажатием кнопки переключения режимов в течение 5 секунд после включения щетки.
- Аккуратно касаясь зубов и десен щетинками, медленно перемещайте головку щетки по зубам в горизонтальном направлении, совершая легкие круговые движения и задерживаясь по несколько секунд на поверхности каждого зуба, захватывая межзубные промежутки и десны, для наилучшей очистки и массажного воздействия.
- Данная щетка оснащена функцией умного таймера, который будет совершать паузу каждые 30 секунд чистки, что позволит пользователю концентрироваться на чистке каждого из 4-х условных квадрантов ротовой полости в течение 30 секунд. Не забывайте очищать все поверхности зуба, включая окклюзионную, вестибулярную и язычную.
- Зубная щетка автоматически выключится по прошествии двух минут – времени, рекомендованного стоматологами для чистки. Чтобы выключить щетку, не дожидаясь автоматического выключения, просто нажмите кнопку ВКЛ/ВЫКЛ.

**Примечание:** Использование данной зубной щетки безопасно для пломб, брекетов и ортопедических конструкций (коронки, мостов, виниров и тд). При использовании на брекетах щетина насадки будет изнашиваться быстрее.

### Правильная чистка зубов



Поверхность зуба и окклюзионная поверхность: во время чистки держите щетину под углом 90° к поверхности зуба.

Граница между зубами и десной: во время чистки держите щетину под углом 45° к поверхности зуба.

Задняя сторона резцов или область неровно расположенных зубов: вертикально прижимайте головку щетки к зубу и очищайте их по очереди, учитывая угол расположения зубов.

### 8. ОЧИСТКА

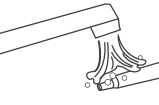
**Внимание:** Категорически запрещается мыть прибор или его компоненты в посудомоечной машине.

#### Очистка насадки



- Снимите насадку с рукоятки.
- Промойте насадку проточной водой. Стряхните излишек воды. Допускается периодическое выдерживание насадки в специальных очищающих растворах для зубных протезов.
- Ежедневно промывайте основание насадки теплой водой.
- Заменяйте насадку для щетки не реже одного раза в три месяца.

#### Очистка рукоятки (электронного блока)



- Отсоедините питание прибора.
- Не погружайте USB-кабель, а также адаптер в воду или иную жидкость.
- Снимите насадку и промойте стержень рукоятки теплой водой.
- Периодически очищайте рукоятку мягкой слегка влажной тканью или бумажным полотенцем.
- Насухо вытрите рукоятку (электронный блок), прежде чем подсоединять ее к электрической сети.

### 9. УХОД И ХРАНЕНИЕ

- Храните устройство в недоступном для детей месте.
- Обращайтесь с зубной щеткой аккуратно. Не роняйте ее и не подвергайте сильному ударному воздействию.
- Храните устройство вдали от огня и прямых солнечных лучей.
- Если прибор не предполагается использовать в течение продолжительного времени, произведите его очистку в соответствии с пунктом 8 «Очистка» данного руководства и уберите на хранение в прохладное сухое место.
- Не кладите тяжелые предметы на прибор во время транспортировки.
- Не наматывайте USB-кабель на адаптер.

### 10. УСТРАНЕНИЕ ОШИБОК И НЕИСПРАВНОСТЕЙ

Симптом	Возможная причина	Способ решения
Зубная щетка не включается.	Вы только что приобрели прибор или не используете его в течение нескольких месяцев.	Зарядите батарею с помощью USB-кабеля и адаптера (подробнее см. пункт «Подзарядка») в течение не менее 10 часов.
Вибрации щетинок слишком медленные и слабые.	Вы слишком сильно прижимаете щетину к поверхности зубов.	Во время чистки слегка касайтесь щетиной поверхности зубов.
Прибор работает непродолжительное время даже после полной подзарядки.	1) Батарея неисправна или исчерпала свой ресурс. 2) Прибор заряжался недостаточно продолжительное время.	Обратитесь в центр технического обслуживания продукции торговой марки CS Medica. Зарядите батарею не менее 10 часов.

### 11. ТЕХНИЧЕСКИЕ ХАРАКТЕРИСТИКИ

Наименование	Электрическая звуковая зубная щетка CS Medica SonicMax
Модель	CS-234
Электрические параметры	DC 3,7 В AC 100–240 В ~50/60 Гц 0,2 А 5,0 В === 0,6 А

### ГАРАНТИЙНЫЙ ТАЛОН

Срок гарантии:  
Ручка (электронный блок) – 2 года  
Насадка – 3 месяца  
Адаптер – 2 года  
USB-кабель – 2 года

Модель \_\_\_\_\_

Серийный номер \_\_\_\_\_

Дата продажи « \_\_\_\_ » \_\_\_\_\_ г.

Штамп магазина \_\_\_\_\_

Подпись продавца \_\_\_\_\_

С условиями гарантийного обслуживания ознакомлен, внешний вид проверил, товар в полной комплектации получил

Подпись покупателя \_\_\_\_\_



Потребляемая мощность	
Рабочая:	1 Вт
При зарядке:	0,5 Вт
Источник питания	Литий-ионная аккумуляторная батарея, 3,7 В / 700 мАч

Время, необходимое для полной подзарядки	Около 10 часов
Время работы после полной подзарядки	Около 25 дней (при условии использования 2 раз в день в течение 2 минут)
Частота колебаний	40 000 движ/мин

Условия эксплуатации:	
Температура окружающего воздуха	от 0 до 50 °С
Относительная влажность	от 30 до 80%

Условия хранения и транспортирования:	
Температура окружающего воздуха	от –30 до 60 °С
Относительная влажность	от 30 до 80%
Атмосферное давление	от 70 до 106 кПа

Масса	75 г
Габаритные размеры	25,6х25,5х224,2 мм

Срок службы:	
Ручка (электронный блок)	2 года
Насадка	3 месяца
Адаптер	2 года
USB кабель	2 года

Комплект поставки	Ручка (электронный блок) с насадкой, USB-кабель, защитный колпачок для щетины, адаптер, руководство по эксплуатации с гарантийным талоном
-------------------	---

Специальные условия реализации не установлены

Дата обращения « \_\_\_\_\_ » \_\_\_\_\_ г.

Заключение мастера, выполненные работы \_\_\_\_\_  
\_\_\_\_\_  
\_\_\_\_\_  
\_\_\_\_\_  
\_\_\_\_\_

Дата выдачи (возврата) прибора потребителю « \_\_\_\_\_ » \_\_\_\_\_ г.

Подпись или штамп мастера \_\_\_\_\_

Работу принял \_\_\_\_\_ (подпись клиента)

### 12. РАСШИФРОВКА СИМВОЛОВ

	Производитель
	Обратитесь к руководству по эксплуатации
	Знак соответствия директиве ЕС
	Прибор выполнен в соответствии с европейской директивой, ограничивающей содержание вредных веществ для обеспечения защиты здоровья людей и окружающей среды
	Единый знак обращения продукции на рынке Евразийского экономического союза
	Степень защиты, обеспечиваемая оболочкой
	Изделие класса II. Защита от поражения электрическим током
	Для использования только внутри помещений
	Трансформатор безопасного напряжения устойчивый к короткому замыканию
	Импульсный источник питания

	«Проверенная безопасность» Немецкая система добровольной сертификации Центр испытаний Интертек
--	--

	Уровень эффективности энергопотребления
	Утилизация прибора
	Температурный диапазон/ Диапазон влажности/ Ограничение атмосферного давления
<b>S/N</b>	Серийный номер
	Возможность утилизации использованной упаковки. <b>XX</b> – цифровое обозначение материала упаковки. <b>YYYY</b> – буквенное обозначение материала упаковки
<b>22</b>	Бумага
<b>1</b>	Полиэтиленфталат
<b>CPE</b>	Хлорированный полиэтилен
<b>PAP</b>	Бумага
<b>PET</b>	Полиэтиленфталат

### 13. ДАТА ПРОИЗВОДСТВА

Дата производства зашифрована в серийном номере, который расположен на рукоятке щетки и имеет структуру YYMMNNNN, где YY обозначает последние две цифры года производства, М – номер месяца производства (1–9 соответствуют месяцам с января по сентябрь, X – октябрь, Y – ноябрь, Z – декабрь), NNNNN – порядковый номер изделия.

### 14. УТИЛИЗАЦИЯ

**Надлежащая утилизация продукта (отработанное электрическое и электронное оборудование)**

Этот символ на приборе или описании к нему указывает, что данный прибор не подлежит утилизации вместе с другими домашними отходами по окончании своего срока службы. Чтобы предотвратить возможный ущерб для окружающей среды вследствие неконтролируемой утилизации отходов, пожалуйста, отделите это изделие от других типов отходов и утилизируйте его надлежащим образом для рационального повторного использования материальных ресурсов.

Для утилизации прибора обратитесь в специализированные пункты приема, расположенные в Вашем городе, или к местным органам власти для получения подробной информации о том, куда и как вернуть данный прибор для экологически безопасной переработки.

### 15. СЕРТИФИКАЦИОННЫЕ ДАННЫЕ

Сертификат соответствия № ЕАЭС RU С-CN.PT01.B.02198/20 от 14.08.2020 г. Срок действия до 13.08.2023

Соответствует требованиям Технического регламента Таможенного союза ТР ТС 004/2011 «О безопасности низковольтного оборудования», ТР ТС 020/2011 «Электромагнитная совместимость технических средств».

Свидетельство о государственной регистрации № KG.11.01.09.014.R.000060.01.20 от 16.01.2020. Срок действия до 16.01.2025.

Декларация о соответствии ЕАЭС N RU Д-CN.KA01.B.20792/20 от 07.02.2020. Срок действия до 06.02.2025

Соответствует требованиям Технического регламента Таможенного союза ТР ТС 007/2011 «О безопасности продукции, предназначенной для детей и подростков».

Декларация о соответствии ЕАЭС N RU Д-CN.HB11.B.05807/20 от 26.02.2020. Срок действия до 25.02.2025

Соответствует требованиям Технического регламента Таможенного союза ТР ЕАЭС 037/2016 «Об ограничении применения опасных веществ в изделиях электротехники и радиоэлектроники».

### АДРЕСА РЕГИОНАЛЬНЫХ ТОРГОВЫХ ПРЕДСТАВИТЕЛЕЙ И ЦЕНТРОВ ТЕХНИЧЕСКОГО ОБСЛУЖИВАНИЯ ПРОДУКЦИИ ТОРГОВОЙ МАРКИ CS MEDICA В РОССИИ

Адрес и телефон Центра технического обслуживания в Москве:  
**ООО «СиЭс Медика ТехЭксперт»**  
127006, Москва, Воронниковский пер., д. 7, стр. 3, комната 14 (м. «Маяковская») **Тел/факс:** (499) 995-11-32 (многоканальный) **Email:** cstecheexpert@mail.ru **www.cstecheexpert.ru**

Часы работы Центра технического обслуживания в Москве:  
пн-пт: с 9:30 до 19:00 (без перерыва на обед),  
сб: с 10:00 до 18:00 (без перерыва на обед),  
вс и праздничные дни – выходной

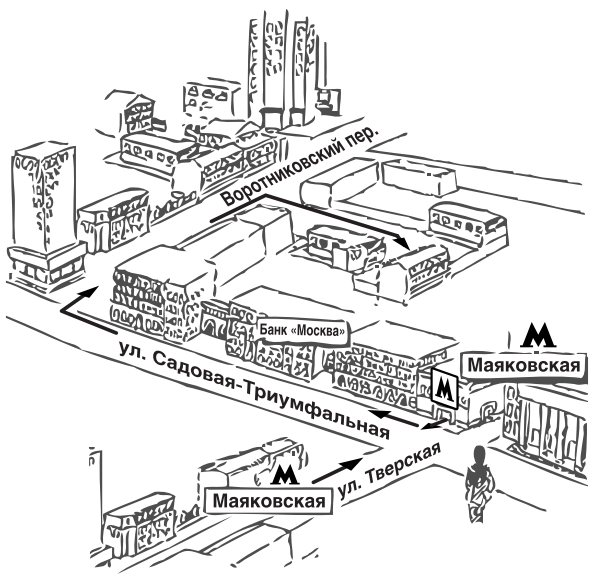


Схема расположения Центра технического обслуживания в Москве

**CS**  
**СиЭс МЕДИКА**

Произведено по заказу и под контролем ООО «СиЭс Медика», импортера и уполномоченного представителя производителя, официального представителя торговой марки CS Medica на территории Российской Федерации, а также Евразийского экономического союза

127006, Москва, Воронниковский пер., д. 7, стр. 3, комната 14  
Тел.: (495) 363-16-52  
**Тел/факс:** (495) 363-16-56  
**Email:** csinfo@csmedica.ru  
**www.csmedica.ru, sismedika.pф**

**Бесплатная горячая линия по России: 8-800-555-00-80**

**Производитель:**  
NINGBO SEAGO ELECTRIC CO., LTD (НИНБО СИГΟΥ ЭЛЕКТРИК КО., ЛТД)  
No.239 Jianghu Road, Zone C Hongtang IndustrialPark, Jiangbei District, Ningbo, China.  
(№ 239 Цзянху Род, Зоун С Гонтанг Индустриал Парк, Цзянбэи Дистрикт, Нинбо, Китай)

Сделано в Китае

Дата выпуска текущей версии руководства по эксплуатации: 08.10.2020

- Аризамас, ООО «СиЭс Медика Поволжье», ул. Жуковского, д. 13/2, оф. 22, тел.: (831) 238-47-95, arz\_cs@bk.ru
- Армавир, ООО «СиЭс Медика Кубань» (Краснодар), ул. Тимирязева, д. 26, тел.: (86137) 58-202, cs\_medicarm@mail.ru
- Архангельск, ООО «СиЭс Медика Поморье», ул. Северодвинская, д. 63, тел.: (8182) 64-09-55, 20-22-10, rotomie@csmedica.ru
- Астрахань, ООО «СиЭс Медика Астрахань», ул. Боевая, д. 134, корп. 5 тел.: (8512) 38-20-78, astrahan@csmedica.ru
- Барнаул, ООО «СиЭс Медика Алтай», ул. Юрина, д. 1886, тел.: (3852) 54-37-54, 60-30-22, cs-barnaul@mail.ru
- Белгород, ООО «СиЭс Медика Белгород», ул. Архиерейская, д. 2А, оф. 11, тел.: (4722) 42-12-94, cs-belmed@mail.ru
- Благовещенск, ООО «СиЭс Медика Дальний Восток и Забайкалье» (Хабаровск), ул. Калинина, д. 103, оф. 215, тел.: (4162) 53-12-23, 53-12-25, csmedica-amur@yandex.ru
- Братск, ООО «СиЭс Медика Иркутск», ул. Мира, д. 41 тел.: (3953) 36-29-28, bratsk@csmedica.ru
- Брянск, ООО «СиЭс Медика Брянск», 2-й Советский пер., д. 3, оф. №1, тел.: (4832) 37-15-93, 37-15-94, cs-bryansk@bk.ru
- Великий Новгород, ООО «СиЭс Медика Северо-Запад», ул. Мерецкова-Волосова, д. 9, тел.: (951) 722-15-75, novgorod@csmedica.ru
- Владивосток, ООО «СиЭс Медика Дальний Восток и Забайкалье» (Хабаровск), ул. Лазо, д. 9, оф. 101, тел.: (4232) 37-00-57, 60-60-28, csmedica-dv@mail.ru
- Владимир, ООО «СиЭс Медика Владимир», ул. Сурикова, д. 10А, оф. 6, тел.: (4922) 52-64-47, csmedica-vladimir@mail.ru
- Волгоград, ООО «СиЭс Медика Нижняя Волга», ул. Землянского, д. 7, оф.24, тел.: (8442) 23-84-44, 23-31-14, 24-34-49, csmedica34@mail.ru
- Вологда, ООО «СиЭс Медика Вологда», Советский пр-т., д. 50, оф. 5, тел.: (8172) 75-45-76, csmedika@vologda.ru
- Воронеж, Офис «СиЭс Медика Черноземье», ул. Степана Разина, д. 37, оф. 8, 9, 10, тел.: (473) 255-08-73, (473) 255-08-76, voronezh@csmedica.vrn.ru
- Сервисно-консультационный центр, ул. Степана Разина, д. 37, оф. 7, 11, тел.: (473) 232-03-58, (473) 255-08-71, (910) 732-03-58, voronezh@csmedica.vrn.ru
- Екатеринбург, Офис ООО «СиЭс Медика Урал», ул. Тургенева, д. 30А, тел.: (343) 222-74-75, region66@csmedica.ru
- Сервисно-консультационный центр, ул. 8 Марта, д. 5, оф. 117, тел.: (343) 371-30-84, 371-34-11, service66@csmedica.ru
- Иваново, ООО «СиЭс Медика Ярославль», ул. Степанова, д. 5, оф. 105, (4932)26-76-90, 26-76-10, csmedica-ivanovo@mail.ru
- Ижевск, ООО «СиЭс Медика Вятка» (Киров), ул. 40 лет Победы, д. 122, тел.: (3412) 377-545, 377-664, csmedica18@mail.ru
- Иркутск, ООО «СиЭс Медика Иркутск», ул. Депутатская, д. 79, пом. 30, тел.: (3952) 48-74-74, (3952) 43-69-05 office38@csmedica.ru
- Йошкар-Ола, ООО «СиЭс Медика Чебоксары», пр-т Гагарина, д. 14А, тел.: (8362) 42-65-81, 42-26-73, csm@mari-el.ru
- Казань, ООО «СиЭс Медика Казань», ул. Чистопольская, д. 81, оф. 13, тел.: (843) 527-51-06, 527-64-43, cskzn@mail.ru
- Сервисно-консультационный центр, ул. Чистопольская, д. 81, оф. 13, тел.: (843)528-01-70, cskzn5@mail.ru
- Калининград, ООО «СиЭс Медика Калининград», ул. Нарвская, д. 49е, оф. 206, тел.: (4012) 95-38-65, 8 (863) 737-79-94, kaliningrad@csmedica.ru
- Калуга, ООО «СиЭс Медика Калуга», ул. Окружная, д. 7, тел.: (4842) 909-989, 595-069, 909-989, (903) 636-50-69, csmedica\_kaluga@mail.ru
- Кемерово, ООО «СиЭс Медика Кемерово», ул. Свободы, д. 35, оф. 103, тел.: (3842) 59-22-02, 65-74-60, kermogvo@csmedica.ru
- Киров, ООО «СиЭс Медика Вятка», Студенческий пр-т, д. 19, к. 2, тел.: (8332) 51-36-25, 51-36-26, cs43@mail.ru
- Кострома, ООО «СиЭс Медика Ярославль», пр-т Мира, д. 51, оф.7, тел.: (4942) 63-77-79, (4942) 55-28-73, csmedica-kostroma@mail.ru
- Краснодар, Офис ООО «СиЭс Медика Кубань», ул. Севастопольская, д. 6/1, тел.: (861) 238-47-80, 238-47-90, omron@kubannet.ru

- Сервисно-консультационный центр, ул. Севастопольская, д. 6/1, оф. 17, тел.: (861) 238-47-95, service23@csmedica.ru
- Красноярск, ООО «СиЭс Медика Енисей», ул. Красной Гвардии, д. 21, оф. 601, 602, тел.: (391) 221-24-83, 221-20-72, 221-60-98, info@csmedicaenisey.ru
- Курск, ООО «СиЭс Медика Курск», ул. Гайдара, д. 18, этаж 1, тел.: (4712) 74-00-78, 74-00-79, csmedica-kursk@yandex.ru
- Липецк, ООО «СиЭс Медика Липецк», ул. Политехническая, д. 3, тел.: (4742) 25-60-16, (4742) 25-60-12, lipetsk@csmedica.ru
- Магнитогорск, ООО «СиЭс Медика Челябинск», ул. Октябрьская, д. 9, тел.: (3519) 29-49-14, mgn@csmedica.ru
- Махачкала, ООО «СиЭс Медика Махачкала», ул. Батярая, д. 11, оф. 734, тел.: (8722) 55-85-40, (928) 941-00-20, csmahachkala@mail.ru
- Минеральные Воды, ООО «СиЭс Медика Северный Кавказ», ул. Новоселов, д. 106, тел.: (87922) 6-02-31, факс: 6-06-48, csmedicakmv@mail.ru
- Мурманск, ООО «СиЭс Медика Карелия» (Петрозаводск), пр-т Кольский, д. 196, 2 этаж тел.: (8152) 52-53-43, murmansk@csmedica.ru
- Набережные Челны, ООО «СиЭс Медика Казань», пр-т Московский, д. 91, тел.: (8552) 58-94-97, csmedica16-4@mail.ru
- Нижневартовск, ООО «СиЭс Медика Югра», ул. Ханты-Мансийская, д. 2, стр. 1, моб.: (982) 145-15-20, nvk@csmedica.ru
- Нижний Новгород, ООО «СиЭс Медика Поволжье», ул. Горького, д. 48/50, тел.: (831) 434-44-77, 433-90-90, csmedica@csmedica.nnov.ru
- Новокузнецк, ООО «СиЭс Медика Кемерово», пр-т Металлургов, д. 48, тел.: (923) 464-05-18 novokuznetsk@csmedica.ru
- Новосибирск, ООО «СиЭс Медика Сибирь», ул. Немировича-Данченко, д. 169, тел.: (383) 346-18-11, 346-20-68, cs-siberia@mail.ru
- Омск, ООО «СиЭс Медика Омск», ул. Декабристов, д. 104, тел.: (3812) 210-300, 59-55-03, csmedica\_omsk@mail.ru
- Орёл, ООО «СиЭс Медика Орёл», ул. Московская, д.80, тел.: (4862) 54-24-00, oreil@csmedica.ru
- Оренбург, ООО «СиЭс Медика Оренбург», ул. 8 Марта, 21 / ул. Правды, 22, тел.: (3532) 404-607, 404-608, csorenburg@mail.ru
- Орехово-Зуево, ООО «СиЭс Медика Подмосковье», Московская обл., г. Орехово-Зуево, ул. Володарского, д. 80а, тел.: (499)504-43-28, cspodmoskovie@mail.ru
- Пенза, ООО «СиЭс Медика Пенза», ул. Калинина, д. 89, тел.: (8412) 56-18-37, 32-05-05, penza@csmedica.ru
- Пермь, ООО «СиЭс Медика Пермь», ул. Мильчакова, д. 28, тел.: (342) 229-78-75, perm@csmedica.ru
- Петрозаводск, ООО «СиЭс Медика Карелия», ул. Маршала Мерецкова, д. 16, оф. 6, тел.: (8142) 59-27-14, karelia@csmedica.ru
- Псков, ООО «СиЭс Медика Северо-Запад», ул. Леона Поземского, д. 10, пом. 1001, тел.: (911) 885-07-56, pskov@csmedica.ru
- Россошь, ООО «СиЭс Медика Черноземье» (Воронеж), ул. 9 Января, д. 12, тел.: (47396) 4-88-94, rossoch@csmedica.ru
- Ростов-на-Дону, ООО «СиЭс Медика Ростов-на-Дону», ул. Фурмановская, д. 148, тел.: 8 (863) 231-03-85, 8 (863) 231-03-86, 8 (863) 231-04-85, 8 (863) 231-04-86, 8 (863) 231-07-87, rostov@csmedica.ru
- Рязань, ООО «СиЭс Медика Рязань», ул. Семена Середы, д. 42, тел.: (4912) 50-04-03, 96-63-10, 96-93-66, ryazan@csmedica.ru
- Самара, Офис ООО «СиЭс Медика Самара», ул. Советской Армии, дом 180, стр. 1, оф. 306, тел.: (846) 250-15-79, 250-15-81, 250-51-18, samara@csmedica.ru
- Сервисно-консультационный центр, ул. Революционная, д. 70, стр. 3, оф. 105, тел.: (846) 267-38-40, csmedica-samara@sama.ru
- Санкт-Петербург, Офис ООО «СиЭс Медика Северо-Запад», Малодетскоесельский пр-т, д. 36, тел.: (812) 467-46-26, csnw@csmedica.ru
- Сервисно-консультационный центр, Малодетскоесельский пр-т, д. 36, лит. Н, тел. (812) 409-40-30, spbservice@csmedica.ru

- Саранск, ООО «СиЭс Медика Саранск», ул. Васенко, д. 15, подъезд №3, этаж 2, комната №222, тел.: (8342) 27-03-24, 22-23-91, csmedica@saransk.ru
- Саратов, ООО «СиЭс Медика Саратов», ул. Чапаева, д. 112/124, тел.: (8452) 79-90-45, 79-90-46, saratov@csmedica.ru
- Саров, ООО «СиЭс Медика Поволжье» (Н. Новгород), пр-т Октябрьский, д. 18, тел.: (950) 360-70-77, arz\_cs1@bk.ru, arz\_cs@bk.ru
- Симферополь, ООО «СервисМедика Крым», ул. Жильцовой, д. 4, пом.2, тел.: (978) 137-90-68, (978)137-90-68, director82@csmedica.ru
- Смоленск, ООО «СиЭс Медика Смоленск», ул. 2-я Линия Красноармейской Слободы, д. 5, тел.: (4812) 35-85-68, smolensk@csmedica.ru
- Сочи, ООО «СиЭс Медика Кубань» (Краснодар), Центральный район, ул. Конституции, д. 44/1, тел.: (8622) 61-57-65, cs\_medicasocho@mail.ru
- Ставрополь, ООО «СиЭс Медика Ставрополь», ул. Маршала Жукова, д. 7, оф.3 тел.: (8652) 26-38-96, 26-38-93, csmedicastv@mail.ru
- Сургут, ООО «СиЭс Медика Югра», ул. Мелик-Карамова, д. 64, каб. №10, тел.: (3462) 25-46-17, моб.: (912) 817-41-41 surgut@csmedica.ru
- Тамбов, ООО «СиЭс Медика Тамбов», ул. Ореховая, д. 10, пом. 1, тел.: (4752) 49-47-10, tambov@csmedica.ru
- Тверь, ООО «СиЭс Медика Тверь», пр-т Чайковского, д. 23, тел.: (4822) 32-89-66, (4822) 65-65-52, tver@csmedica.ru
- Тольятти, ООО «СиЭс Медика Самара», б-р Гая, д. 1а, оф. 6, тел.: (8482) 74-88-89, tit@csmedica.ru
- Томск, ООО «СиЭс Медика Томск», ул. Пушкина 18, стр. 1, подъезд №3, 2 этаж, тел.: (3822) 902-703, info\_tomsk@mail.ru
- Тула, ООО «СиЭс Медика Тула», ул. Демонстрации, д. 149, тел.: (4872) 36-80-56, tula@csmedica.ru
- Тюмень, ООО «СиЭс Медика Тюмень», ул. Амурская, д.4, оф. 6, тел.: (3452) 34-22-70, cstyumen@mail.ru
- Улан-Удэ, ООО «СиЭс Медика Иркутск», ул. Свердловла, д.12Г, тел.: (3012) 210-428, 210-378, csmedicabur@mail.ru
- Ульяновск, ООО «СиЭс Медика Поволжье» (Н. Новгород), Западный б-р, д. 27, оф. 101, тел.: (8422) 68-77-95, 688-128, csmedica.uln@yandex.ru
- Уфа, ООО «СиЭс Медика Башкортостан», ул. Натальи Ковшовой, д. 10, пом.21-24, 30, тел.: 8(347) 200-09-03, 8-800-500-1105, csmedica.ufa@mail.ru
- Хабаровск, ООО «СиЭс Медика Дальний Восток и Забайкалье», ул. Владивостокская, д.16, оф.116, тел.: (4212) 70-12-65, csmedica\_hab@mail.ru
- Чебоксары, ООО «СиЭс Медика Чебоксары», ул. Энгельса, д. 28, оф. 107, тел.: (8352) 56-24-08, 57-43-31, csm-ch@mail.ru
- Челябинск, ООО «СиЭс Медика Челябинск», ул. Свободы, д. 145, тел.: (351) 237-48-93, chel@csmedica.ru
- Череповец, ООО «СиЭс Медика Вологда», пр-т Луначарского, д. 51, оф. 11, тел.: (8202) 55-52-63, моб.:(921)834-78-65 csmedicacherepovets@rambler.ru
- Чита, ООО «СиЭс Медика Дальний Восток и Забайкалье» (Хабаровск), ул. Чкалова, д. 124, оф. 116, тел.: 8(3022) 21-05-05, 8 (914) 368-56-05, csmedica-chita@mail.ru
- Шахты, ООО «СиЭс Медика Ростов-на-Дону», ул. Ионова, д. 110а, тел.: (86362) 6-80-52, 6-80-53, shuhti@csmedica.ru
- Ярославль, ООО «СиЭс Медика Ярославль», ул. Салтыкова-Щедрина, д. 44/18, тел.: (4852) 20-12-50, 73-11-82, 90-66-53 cs-yar76@yandex.ru