

**alilo**  
МЕДОВЫЙ ЗАЙКА G6+

от 0 до 12 лет

ЗАГРУЖЕНЫ ВСЕМИ  
ЛЮБИМЫЕ ПЕСЕНКИ  
В. Я. ШАИНСКОГО:

- ★ УЛЫБКА
- ★ ОБЛАКА
- ★ КРОКОДИЛ ГЕНА
- ★ МАМОНТЁНОК
- ★ ЧЕБУРАШКА



# МЕДОВЫЙ ЗАЙКА

ИНТЕРАКТИВНАЯ МУЗЫКАЛЬНАЯ ИГРУШКА С ФУНКЦИЯМИ  
МЕДИАПЛЕЕРА, НОЧНИКА И КОЛОНКИ

МОДЕЛЬ G6+

**TM.by**  
ONLINE STORE

<https://tm.by>  
Интернет-магазин

# МЕДОВЫЙ ЗАЙКА



## Приветтики-омлетики!

Теперь я буду жить в вашем доме. Значит, самое время познакомиться поближе!

Я Медовый Зайка aIilo – самый премиленький медиаплеер для малышей и деток всех возрастов.

Со мной можно играть и таскать меня за мягкие ушки. Как и другие зайчики из моего семейства aIilo, я умею читать сказки и петь песенки. Мои ушки будут мягко светиться, когда вам нужен ночник. Мои кнопки очень легко освоить. Я сильный, потому что сделан из прочного ABS-пластика, который в 30 раз прочнее обычного!

Но это далеко не всё.

Пожалуйста, прочитайте эту инструкцию перед тем, как мы начнём дружить.

**Теперь ваш,  
Медовый Зайка**



**МНОГОФУНКЦИОНАЛЬНЫЙ:** пою песенки и читаю сказки на двух языках, повторяю за вами смешным голосом, а ещё превращаюсь в ночник!

**ДЛЯ ДЕТЕЙ:** создан таким, чтобы дети интуитивно осваивали операции, а управление было удобным для маленьких ручек.

**БЕЗОПАСНЫЙ:** у меня нет острых углов, а ушки сделаны из безопасного RoHS-силикона. Даже динамик сделан специально с учётом защиты детского слуха.

**ОБНОВЛЯЕМЫЙ КОНТЕНТ:** вы можете обновить все мои песенки и сказки, записав на меня то, что будет особенно нравиться ребёнку. Для этого в моей коробочке есть кабель USB. А при помощи Bluetooth можно проигрывать контент даже с других устройств.

**ДОЛГОВЕЧНЫЙ:** ударопрочная конструкция из ABS-пластика, который в 30 раз прочнее обычного. А батарея – аккумуляторная.

**КАРТА ПАМЯТИ:** у меня есть встроенная MicroSD-карта на 8 Гб. Я могу запомнить до 1000 песен или 200 сказок.

**ВКЛЮЧИТЬ И ПРОДОЛЖИТЬ:** функция включения и продолжения запоминает, где было остановлено проигрывание во время отключения, и продолжает его с этого же места. Очень удобно!

**БЛОКИРОВКА КНОПОК:** заблокируйте кнопки, чтобы я не отвлекался, когда детишки будут с ними играть.

**УСПОКАИВАЮЩИЕ ЗВУКИ:** удерживайте нажатой 2 секунды кнопку режима «Музыка», чтобы начать проигрывать спокойные песенки и мелодии, а также белый шум.

**ФУНКЦИЯ СНА И ОТКЛЮЧЕНИЯ:** я автоматически перейду в спящий режим после воспроизведения в течение 30 минут без использования. Чтобы меня разбудить, просто нажмите любую кнопку. Чтобы отключить этот режим, 2 секунды подержите нажатой кнопку подсветки ушек.



## 2 ФУНКЦИИ

### Ночная LED-подсветка с изменяющимся цветом

Ушки можно грызть, и они светятся семью разными цветами

### Микрофон

**Индикатор записи**  
Загорается зелёным

### Индикатор зарядки

Во время зарядки остаётся красным и гаснет, когда зарядка полная



### Предыдущий

Переход к предыдущей записи

### Сказки

Переключение на режим сказок

### Bluetooth

Удерживайте нажатой для включения Bluetooth

### Ночник

Нажмите для вкл/выкл ночника.  
Нажмите и удерживайте 2 секунды для вкл/откл автоматического ухода в режим сна



**Съёмная MicroSD-карта**  
до 8 Гб

**Разъём Micro USB**  
Для подзарядки и обновления контента



### **Волшебный голос**

Нажмите и дождитесь, когда загорится зелёный индикатор, чтобы началась запись (3 секунды). Я смешным голосом повторю то, что вы скажете за это время





**Колонка**  
Высококачественный звук при безопасной для ребёнка громкости


**Вкл/выкл и регулятор громкости**  
Больше, чем просто хвостик



 **Следующий**  
Переход к следующей записи

 **Проигрывание/Защита от детей**  
Нажмите для проигрывания/паузы. Нажмите и удерживайте для вкл/откл блокировки кнопок

 **Музыка**  
Переключение в режим музыки. Удерживайте 2 секунды для включения режима спокойной музыки

 **Переключение языка**  
Удерживайте нажатой для смены языка RU/EN



- 1. Почему у меня не получается включить зайчика?**
  - Проверьте и убедитесь, что у меня не кончился заряд.
  - Подключите меня к компьютеру и проверьте, есть ли неподдерживаемые файлы на MicroSD-карте. Удалите их.
- 2. Почему зайчик включён, а звука нет?**
  - Сделайте звук погромче, покрутив мой хвостик.
  - Убедитесь, что файлы на MicroSD-карте только поддерживаемых форматов (рекомендую MP3).
  - Убедитесь, что на MicroSD-карте есть только 6 папок с точно такими названиями: RUSTORY, RUMUSIC, RUCUSTOM, ENSTORY, ENMUSIC, ENCUSTOM.
  - Извлеките и снова вставьте MicroSD-карту.
- 3. Почему зайка не заряжается?**
  - Убедитесь, что я выключен.
  - Проверьте кабель USB и USB-порт. Убедитесь, что они не повреждены.
- 4. Почему не удаётся скопировать файлы на MicroSD-карту?**
  - Убедитесь, что MicroSD-карта отформатирована в FAT32 и правильно установлена в слот для карты.
- 5. Почему зайчик не проигрывает тот контент, что мы записали на его карту памяти?**
  - Я умею проигрывать только звуковые файлы формата mono (а не stereo). Убедитесь, что музыка, которую вы на меня записали, была именно в этом формате.
  - Когда вы подключите меня к компьютеру, то увидите 6 папок. Каждая папка предназначена для своего вида контента (сказки, музыка, спокойные мелодии), который я проигрываю в соответствующем режиме для русского или английского языков. Может быть, вы сохранили файл не в ту папку и ищете его, находясь в неверном режиме.
  - Пожалуйста, выключайте меня перед подключением к компьютеру или при вынимании/вставке карты памяти.
- 6. Почему компьютер «не видит» зайчика?**
  - Выключите меня, а затем выньте и вставьте заново карту памяти.
  - Затем подключите меня к компьютеру.
  - Если компьютер снова меня «не видит», то используйте другой USB-порт на компьютере. Если это не помогло, вставьте другую карту памяти.



## ТЕХНИЧЕСКИЕ ХАРАКТЕРИСТИКИ

Формат файлов	MP3, WAV, WMA
Карта памяти	Встроенная MicroSD-карта (8 Гб)
USB порт	Micro-USB (это такой узенький-узенький разъём)
Ночник	Семь цветов, диодная подсветка
Динамик	Высококачественный динамик
Аккумулятор	Литий-ионная батарея
Время работы	5 часов при средней громкости
Время полной зарядки	2 часа
Габариты	Мой рост 21,59 см, ширина 11,43 см, глубина 8,12 см
Вес	Я немножко похудел, поэтому сейчас вешу 370 г
Материал	Высококачественные ABS-пластик и силикон
Температура использования	От -5°C до +40°C

### Как отформатировать MicroSD-карту

**Внимание:** Весь контент будет удалён после форматирования. Пожалуйста, при необходимости предварительно создайте резервные копии файлов.

1. Отключите зайца и подсоедините его к компьютеру через кабель Micro USB.
2. Дважды кликните на КОМПЬЮТЕР и найдите "USB-Drive".
3. Кликните правой кнопкой на "USB-Drive" и выберите "Format", выбрав "FAT 32", а затем "2048" в качестве файловой системы.
4. После этого создайте на этом устройстве USB шесть папок с именами RUSTORY, RUMUSIC, RUCUSTOM, ENSTORY, ENMUSIC, ENCUSTOM. Эти папки предназначены для сказок, музыки и спокойных мелодий на русском и английском языках соответственно.



## 5 МЕРЫ ПРЕДОСТОРОЖНОСТИ

- В целях безопасности малышам до 2-х лет рекомендую давать меня в присутствии взрослых.
- В комплект входит USB-кабель для подключения к компьютеру. Сетевой адаптер в комплекте не поставляется. Рекоменую зарядное устройство на 5 В, 500 мА.
- Не подключайте меня более чем к одному блоку питания.
- Не заряжайте мой аккумулятор более 6 часов подряд.
- Если вы используете меня в качестве ночника или громко включаете звук, то необходимо, чтобы я находился на достаточном расстоянии от ребёнка (рекомендуемое расстояние 90 см).
- Аккумуляторную батарею нельзя вынуть и заменить. Пожалуйста, заряжайте её под наблюдением взрослых.
- Не переименовывайте 6 папок на MicroSD-карте памяти. Убедитесь, что они называются в точности так: ENMUSIC, ENSTORY, ENCUSTOM, RUMUSIC, RUSTORY, RUCUSTOM.
- Убедитесь, что винтик, закрывающий слот карты памяти, всегда плотно завинчен.

### Внимание!

1. Пожалуйста, тщательно прочтите всю инструкцию.
2. Я не водонепроницаемый. Не погружайте меня в воду или иную жидкость, даже если очень хочется. Это может привести к повреждению и поражению электрическим током.
3. Берегите меня от прямых солнечных лучей, высоких температур и любого другого сильного воздействия.
4. Не используйте меня, если во мне есть неполадки или я каким-либо образом повреждён.
5. Используйте меня только по назначению.
6. Цвета головы и тела могут немного отличаться.
7. Следите за тем, чтобы маленькие детали не стали причиной удушья.
8. Сохраняйте упаковку и инструкцию, так как они содержат важную информацию.





## 6 ТЕХНИЧЕСКОЕ ОБСЛУЖИВАНИЕ

- Меня можно протирать неагрессивными, неабразивными чистящими средствами для дома и дезинфицирующими средствами.
- Абразивные чистящие средства поцарапают мою поверхность.
- Не помещайте меня в жидкости, так как это мне не нравится и может повредить мои компоненты.

### В КОМПЛЕКТ ВХОДИТ:

- Я (Медовый Зайка G6+)
- USB-кабель
- MicroSD-карта (съёмная)
- Инструкция



В каждом зайчике alilo вы найдёте предзаписанные сказки и песенки (рус. и англ.)



Я буду петь вам добрые и весёлые песенки В. Я. Шаинского: Улыбка, Облака, Крокодил Гена, Мамонтёнок, Чебурашка. А также рассказывать поучительные сказки голосами настоящих актрис Дарьи Корнышевой (Сказкин Дом) и Ольги Донец (Сказкин Дом, KUKFO).

## ПОСМОТРИТЕ ВИДЕОИНСТРУКЦИЮ:

Говорят, что люди не любят читать. Поэтому я снялся в небольшом видео, посмотрев которое, вы поймёте, как я работаю. И не нужно ничего читать!

P.S. На самом деле, читать – это здорово. Просто читать инструкции бывает скучно.



[www.alilo-bunny.ru/g6](http://www.alilo-bunny.ru/g6)

**ЧТОБЫ УЗНАТЬ ОБО МНЕ БОЛЬШЕ, ЗАДАТЬ ВОПРОС  
ИЛИ ПОЧИТАТЬ ОТЗЫВЫ, ЗАХОДИТЕ НА МОЙ  
САЙТ [ALILO-BUNNY.RU](http://ALILO-BUNNY.RU) ИЛИ В СОЦСЕТИ:**

 [alilo\\_russia](#)

 [alilo\\_russia](#)

 [alilo.russia](#)

**ДЕЛИТЕСЬ СОВЕТАМИ И ОТЗЫВАМИ,  
ИСПОЛЬЗУЯ ХЕШТЕГ #ALILO  
Я ЧИТАЮ ИХ ВСЕ И ЧАСТО  
ДАРИЮ ПОДАРКИ!**



Наша заботливая служба поддержки:  
8 (800) 707-25-64  
[service@babyoptgroup.ru](mailto:service@babyoptgroup.ru)

**alilo**<sup>®</sup>  
[www.alilo-bunny.ru](http://www.alilo-bunny.ru)

RU191127

EAC CE FC 

**TM!**by  
ONLINE STORE

<https://tm.by>  
Интернет-магазин