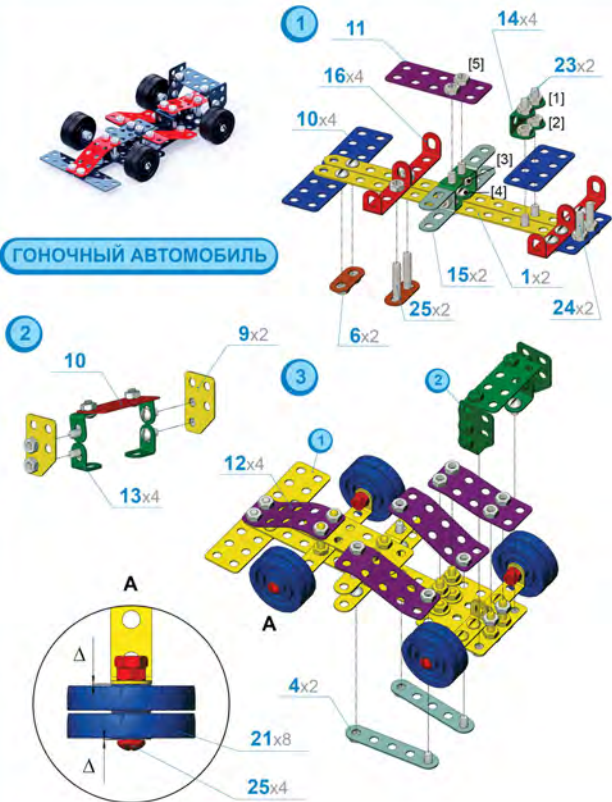





ГОНОЧНЫЙ АВТОМОБИЛЬ



ПОГРУЗЧИК



ДЛЯ УРОКОВ ТРУДА

КОНСТРУКТОР МЕТАЛЛИЧЕСКИЙ



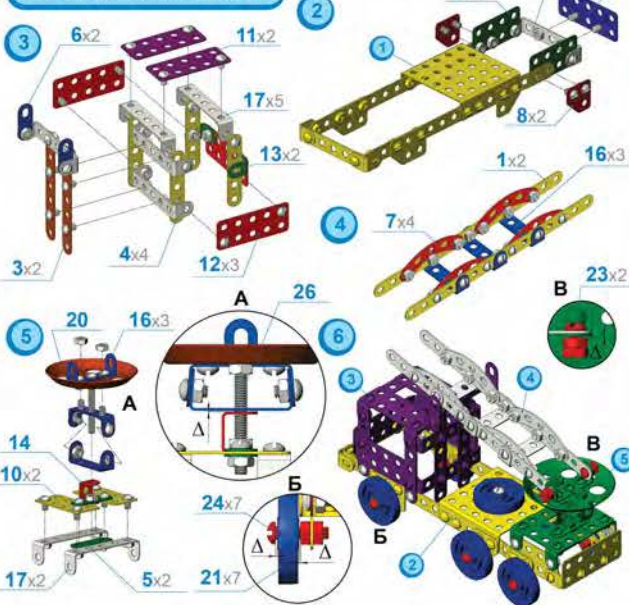
294 ДЕТАЛИ

№	Изображение	Название	Кол-во	№	Изображение	Название	Кол-во
1.		планка 15 отв	2	16.		скоба I	6
2.		планка 10 отв	4	17.		скоба II	12
3.		планка 7 отв	6	18.		панель	1
4.		планка 5 отв	10	19.		диск малый	1
5.		планка 3 отв	4	20.		диск большой	1
6.		планка 2 отв	3	21.		колесо	8
7.		планка соамнитная	8	22.		винт M4x6	80
8.		косынка I	4	23.		винт M4x8	5
9.		косынка II	2	24.		винт M4x16	7
10.		пластина 40x20	5	25.		винт M4x20	6
11.		пластина 50x20	3	26.		винт M4x35	1
12.		пластик 50x20	4	27.		гайка M4	99
13.		уголок	4	28.		отвертка	1
14.		скоба малая	4	29.		зачёный клин	1
15.		скоба большая	2				

Условные обозначения:

- Δ - подвешное соединение деталей. В указанном месте необходимо обеспечить зазор.
- [X] - указание порядка сборки и затягивания точек крепления. Указанные точки крепления собирать последовательно в соответствии с цифрами, указанными в скобках.
- [0] - поставить винт на место перед сборкой и закреплением соседних точек крепления.

ПОЖАРНАЯ МАШИНА



БЕТНОМЕШАЛКА

