











Примеры крепления разные варианты адаптеров

<p>Hook (Крючок) ①</p> 	<p>②</p> 	<p>③</p> 
<p>Claw Type Arm (Клешня) ①</p> 	<p>②</p> 	<p>③</p> 
<p>Bayonet arm (Штыковой замок) ①</p> 	<p>②</p> 	
<p>Hook (Крючок) ①</p> 	<p>②</p> 	
<p>Side pin Male pin arm (Боковой штырь) ①</p> 	<p>②</p> 	<p>③</p> 
<p>Top Lock Type Arm (Верхний замок) ①</p> 	<p>②</p> 	<p>③</p> 
<p>Push button (Кнопка) ①</p> 	<p>②</p> 	
<p>Pinch tab (Боковой зажим) ①</p> 	<p>②</p> 	<p>③</p> 