

ENGLISH

Hair Straightener

The unit is intended for hair straightening.

DESCRIPTION

- Hanging loop
- Heating plates lock
- ON/OFF button
- Handle
- Heating plates and outer surfaces

IMPORTANT SAFETY MEASURES

ATTENTION!

- Do not use the unit near containers filled with water (such as bath, swimming pool etc.).
- After using the unit in a bathroom, unplug it by taking the power plug out of the mains socket, as closeness of water is dangerous, even if the unit is switched off.
- For additional protection you can install a residual current device with nominal operation current not exceeding 30 mA into the mains; contact a specialist for installation.
- Make sure that the hot heating plates and the plates' outer surfaces do not touch fusible or flammable objects (plastic, polyethylene, synthetic materials and etc.).
- Attention!** During heating and operation put the hair straightener on a flat steady heat-resistant surface.

SAFETY MEASURES

- Before using the unit, read this instruction manual carefully and keep it for further reference.
- Use the unit according to its intended purpose only, as it is stated in this user manual. Mishandling the unit can lead to its breakdown and cause harm to the user or damage to his/her property.
- Before switching the unit on, make sure that your home mains voltage corresponds to the unit operating voltage.
 - Do not switch the unit on in places where aerosols are sprayed or highly flammable liquids are used.
 - It is recommended to unwind the power cord to its full length while using the unit.
 - The power cord should not:
 - be immersed into water,
 - run over sharp edges of furniture,
 - be used as a handle for carrying the unit.
 - Do not touch the unit, the power cord or power plug with wet hands.
 - Do not use the unit while taking a bath.
 - Before using the unit, examine the power cord closely and make sure that it is not damaged. Never use the unit if the power cord or the power plug is damaged, if the unit works improperly or after it was dropped.
 - Do not dismantle the unit by yourself. In case of any defect, contact the nearest authorized service center.
 - Do not use the unit outdoors.
 - Do not hang or keep the unit in places where it can fall into a bath or a sink filled with water; do not immerse the unit body, power cord or power plug into water or other liquids.
 - If the unit is dropped into water, unplug it immediately, and only then take it out of the water. Apply to the nearest authorized service center for testing or repairing the unit.
 - Never leave the operating unit unattended.
 - Do not use the unit when you are drowsy.
 - Do not use the unit to style wet hair or synthetic wigs.
 - Avoid contact of hot surfaces of the unit with your face, neck or other open parts of your body.
 - Take the switched on unit by its handle only. Do not touch the heating plates and the plates' outer surfaces while operating the unit.
 - Before unplugging the unit, pull the plug but not the power cord.
 - Unplug the unit right after usage and before cleaning.
 - During operation do not put the unit on heat-sensitive or soft surfaces (bed or sofa) and do not cover it.
 - During heating and breaks in operation, put the unit on a flat heat-resistant surface.
 - Be careful! The heating plates and the plates' outer surfaces stay hot for some time after the unit is switched off.
 - Before you take the unit away, be sure to let it cool down, never wind the power cord around the unit.
 - Clean the unit regularly.
 - For children safety reasons, do not leave polyethylene bags, used as a packaging, unattended.

- Do not touch the unit, the power cord or power plug with wet hands.
- Do not use the unit while taking a bath.
- Before using the unit, examine the power cord closely and make sure that it is not damaged. Never use the unit if the power cord or the power plug is damaged, if the unit works improperly or after it was dropped.
- Do not dismantle the unit by yourself. In case of any defect, contact the nearest authorized service center.
- Do not use the unit outdoors.
- Do not hang or keep the unit in places where it can fall into a bath or a sink filled with water; do not immerse the unit body, power cord or power plug into water or other liquids.
- If the unit is dropped into water, unplug it immediately, and only then take it out of the water. Apply to the nearest authorized service center for testing or repairing the unit.
- Never leave the operating unit unattended.
- Do not use the unit when you are drowsy.
- Do not use the unit to style wet hair or synthetic wigs.
- Avoid contact of hot surfaces of the unit with your face, neck or other open parts of your body.
- Take the switched on unit by its handle only. Do not touch the heating plates and the plates' outer surfaces while operating the unit.
- Before unplugging the unit, pull the plug but not the power cord.
- Unplug the unit right after usage and before cleaning.
- During operation do not put the unit on heat-sensitive or soft surfaces (bed or sofa) and do not cover it.
- During heating and breaks in operation, put the unit on a flat heat-resistant surface.
- Be careful! The heating plates and the plates' outer surfaces stay hot for some time after the unit is switched off.
- Before you take the unit away, be sure to let it cool down, never wind the power cord around the unit.
- Clean the unit regularly.
- For children safety reasons, do not leave polyethylene bags, used as a packaging, unattended.

- Do not touch the unit, the power cord or power plug with wet hands.
- Do not use the unit while taking a bath.
- Before using the unit, examine the power cord closely and make sure that it is not damaged. Never use the unit if the power cord or the power plug is damaged, if the unit works improperly or after it was dropped.
- Do not dismantle the unit by yourself. In case of any defect, contact the nearest authorized service center.
- Do not use the unit outdoors.
- Do not hang or keep the unit in places where it can fall into a bath or a sink filled with water; do not immerse the unit body, power cord or power plug into water or other liquids.
- If the unit is dropped into water, unplug it immediately, and only then take it out of the water. Apply to the nearest authorized service center for testing or repairing the unit.
- Never leave the operating unit unattended.
- Do not use the unit when you are drowsy.
- Do not use the unit to style wet hair or synthetic wigs.
- Avoid contact of hot surfaces of the unit with your face, neck or other open parts of your body.
- Take the switched on unit by its handle only. Do not touch the heating plates and the plates' outer surfaces while operating the unit.
- Before unplugging the unit, pull the plug but not the power cord.
- Unplug the unit right after usage and before cleaning.
- During operation do not put the unit on heat-sensitive or soft surfaces (bed or sofa) and do not cover it.
- During heating and breaks in operation, put the unit on a flat heat-resistant surface.
- Be careful! The heating plates and the plates' outer surfaces stay hot for some time after the unit is switched off.
- Before you take the unit away, be sure to let it cool down, never wind the power cord around the unit.
- Clean the unit regularly.
- For children safety reasons, do not leave polyethylene bags, used as a packaging, unattended.

- Do not touch the unit, the power cord or power plug with wet hands.
- Do not use the unit while taking a bath.
- Before using the unit, examine the power cord closely and make sure that it is not damaged. Never use the unit if the power cord or the power plug is damaged, if the unit works improperly or after it was dropped.
- Do not dismantle the unit by yourself. In case of any defect, contact the nearest authorized service center.
- Do not use the unit outdoors.
- Do not hang or keep the unit in places where it can fall into a bath or a sink filled with water; do not immerse the unit body, power cord or power plug into water or other liquids.
- If the unit is dropped into water, unplug it immediately, and only then take it out of the water. Apply to the nearest authorized service center for testing or repairing the unit.
- Never leave the operating unit unattended.
- Do not use the unit when you are drowsy.
- Do not use the unit to style wet hair or synthetic wigs.
- Avoid contact of hot surfaces of the unit with your face, neck or other open parts of your body.
- Take the switched on unit by its handle only. Do not touch the heating plates and the plates' outer surfaces while operating the unit.
- Before unplugging the unit, pull the plug but not the power cord.
- Unplug the unit right after usage and before cleaning.
- During operation do not put the unit on heat-sensitive or soft surfaces (bed or sofa) and do not cover it.
- During heating and breaks in operation, put the unit on a flat heat-resistant surface.
- Be careful! The heating plates and the plates' outer surfaces stay hot for some time after the unit is switched off.
- Before you take the unit away, be sure to let it cool down, never wind the power cord around the unit.
- Clean the unit regularly.
- For children safety reasons, do not leave polyethylene bags, used as a packaging, unattended.

- Do not touch the unit, the power cord or power plug with wet hands.
- Do not use the unit while taking a bath.
- Before using the unit, examine the power cord closely and make sure that it is not damaged. Never use the unit if the power cord or the power plug is damaged, if the unit works improperly or after it was dropped.
- Do not dismantle the unit by yourself. In case of any defect, contact the nearest authorized service center.
- Do not use the unit outdoors.
- Do not hang or keep the unit in places where it can fall into a bath or a sink filled with water; do not immerse the unit body, power cord or power plug into water or other liquids.
- If the unit is dropped into water, unplug it immediately, and only then take it out of the water. Apply to the nearest authorized service center for testing or repairing the unit.
- Never leave the operating unit unattended.
- Do not use the unit when you are drowsy.
- Do not use the unit to style wet hair or synthetic wigs.
- Avoid contact of hot surfaces of the unit with your face, neck or other open parts of your body.
- Take the switched on unit by its handle only. Do not touch the heating plates and the plates' outer surfaces while operating the unit.
- Before unplugging the unit, pull the plug but not the power cord.
- Unplug the unit right after usage and before cleaning.
- During operation do not put the unit on heat-sensitive or soft surfaces (bed or sofa) and do not cover it.
- During heating and breaks in operation, put the unit on a flat heat-resistant surface.
- Be careful! The heating plates and the plates' outer surfaces stay hot for some time after the unit is switched off.
- Before you take the unit away, be sure to let it cool down, never wind the power cord around the unit.
- Clean the unit regularly.
- For children safety reasons, do not leave polyethylene bags, used as a packaging, unattended.

- Do not touch the unit, the power cord or power plug with wet hands.
- Do not use the unit while taking a bath.
- Before using the unit, examine the power cord closely and make sure that it is not damaged. Never use the unit if the power cord or the power plug is damaged, if the unit works improperly or after it was dropped.
- Do not dismantle the unit by yourself. In case of any defect, contact the nearest authorized service center.
- Do not use the unit outdoors.
- Do not hang or keep the unit in places where it can fall into a bath or a sink filled with water; do not immerse the unit body, power cord or power plug into water or other liquids.
- If the unit is dropped into water, unplug it immediately, and only then take it out of the water. Apply to the nearest authorized service center for testing or repairing the unit.
- Never leave the operating unit unattended.
- Do not use the unit when you are drowsy.
- Do not use the unit to style wet hair or synthetic wigs.
- Avoid contact of hot surfaces of the unit with your face, neck or other open parts of your body.
- Take the switched on unit by its handle only. Do not touch the heating plates and the plates' outer surfaces while operating the unit.
- Before unplugging the unit, pull the plug but not the power cord.
- Unplug the unit right after usage and before cleaning.
- During operation do not put the unit on heat-sensitive or soft surfaces (bed or sofa) and do not cover it.
- During heating and breaks in operation, put the unit on a flat heat-resistant surface.
- Be careful! The heating plates and the plates' outer surfaces stay hot for some time after the unit is switched off.
- Before you take the unit away, be sure to let it cool down, never wind the power cord around the unit.
- Clean the unit regularly.
- For children safety reasons, do not leave polyethylene bags, used as a packaging, unattended.

- Do not touch the unit, the power cord or power plug with wet hands.
- Do not use the unit while taking a bath.
- Before using the unit, examine the power cord closely and make sure that it is not damaged. Never use the unit if the power cord or the power plug is damaged, if the unit works improperly or after it was dropped.
- Do not dismantle the unit by yourself. In case of any defect, contact the nearest authorized service center.
- Do not use the unit outdoors.
- Do not hang or keep the unit in places where it can fall into a bath or a sink filled with water; do not immerse the unit body, power cord or power plug into water or other liquids.
- If the unit is dropped into water, unplug it immediately, and only then take it out of the water. Apply to the nearest authorized service center for testing or repairing the unit.
- Never leave the operating unit unattended.
- Do not use the unit when you are drowsy.
- Do not use the unit to style wet hair or synthetic wigs.
- Avoid contact of hot surfaces of the unit with your face, neck or other open parts of your body.
- Take the switched on unit by its handle only. Do not touch the heating plates and the plates' outer surfaces while operating the unit.
- Before unplugging the unit, pull the plug but not the power cord.
- Unplug the unit right after usage and before cleaning.
- During operation do not put the unit on heat-sensitive or soft surfaces (bed or sofa) and do not cover it.
- During heating and breaks in operation, put the unit on a flat heat-resistant surface.
- Be careful! The heating plates and the plates' outer surfaces stay hot for some time after the unit is switched off.
- Before you take the unit away, be sure to let it cool down, never wind the power cord around the unit.
- Clean the unit regularly.
- For children safety reasons, do not leave polyethylene bags, used as a packaging, unattended.

- Do not touch the unit, the power cord or power plug with wet hands.
- Do not use the unit while taking a bath.
- Before using the unit, examine the power cord closely and make sure that it is not damaged. Never use the unit if the power cord or the power plug is damaged, if the unit works improperly or after it was dropped.
- Do not dismantle the unit by yourself. In case of any defect, contact the nearest authorized service center.
- Do not use the unit outdoors.
- Do not hang or keep the unit in places where it can fall into a bath or a sink filled with water; do not immerse the unit body, power cord or power plug into water or other liquids.
- If the unit is dropped into water, unplug it immediately, and only then take it out of the water. Apply to the nearest authorized service center for testing or repairing the unit.
- Never leave the operating unit unattended.
- Do not use the unit when you are drowsy.
- Do not use the unit to style wet hair or synthetic wigs.
- Avoid contact of hot surfaces of the unit with your face, neck or other open parts of your body.
- Take the switched on unit by its handle only. Do not touch the heating plates and the plates' outer surfaces while operating the unit.
- Before unplugging the unit, pull the plug but not the power cord.
- Unplug the unit right after usage and before cleaning.
- During operation do not put the unit on heat-sensitive or soft surfaces (bed or sofa) and do not cover it.
- During heating and breaks in operation, put the unit on a flat heat-resistant surface.
- Be careful! The heating plates and the plates' outer surfaces stay hot for some time after the unit is switched off.
- Before you take the unit away, be sure to let it cool down, never wind the power cord around the unit.
- Clean the unit regularly.
- For children safety reasons, do not leave polyethylene bags, used as a packaging, unattended.

- Do not touch the unit, the power cord or power plug with wet hands.
- Do not use the unit while taking a bath.
- Before using the unit, examine the power cord closely and make sure that it is not damaged. Never use the unit if the power cord or the power plug is damaged, if the unit works improperly or after it was dropped.
- Do not dismantle the unit by yourself. In case of any defect, contact the nearest authorized service center.
- Do not use the unit outdoors.
- Do not hang or keep the unit in places where it can fall into a bath or a sink filled with water; do not immerse the unit body, power cord or power plug into water or other liquids.
- If the unit is dropped into water, unplug it immediately, and only then take it out of the water. Apply to the nearest authorized service center for testing or repairing the unit.
- Never leave the operating unit unattended.
- Do not use the unit when you are drowsy.
- Do not use the unit to style wet hair or synthetic wigs.
- Avoid contact of hot surfaces of the unit with your face, neck or other open parts of your body.
- Take the switched on unit by its handle only. Do not touch the heating plates and the plates' outer surfaces while operating the unit.
- Before unplugging the unit, pull the plug but not the power cord.
- Unplug the unit right after usage and before cleaning.
- During operation do not put the unit on heat-sensitive or soft surfaces (bed or sofa) and do not cover it.
- During heating and breaks in operation, put the unit on a flat heat-resistant surface.
- Be careful! The heating plates and the plates' outer surfaces stay hot for some time after the unit is switched off.
- Before you take the unit away, be sure to let it cool down, never wind the power cord around the unit.
- Clean the unit regularly.
- For children safety reasons, do not leave polyethylene bags, used as a packaging, unattended.

- Do not touch the unit, the power cord or power plug with wet hands.
- Do not use the unit while taking a bath.
- Before using the unit, examine the power cord closely and make sure that it is not damaged. Never use the unit if the power cord or the power plug is damaged, if the unit works improperly or after it was dropped.
- Do not dismantle the unit by yourself. In case of any defect, contact the nearest authorized service center.
- Do not use the unit outdoors.
- Do not hang or keep the unit in places where it can fall into a bath or a sink filled with water; do not immerse the unit body, power cord or power plug into water or other liquids.
- If the unit is dropped into water, unplug it immediately, and only then take it out of the water. Apply to the nearest authorized service center for testing or repairing the unit.
- Never leave the operating unit unattended.
- Do not use the unit when you are drowsy.
- Do not use the unit to style wet hair or synthetic wigs.
- Avoid contact of hot surfaces of the unit with your face, neck or other open parts of your body.
- Take the switched on unit by its handle only. Do not touch the heating plates and the plates' outer surfaces while operating the unit.
- Before unplugging the unit, pull the plug but not the power cord.
- Unplug the unit right after usage and before cleaning.
- During operation do not put the unit on heat-sensitive or soft surfaces (bed or sofa) and do not cover it.
- During heating and breaks in operation, put the unit on a flat heat-resistant surface.
- Be careful! The heating plates and the plates' outer surfaces stay hot for some time after the unit is switched off.
- Before you take the unit away, be sure to let it cool down, never wind the power cord around the unit.
- Clean the unit regularly.
- For children safety reasons, do not leave polyethylene bags, used as a packaging, unattended.


- Do not touch the unit, the power cord or power plug with wet hands.
- Do not use the unit while taking a bath.
- Before using the unit, examine the power cord closely and make sure that it is not damaged. Never use the unit if the power cord or the power plug is damaged, if the unit works improperly or after it was dropped.
- Do not dismantle the unit by yourself. In case of any defect, contact the nearest authorized service center.
- Do not use the unit outdoors.
- Do not hang or keep the unit in places where it can fall into a bath or a sink filled with water; do not immerse the unit body, power cord or power plug into water or other liquids.
- If the unit is dropped into water, unplug it immediately, and only then take it out of the water. Apply to the nearest authorized service center for testing or repairing the unit.
- Never leave the operating unit unattended.
- Do not use the unit when you are drowsy.
- Do not use the unit to style wet hair or synthetic wigs.
- Avoid contact of hot surfaces of the unit with your face, neck or other open parts of your body.
- Take the switched on unit by its handle only. Do not touch the heating plates and the plates' outer surfaces while operating the unit.
- Before unplugging the unit, pull the plug but not the power cord.
- Unplug the unit right after usage and before cleaning.
- During operation do not put the unit on heat-sensitive or soft surfaces (bed or sofa) and do not cover it.
- During heating and breaks in operation, put the unit on a flat heat-resistant surface.
- Be careful! The heating plates and the plates' outer surfaces stay hot for some time after the unit is switched off.
- Before you take the unit away, be sure to let it cool down, never wind the power cord around the unit.
- Clean the unit regularly.
- For children safety reasons, do not leave polyethylene bags, used as a packaging, unattended.

- Do not touch the unit, the power cord or power plug with wet hands.
- Do not use the unit while taking a bath.
- Before using the unit, examine the power cord closely and make sure that it is not damaged. Never use the unit if the power cord or the power plug is damaged, if the unit works improperly or after it was dropped.
- Do not dismantle the unit by yourself. In case of any defect, contact the nearest authorized service center.
- Do not use the unit outdoors.
- Do not hang or keep the unit in places where it can fall into a bath or a sink filled with water; do not immerse the unit body, power cord or power plug into water or other liquids.
- If the unit is dropped into water, unplug it immediately, and only then take it out of the water. Apply to the nearest authorized service center for testing or repairing the unit.
- Never leave the operating unit unattended.
- Do not use the unit when you are drowsy.
- Do not use the unit to style wet hair or synthetic wigs.
- Avoid contact of hot surfaces of the unit with your face, neck or other open parts of your body.
- Take the switched on unit by its handle only. Do not touch the heating plates and the plates' outer surfaces while operating the unit.
- Before unplugging the unit, pull the plug but not the power cord.
- Unplug the unit right after usage and before cleaning.
- During operation do not put the unit on heat-sensitive or soft surfaces (bed or sofa) and do not cover it.
- During heating and breaks in operation, put the unit on a flat heat-resistant surface.
- Be careful! The heating plates and the plates' outer surfaces stay hot for some time after the unit is switched off.
- Before you take the unit away, be sure to let it cool down, never wind the power cord around the unit.
- Clean the unit regularly.
- For children safety reasons, do not leave polyethylene bags, used as a packaging, unattended.

- Do not touch the unit, the power cord or power plug with wet hands.
- Do not use the unit while taking a bath.
- Before using the unit, examine the power cord closely and make sure that it is not damaged. Never use the unit if the power cord or the power plug is damaged, if the unit works improperly or after it was dropped.
- Do not dismantle the unit by yourself. In case of any defect, contact the nearest authorized service center.
- Do not use the unit outdoors.
- Do not hang or keep the unit in places where it can fall into a bath or a sink filled with water; do not immerse the unit body, power cord or power plug into water or other liquids.
- If the unit is dropped into water, unplug it immediately, and only then take it out of the water. Apply to the nearest authorized service center for testing or repairing the unit.
- Never leave the operating unit unattended.
- Do not use the unit when you are drowsy.
- Do not use the unit to style wet hair or synthetic wigs.
- Avoid contact of hot surfaces of the unit with your face, neck or other open parts of your body.
- Take the switched on unit by its handle only. Do not touch the heating plates and the plates' outer surfaces while operating the unit.
- Before unplugging the unit, pull the plug but not the power cord.
- Unplug the unit right after usage and before cleaning.
- During operation do not put the unit on heat-sensitive or soft surfaces (bed or sofa) and do not cover it.
- During heating and breaks in operation, put the unit on a flat heat-resistant surface.
- Be careful! The heating plates and the plates' outer surfaces stay hot for some time after the unit is switched off.
- Before you take the unit away, be sure to let it cool down, never wind the power cord around the unit.
- Clean the unit regularly.
- For children safety reasons, do not leave polyethylene bags, used as a packaging, unattended.

- Do not touch the unit, the power cord or power plug with wet hands.
- Do not use the unit while taking a bath.
- Before using the unit, examine the power cord closely and make sure that it is not damaged. Never use the unit if the power cord or the power plug is damaged, if the unit works improperly or after it was dropped.
- Do not dismantle the unit by yourself. In case of any defect, contact the nearest authorized service center.
- Do not use the unit outdoors.
- Do not hang or keep the unit in places where it can fall into a bath or a sink filled with water; do not immerse the unit body, power cord or power plug into water or other liquids.
- If the unit is dropped into water, unplug it immediately, and only then take it out of the water. Apply to the nearest authorized service center for testing or repairing the unit.
- Never leave the operating unit unattended.
- Do not use the unit when you are drowsy.
- Do not use the unit to style wet hair or synthetic wigs.
- Avoid contact of hot surfaces of the unit with your face, neck or other open parts of your body.
- Take the switched on unit by its handle only. Do not touch the heating plates and the plates' outer surfaces while operating the unit.
- Before unplugging the unit, pull the plug but not the power cord.
- Unplug the unit right after usage and before cleaning.
- During operation do not put the unit on heat-sensitive or soft surfaces (bed or sofa) and do not cover it.
- During heating and breaks in operation, put the unit on a flat heat-resistant surface.
- Be careful! The heating plates and the plates' outer surfaces stay hot for some time after the unit is switched off.
- Before you take the unit away, be sure to let it cool down, never wind the power cord around the unit.
- Clean the unit regularly.
- For children safety reasons, do not leave polyethylene bags, used as a packaging, unattended.

- Do not touch the unit, the power cord or power plug with wet hands.
- Do not use the unit while taking a bath.
- Before using the unit, examine the power cord closely and make sure that it is not damaged. Never use the unit if the power cord or the power plug is damaged, if the unit works improperly or after it was dropped.
- Do not dismantle the unit by yourself. In case of any defect, contact the nearest authorized service center.
- Do not use the unit outdoors.
- Do not hang or keep the unit in places where it can fall into a bath or a sink filled with water; do not immerse the unit body, power cord or power plug into water or other liquids.
- If the unit is dropped into water, unplug it immediately, and only then take it out of the water. Apply to the nearest authorized service center for testing or repairing the unit.
- Never leave the operating unit unattended.
- Do not use the unit when you are drowsy.
- Do not use the unit to style wet hair or synthetic wigs.
- Avoid contact of hot surfaces of the unit with your face, neck or other open parts of your body.
- Take the switched on unit by its handle only. Do not touch the heating plates and the plates' outer surfaces while operating the unit.
- Before unplugging the unit, pull the plug but not the power cord.
- Unplug the unit right after usage and before cleaning.
- During operation do not put the unit on heat-sensitive or soft surfaces (bed or sofa) and do not cover it.
- During heating and breaks in operation, put the unit on a flat heat-resistant surface.
- Be careful! The heating plates and the plates' outer surfaces stay hot for some time after the unit is switched off.
- Before you take the unit away, be sure to let it cool down, never wind the power cord around the unit.
- Clean the unit regularly.
- For children safety reasons, do not leave polyethylene bags, used as a packaging, unattended.



- danger that can be caused by its improper usage.
- Transport the unit in the original package.
- Keep the unit in a dry cool place out of reach of children and disabled persons.

THE UNIT IS INTENDED FOR HOUSEHOLD USAGE ONLY

BEFORE THE FIRST USE

In case of unit transportation or storage under cold (winter) conditions, it is necessary to keep it for at least two hours at room temperature before switching on.

- Unpack the unit and remove any stickers that can prevent unit operation.
- Check the unit for damages, do not use it in case of damages.
- Before switching the unit on, make sure that your home mains voltage corresponds to the unit operating voltage.





USAGE

Wash your hair with shampoo, dry it with a hairdryer and comb it before styling.

- Do not let heating plates and the plates' outer surfaces contact with fusible or flammable objects.
- During the first operation some foreign smell and a small amount of smoke from the heating plates is possible, this is normal.

Attention!


- The outer surface of the body heats up strongly, so touch the unit in the area of the handle (4) only.
- Avoid contact of heated surfaces of the unit with your face, neck and other open parts of your body.
- Do not comb your hair right after styling, let it cool off. Divide the locks with your fingers carefully to make them look natural.

- Open the heating plates (5) by pressing the lock (2) .
- Insert the power plug into the mains socket.
- Switch the unit on by pressing the button  (3), the decorative illumination of the button (3) will light up.
- Place the unit on a flat heat-resistant surface and let it heat up.
- Divide the hair into locks not wider than 4-5 cm each.
- Place a lock of hair between the heating plates (5) and press them together. During operation hold the unit by the handle (4) only, do not touch the straightener body, the body edges and the heating plates (5).
- Hold the hair straightener for several seconds and then slide it throughout the hair length, slightly pressing the plates together.
- Repeat the procedure till you finish straightening your hair.
- After you finish styling your hair, switch the unit off by pressing the button  (3), the decorative illumination of the button (3) will go out.
- Unplug the unit.
- Place the unit on a flat heat-resistant surface and let it cool down completely.
- Press the plates (5) together and press the lock (2) .

CLEANING AND CARE

- Before cleaning, unplug the unit and let it cool down completely.
- Do not immerse the unit, the power cord and the power plug into water or any other liquids.
- Do not use abrasive detergents or any solvents to clean the unit.
- Clean the unit body and the heating plates with a soft slightly damp cloth, and then wipe it dry.

STORAGE

- Let the unit cool down completely and make sure that the unit body and the heating plates are clean and dry before taking it away for storage.
- Press the plates (5) together and push the lock (2) .
- Do not wind the power cord around the unit body as this can damage the cord.
- Keep the unit away from children in a dry cool place.
- You can store the unit by hanging it with the loop (1) provided that no water gets on it in this position.

DELIVERY SET

Hair straightener – 1 pc.
Instruction manual – 1 pc.

TECHNICAL SPECIFICATIONS


Power supply: 220-240 V – 50/60 Hz
Maximal power consumption: 42 W

The manufacturer reserves the right to change the specifications of the unit without a preliminary notification.

Unit operating life is 5 years

Guarantee

Details regarding guarantee conditions can be obtained from the dealer from whom the appliance was purchased. The bill of sale or receipt must be produced when making any claim under the terms of this guarantee.

 This product conforms to the EMC-Requirements as laid down by the Council Directive 2004/108/EC and to the Low Voltage Regulation (2006/95/EC)

РУССКИЙ

Выпрямитель предназначен для выпрямления волос.

ОПИСАНИЕ

- Петелька для подвешивания
- Фиксатор рабочих пластин
- Кнопка включения/выключения
- Ручка
- Рабочие пластины и внешние поверхности

ВАЖНЕЙШИЕ МЕРЫ ПРЕДОСТОРОЖНОСТИ ВНИМАНИЕ!

- Не пользуйтесь данным устройством вблизи емкостей с водой (таких как ванна, бассейн и т.п.).
- После использования устройства в ванной комнате его следует отключать от электрической сети, вынув вилку сетевого шнура из электрической розетки, так как близость воды представляет опасность даже в тех случаях, когда устройство выключено выключателем.
- Для дополнительной защиты в цепи питания целесообразно установить устройство защитного отключения (УЗО) с номинальным током срабатывания, не превышающим 30 мА; при установке следует обратиться к специалисту.
- Следите за тем, чтобы нагретые рабочие пластины и внешние поверхности пластин не касались легкоплавких или легковоспламеняющихся предметов (пластмассовых, полиэтиленовых, синтетических материалов и т.п.).
- Внимание!** Во время нагрева и во время работы с выпрямителем кладите его на ровную устойчивую теплостойкую поверхность.

МЕРЫ БЕЗОПАСНОСТИ

Перед началом эксплуатации устройства внимательно прочитайте настоящую инструкцию и сохраните её для использования в качестве справочного материала.

- Используйте устройство только по его прямому назначению, как изложено в данной инструкции. Неправильное обращение с прибором может повлечь к его поломке, причинению вреда пользователю или его имущество.
- Перед включением убедитесь в том, что напряжение электрической сети соответствует рабочему напряжению устройства.
- Не включайте устройство в местах, где распространены взрывоопасные жидкости.
- При эксплуатации устройства рекомендуется размотать сетевой шнур на всю его длину.
- Сетевой шнур не должен:
 - соприкасаться с горячими предметами,
 - погружаться в воду,
 - протягиваться через острые кромки мебели,
 - использоваться в качестве ручки для переноски устройства.

- Не беритесь за устройство, сетевой шнур или вилку сетевого шнура мокрыми руками.
- Не используйте устройство во время принятия ванны.
- Перед использованием устройства внимательно осмотрите сетевой шнур и убедитесь в том, что он не поврежден. Не используйте устройство, если имеются повреждения сетевого шнура или вилки сетевого шнура, если устройство работает с перебоями, а также после падения устройства.
- Не разбирайте устройство самостоятельно. В случае обнаружения неисправности обратитесь в ближайший авторизованный (уполномоченный) сервисный центр.
- Запрещено использовать устройство вне помещения.
- Не используйте устройство в местах, где оно может упасть в ванну или раковину, наполненную водой; не погружайте устройство, сетевой шнур или вилку сетевого шнура в воду или в любую другую жидкость.
- Если устройство упало в воду, немедленно извлеките вилку сетевого шнура из электрической розетки, и только после этого можно достать устройство из воды. Обратитесь в ближайший авторизованный (уполномоченный) сервисный центр для проведения осмотра или ремонта устройства.
- Никогда не оставляйте работающее устройство без присмотра.
- Не используйте устройство, если вы находитесь в сонном состоянии.
- Не используйте устройство для укладки мокрых волос или синтетических париков.
- Избегайте соприкосновения горячих поверхностей устройства с лицом, шеей или другими открытыми участками тела.
- Запрещается использовать устройство только в зоне ручки. Не касайтесь рабочих пластин и внешних поверхностей пластин во время работы с устройством.
- В

УКРАЇНСЬКА

Випрямляч пристрій призначений для випрямлення волосся.

ОПИС

- Петелька для підшुвання
- Фіксатор робочих пластин
- Кнопка вмиkania/вимкнення
- Ручка
- Робочі пластини і зовнішні поверхні

НАВГАЖЛИВІШІ ЗАПОБІЖНІ ЗАХОДИ

УВАГА!

- Не користуйтеся даним пристроєм поблизу емностей з водою (таких як ванна, басейн тощо).
- Після використання пристрою у ванній кімнаті його слід вимикати від електричної мережі, виявивши вилку мережевого шнура з розетки, так як близькість води, становить небезпечку.
- Після використання пристрою в ванній кімнаті його слід вимикати від електричної мережі, виявивши вилку мережевого шнура з розетки, так як близькість води, становить небезпечку навіть у тих випадках, коли пристрій вимкнений вимикачем.
- Для додаткового захисту в панцої живлення доцільно встановити пристрій захисного вимкнення (ПЗВ) з номінальним струмом спрацьовування, що не перевищує 30 мА; при установленні слід звернутися до фахівця.
- Нагрівайте за тим, щоб нагріти робочі пластини та зовнішні робочі поверхні пластини не торкайтесь легкотопких або легкозаймистих предметів (пластмасових, поліетиленових, синтетичних матеріалів і т.ін.).**
- Увага!** Під час нагрівання та під час роботи з випрямлячем кладіть його на рівню стілку теплостійку поверхню.

ЗАХОДИ БЕЗПЕКИ

Перед початком експлуатаці пристрою уважно прочитайте цю інструкцію та зберігайте її для використання як довждової матеріал.

- Використовуйте пристрій лише за його прямим призначенням, як викладено в даній інструкції. Неправильне поводження з приладом може привести до його поломки, спричинення шкоди користувачеві або його майну.
- Перед вмиканням переконайтеся в тому, що напрута електричної мережі відповідає робочій напрузі пристрою.
- Не вмикайте пристрій у місцях, де розпорозуються аерозолі або використовуються легкозаймисті ріднини.
- При експлуатації пристрою рекомендується розмотати мережевий шнур на всю його довжину.
- Мережевий шнур не має:
 - стикатися з гарячими предметами,
 - запуроватися у воду,
 - пролягати через гострі кромки меблів,
 - використовуватися як ручка для перенесення пристрою.

- Не беріться за пристрій, мережевий шнур або вилку мережевого шнура мокримми руками.
- Не використовуйте пристрій під час прийняття ванни.
- Перед використанням пристрою уважно огляньте мережевий шнур і переконайтеся в тому, що він не пошкоджений. Не використовуйте пристрій, якщо є пошкодження мережевого шнура або вилки мережевого шнура, якщо пристрій працює з перебоями, а також після падіння пристрою.
- Не розбирайте пристрій самостійно. В разі виявлення несправності зверніться до найбільшого авторизованого (уповноваженого) сервісного центру.
- Забронюється використовувати пристрій поза призначенням.
- Не кладіть і не зберігайте пристрій в місцях, де він може впасти у ванну або раковину, наповнену водою; не занурюйте корпус пристрою, мережевий шнур або вилку мережевого шнура у воду або будь-яку іншу рідину.
- Якщо пристрій увал у воду, негайно вийміть мережеву вилку з електричної розетки, тільки після цього можна дістати прилад із води. Зверніться до найближчого авторизованого (уповноваженого) сервісного центру для проведення огляду або ремонту пристрою.
- Ніколи не залишайте працюючий пристрій без нагляду.
- Не використовуйте пристрій, якщо ви знаходитеся в сонному стані.
- Не використовуйте пристрій для укладання мокрого волосся або синтетичних перук.
- Уникайте зіткнення гарячих поверхнь пристрою з обличчям, шиєю або іншими відкритими ділянками тіла.
- Тримайте працюючий пристрій лише в зоні ручки. Не торкайтесь робочих пластин та зовнішніх поверхнь пластин під час роботи з пристроєм.
- Виявляючи вилку мережевого шнура з електричної розетки, не тягніть за мережевий шнур, а тримайтеся за вилку мережевого шнура.
- Кожного разу після використання і перед чищенням обов'язково вимкніть пристрій від електричної мережі.
- Не кладіть пристрій під час роботи на чутлив до тепла поверхні, м'яку поверхню (на ліжко або диван) та не накривайте пристрій.
- Під час нагрівання та в перервах під час роботи кладіть пристрій на рівню стілку теплостійку поверхню.

- Будьте обережні! Робочі пластини та зовнішні поверхні пластин замикаються гарячими деякий час після вимкнення пристрою.
- Перш ніж забрати пристрій, обов'язково дайте йому охолоннути і ніколи не намотуйте мережевий шнур на корпус пристрою.
- Регулярно робіть чищення пристрою.
- З міркувань безпеки дітей не залишайте поліетиленові пакети, що використовуються як упаковка, без нагляду.
- Увага!** Не дозволяйте дітям грати з поліетиленовими пакетами або пакувальною плівкою. **Загроза задиху!**
- Не дозволяйте дітям молодше 8 років торкатися корпусу пристрою, мережевого шнура або вилки мережевого шнура під час роботи пристрою.
- Здійснюйте нагляд за дітьми, щоб не допустити використання приладу як іграшки.**
- Будьте особливо уважні, якщо поблизу від працюючого пристрою знаходяться діти молодше 8 років або особи з обмеженими можливостями.
- Даний пристрій не призначений для використання дітьми молодше 8 років.
- Цей пристрій не призначений для використання людьми (включаючи дітей старше 8 років) з фізичними, нервовими, психічними

порушеннями або без достатнього досвіду і знань. Використання приладу такими особами можливе лише у тому випадку, якщо вони знаходяться під наглядом особи, що відповідає за їх безпеку, за умови, що ним були дані відповідні і зрозумілі інструкції про безпечне користування пристроєм і тих небезпекях, які можуть виникати при його неправильному використанні.

- Перевозьте пристрій лише в заводській упаковці.
- Зберігайте пристрій у сухому прохолодному місці, недоступному для дітей і людей з обмеженими можливостями.

ПРИСТІЙ ПРИЗНАЧЕНИЙ ТІЛЬКИ ДЛЯ ПОВІТЯРОВОГО ВИКОРИСТАННЯ

ПЕРЕД ПЕРШИМ ВИКОРИСТАННЯМ

Після транспортування або зберігання пристрою в холодних (зимових) умовах необхідно витримати його при кімнатній температурі не менше двох годин.

- Розпакуйте пристрій та видаліть будь-які наклеї, що заважають роботі пристрою.
- Перевірте цілісність пристрою, за наявності пошкодження не користуйтеся пристроєм.
- Перед вмиканням переконайтеся в тому, що напрута електричної мережі відповідає робочій напрузі пристрою.

ВИКОРИСТАННЯ

Перед укладанням вимійте волосся шампунем, просушіть феном і розчішіть.

Правила:

- Не допускайте контакту робочих пластин та зовнішніх поверхнь пластин з легкотопкими або легкозаймистими предметами.
- При першому використанні мильові з'явлення стороннього запаху та невеликої кількості диму від робочих пластин, це допустимо.

- Увага!** **Зовнішня поверхня корпусу сильно нагрівається, тому торкайтесь пристрою лише в зоні ручки (4).**
- Уникайте зіткнення гарячих поверхнь пристрою з обличчям, шиєю та іншими відкритими ділянками тіла.
- Не розчішуйте волосся відразу після укладання, дайте ім охолоннути. Щоб укладка виглядала природно, акуратно розділіть пасма пальцями.

- Розкрийте робочі пластини (5), натиснувши на фіксатор (2) .
- Вставте вилку мережевого шнура в електричну розетку.
- Увімніть пристрій, натиснувши на кнопку (3), при цьому зареагуються декоративне підсвічування кнопки (3).
- Установіть пристрій на рівній теплостійкій поверхні і дайте йому нагрітися.
- Розподіліть волосся на пасма завширши не більше 4-5 см.
- Помістіть пасмо волосся між робочими пластинками (5) і стисніть їх. Під час роботи тримайте пристрій лише в зоні ручки (4), не торкайтесь корпусу випрямляча, кравя корпусу і робочих пластин (5).

- Потримайте випрямляч декілька секунд, потім проведіть ним по всій довжині волосся, злегка стискуючи пластини.
- Повторіть процедуру до тих пір, поки не завершите випрямлення всього волосся.
- Завершивши процедуру випрямлення волосся, вимкніть пристрій, натиснувши на кнопку (3), при цьому декоративне підсвічування кнопки (3) погасне.
- Витягніть вилку мережевого шнура з електричної розетки.
- Встановіть пристрій на рівній теплостійкій поверхні і дайте пристрою повністю остигнути.
- Стисніть робочі пластини (5) та натисніть на фіксатор (2) .

ЧИЩЕННЯ ТА ДОГЛЯД

- Перед чищенням вимкніть пристрій з електричної мережі і дайте йому повністю остигнути.
- Забронюється занурювати пристрій, мережевий шнур і вилку мережевого шнура у воду або будь-які інші рідини.
- Забронюється використовувати для чищення пристрою абразивні мийні засоби, а також які-небудь розчинники.
- Протріть корпус пристрою та робочі пластини м'якою, злегка вологою тканиною, після чого витріть досуха.

ЗБЕРІГАННЯ

- Перед тим, як забрати пристрій на зберігання, дайте йому повністю охолоннути і переконайтеся, що корпус пристрою і робочі пластини чисті і сухі.
- Стисніть робочі пластини (5) та натисніть на фіксатор (2) .
- Не намотуйте мережеий шнур довкола корпусу, шнур і вилку мережевого шнура у воду або будь-яку іншу рідину.
- Зберігайте пристрій у сухому прохолодному місці, недоступному для дітей.
- Ви можете зберігати пристрій, підсвічуючи його за петельку (1) за умови, що в цьому положенні на пристрій не потраплятиме вода.

КОМПЛЕКТ ПОСТАЧАННЯ

Випрямляч – 1 шт.
Інструкція – 1 шт.

ТЕХНІЧНІ ХАРАКТЕРИСТИКИ

Максимальна потужність: 220-240 В ~ 50/60 Гц
Максимальна споживаема потужність: 42 Вт

Виробник залишає за собою право змінювати характеристики пристроїв без попереднього повідомлення.

Термін служби пристрою – 5 років

Гарантія

Докладні умови гарантії можна отримати в дилера, що продає дану апаратуру. При прид'явленні будь-якої претензії протгом термну дії даної гарантії варто пред'явити чек або квитанцію про покупку.

Даний виріб відповідає вимогам до електромагнітної сумісності, що пред'являються директивою 2004/108/ЕС Ради Європи й розпорядженням 2006/95/ЕС по низьковольтних апаратурах.

БЕЛАРУСКАЯ

Выпрамянік

Выпрамянік прызначана для выпрамянення валасоў.

Апісанне

- Гаўтачка для падавання
- Фіксатар працоўных пласцін
- Кнопка ўключэння/выключэння
- Ручка
- Працоўныя пласціны і вонкавыя паверхні

Найважнейшыя меры засцяржогі ўвага!

- Не карыстацеся дадзенай прыладай зблізку ёмістасцёў з вадою (ванна, басейн і т.д.).
- Пасля выкарыстання прылады ў ваннай пакоі не варта адключаць ад электрычнай сеткі, выншыўшы вилку сеткавага шнура з электрычнай разетки, бо блізкасць вады ўяўляе небяспечку нават у тых выпадках, калі прылада выключана выключальнікам.

Для дадатковай абароны ў сетку сіпканавыя мэтазгодна ўсталяваць прыладу ахоўнага адключэння (ПАА) з намінальным токам спрацьовання, які не перавышае 30 мА; пры ўсталяванні трэба звярнуцца да адмыслоўца.

- Сцыхайце за тым, каб нагрэтыя працоўныя пласціны і знешнія працоўныя паверхні не дакраліліся да лёгкапалюкіх ці лёгкіх на загараене прадметаў (пластмасавых, поліэтыленавых, сінтэтычных матэрыялаў і г.д.).
- Увага!** Падчас нагрэву і падчас працы з выпрамяном кладзіце яго на роўную ўстойліваю цеплаўстойлівую паверхню.

Меры бяспекі

Перад пачаткам эксплуатацыі прыбора уважліва прачытайце спраўдную інструкцыю і захавайце яе для выкарыстання ў якасі даведкавага матэрыялу. Выкарыстоўвайце прыладу толькі на не прамым прызначэнні, як выкладзена ў дадзенай інструкцыі. Неправільны заарот з прыборам можа прывесці да яго паломкі, прычыньці шкоду карыстачу ці яго маёмасці.

- Перад ўключэннем пераконайцеся ў тым, што напружанне электрычнай сеткі адпавядае працоўнаму напружанню прылады.
- Не ўключайце прыладу ў месцах, дзе распаўсюджана аэразолі ці выкарыстоўваюцца лёгкугаарэальныя вадкасці.
- Пры эксплуатацыі прылады рэкамендуецца размазтваць сеткавы шнур на усю яго даўжыню.
- Сеткавы шнур не павінен:
 - дакраліцца да гарачых прадметаў,
 - апуськацца ў ваду,
 - працягвацца праз вострыя канты мэблі,
 - выкарыстоўвацца ў якасі ручки для пераносі прылады.
- Уключыце прыладу, націснуўшы на кнопку сеткавага шнура мокрымі рукамі.
- Не выкарыстоўвайце прыладу падчас прыняцця ванны.
- Перад выкарыстаннем прылады уважліва трываліце прыладу сеткавы шнур і пераконайцеся ў тым, што ён што ён не пашкоджаны. Не выкарыстоўвайце прыладу, калі маюцца пашкоджанні сеткавага шнура ці вилкі сеткавага шнура, калі прылада працуе з перабоямі, а таксама пасля падазення прылады.
- Не разбірайце прыладу самастойна. У выпадку выяўлення неспраўнасці звярніцеся ў аўтарызааваны (упаўнаважаны) сервісны цэнтр.
- Забараняецца выкарыстоўваць прыладу па-за памяшканнямі.
- Не падвешвайце і не захоўвайце прыладу ў месцах, дзе яна можа зваліцца ў ванну ці ў раковіну, якая напоўнена вадой; не апуськайце корпус прылады, сеткавы шнур ці вилку сеткавага шнура ў ваду ці ў любую іншую вадкасць.
- Калі прылада звалілася ў ваду, неадкладна выньце вилку сеткавага шнура з электрычнай разетки, і толькі пасля гэтага можна дастаць прыладу з вады. Зверніцеся ў найбліжэйшы аўтарызааваны (упаўнаважаны) сервісны цэнтр для правядзення агляду ці рамонту прылады.
- Ніколі не пакідайце працуючую прыладу без нагляду.
- Не выкарыстоўвайце прыладу, калі вы знаходзіцеся ў сонным стане.
- Не выкарыстоўвайце прыладу для ўкладкі мокрых валасоў ці сінтэтычных прычоў.
- Пабягайце сядзоткі гарачых паверхняў прылады з тварам, шыяй ці іншымі адкрытымі часткамі цела.
- Трымайце працуючую прыладу толькі ў зоне ручкі. Не дакраліцеся да працоўных пласцін і знешніх паверхняў пласцін падчас працы з прыладай.

- Выймаючы вилку сеткавага шнура з электрычнай разетки, не цягніце за сеткавы шнур, а трываліцеся за вилку сеткавага шнура.
- Адраэу пасля выкарыстання і перад чысткай абавязкова адключайце прыладу ад электрычнай сеткі.
- Не кладзіце прыладу падчас працы на адчувальныя да цяпла паверхні, мяккую паверхню (напрыклад, на ложка ці канапу) і не накрывайце яе.
- Падчас нагрэву і ў перыядах падчас працы кладзіце прыладу на роўную ўстойліваю цеплаўстойлівую паверхню.
- Прыладу можна захоўваць, падвешваючы яго за петельку (1), пры ўмове, што ў гэтым становішчы на фен не будзе трапляць вада.
- Падчас нагрэву і ў перыядах падчас працы выкарыстаце сеткавы шнур вакол корпусу, бо гэта можа прывесці да яго пашкоджання.
- Захоўвайце прыладу ў сухім прахалодным месцы, недаступным для дзяцей.
- Прыладу можна захоўваць, падвешваючы яго за петельку (1), пры ўмове, што ў гэтым становішчы на фен не будзе трапляць вада.

Чыстка і догляд

- Перад чысткай адключыце прыладу ад электрычнай сеткі і дайце ёй цалкам астыць.
- Забараняецца апуськаць прыладу, сеткавы шнур і вилку сеткавага шнура ў ваду ці ў любую іншую вадкасць.
- Паўгарайце працэдурду датуць, пакуль не завершыце выпроставанне ўсёх валасоў.
- Завяршыўшы працэдурду выпроставання валасоў, выключыце прыладу, націснуўшы на кнопку (3), пры гэтым дэкарэатыўнае падсвятленне кнопки (3) загасне.
- Калі прылада звалілася ў ваду, неадкладна выньце вилку сеткавага шнура з электрычнай разетки.
- Усталювайце прыбор на роўнай цеплаўстойлівай паверхні і дайце прыбору цалкам астыць.
- Сцісніце працоўныя пласціны (5) і націсніце на фіксатар (2) .

Захоўванне

- Перад тым як прыбраць прыладу на захоўванне, дайце ёй цалкам астыць і пераконайцеся, што корпус прылады і працоўныя пласціны чысты і сухі.
- Сцісніце працоўныя пласціны (5) і націсніце на фіксатар (2) .
- Не намотвайце сеткавы шнур вакол корпусу, бо гэта можа прывесці да яго пашкоджання.
- Захоўвайце прыладу ў сухім прахалодным месцы, недаступным для дзяцей.
- Прыладу можна захоўваць, падвешваючы яго за петельку (1), пры ўмове, што ў гэтым становішчы на фен не будзе трапляць вада.

Камплект пастаўкі

Выпрамянік – 1 шт.
Інструкцыя – 1 шт.

Тэхнічныя характарыстыкі

Электрасілкаванне: 220-240 В ~ 50/60 Гц
Максимальная спажывавая магутнасць: 42 Вт

Вытворца пакідае за сабою права змяняць характарыстыкі прылад без папярэдняга апавяшчэння.

Тэрмін службы прылады – 5 гадоў

Гарантыя

Падрабязнае апісанне умоў гарантычнага абслугоўвання можна быць атрыману у таго дйлера, у якога была набыта тэхніка. Пры звароце за гарантычным абслугоўваннем абавязкова павіна быць прад'яўлена кучная альбо кватанцыя аб аплаце.

ENG

O’ZBEKCHA

Soch to g’rilağich

Jihoz soch to g’rilağich qilishta mo’jallangan.

OISMLARI

- Ilib qo’yilshga ishlatiladigan ilmoq
- Ish plastinalarini mahkamlagich
- Ishlatish/o’chirish tugmasi
- Dastak
- Ish plastinalari va tashqi yuzasi

MUHIM EHTYOT CHORALARI

- DIQQAT!** Jihozni suvli havzalar, idishlar (vanna, basseyn va hk.) yaqinida ishlatmang.
- Jihoz vannaxonada ishlatilganda ishlatib bo'lish bilan elektrdan ajratib qo'yish, ya'ni, elektr vilkasini rozetkadan chiqarib olish kerak, sababi suv yaqin bo'lgani uchun jihoz tugmasi bosib o'chirilgani bilan ham xavfli bo'ladi.
- Qo'shimcha himoya bo'lishi uchun jihoz quvvat o'ldiragan elektr manbaiga nominal ishlab ketadigan tok kuchi 30 mA dan oshmaydigan himoya o'chirish moslamasini (HOM) o'rnatish to'g'ri bo'ladi;
- Suyuqlikni o'rnatishga muvassassini chaqiring.
- Qizigan ish plastinalari bilan tashqi ishlatishga ixtiyosiz yuzasi tez eryidigan yoki tez yonadigan buyumlarga (plastmass, polietilen, sun'ly ashyolar va hk.) tegmasligiga qarab turing.**
- Diqqat!** Qizigan yoki ishlayotgan soch to'g'rilagichni tekis, qimirlamaydigan va issiqqa chidamli joyga qo'ying.

ПЕРАД ПЕРШЫМ ВЫКАРЫСТАННЕМ
У выпадку транспартвання ці захоўвання прылады ў халодных (зімовых) умовах неабходна вытрымаць яе пры пакаёвай тэмпературы не меней двух гадзін.

- Рэзкайце прыладу і зніміце любыя наклеі, якія замінаюць прайць прыладу.
- Праверце іхласнасць прылады, пры наўчыснай пашкоджанню не карыстацеся прыладай.
- Перад ўключэннем пераконайцеся ў тым, што напружанне электрычнай сеткі адпавядае працоўнаму напружанню прылады.

ВЫКАРЫСТАННЕ

Перад укладкі вьмійце валасы шампунем, прасушыце феном і расчынаеце.

Заўвагі:

- Не дапушчайце кантакту працоўных пласцін і знешніх паверхняў пласцін з лёгкапалюкімі ці лёгкімі на загараене прадметамі.*
- Пры першым выкарыстанні магчыма з'яўленне староннага паху і невялікай колькасці диму ад працоўных пласцін, гэта дапушчальна.*

Увага!

- Вонкавая паверхня корпуса награваетца, таму дакраліцеся да прорабы толькі ў зоне дзяржаліцы (4).**
- Пабягайце сьцэпняення гарачых паверхняў прылады з тварам, шыяй і іншымі адкрытымі часткамі цела.
- Не расчынаеце валасы адразу пасля ўкладкі, дайце ім астыць. Каб укладка выглядала натуральна, акуратна падаэяліце валасы пальцамі.
- Адкрыйце працоўныя пласціны (5), націснуўшы на фіксатар (2) .
- Устаўце вилку сеткавага шнура ў электрычную разетку.
- Уключыце прыладу, націснуўшы на кнопку сеткавага шнура мокрымі рукамі.
- Ваннагадушгандна jihozni ishlatmang.
- Jihozni ishlatishdan oldin elektr shnurini diqqat bilan tekshirib biror joyi shikastlamaganini qarab ko'ring. Elektr shnuri, elektr vilkasi shikastlangan, ishlab-ishlamayotgan yoki tushib ketgan jihozni ishlatmang.
- Jihozni o'zining ochmang. Biror joyi shikastlangan bo'lsa yaqinroqdagi xizmat markaziga olib boring.
- Jihozni xonadan tashqarida ishlatmang.
- Jihozni suv solingan vannas yoki qo'l yungichga tushib ketishi mumkin bo'lgan ilib qo'ymang va shundan joyga qo'ymang; jihoz korpusini, elektr shnurini yoki elektr vilkasini suvga yoki biror suyuqlikka solmang.
- Jihoz suvga tushib ketsa elektr vilkasini tez rozetkadan chiqarib oling, shundan keyingi uni susutda ovlaba. Qaratish yoki tutaztirish uchun jihozni yaqinroqdagi vakolatli xizmat markaziga olib boring.
- Hech qachon ishlab turgan jihozni qarovsiz qoldirmang.
- Uyqungiz kelib turganda jihozni ishlatmang.
- Jihozni xo'l sochga, sun'ly yasama sochga ishlatmang.
- Jihozning qizigan joylari yuzga, bo'yinga yoki tananing boshqa ochiq a'zolariga tegishidan ehtiyot bo'ling.

- Jihozni, elektr shnuri va elektr vilkasini xo'l qo'l bilan ushlamang.
- Vannagatushganda jihozni ishlatmang.
- Jihozni ishlatishdan oldin elektr shnurini diqqat bilan tekshirib biror joyi shikastlamaganini qarab ko'ring. Elektr shnuri, elektr vilkasi shikastlangan, ishlab-ishlamayotgan yoki tushib ketgan jihozni ishlatmang.
- Jihozni o'zining ochmang. Biror joyi shikastlangan bo'lsa yaqinroqdagi xizmat markaziga olib boring.
- Jihozni xonadan tashqarida ishlatmang.
- Jihozni suv solingan vannas yoki qo'l yungichga tushib ketishi mumkin bo'lgan ilib qo'ymang va shundan joyga qo'ymang; jihoz korpusini, elektr shnurini yoki elektr vilkasini suvga yoki biror suyuqlikka solmang.
- Jihoz suvga tushib ketsa elektr vilkasini tez rozetkadan chiqarib oling, shundan keyingi uni susutda ovlaba. Qaratish yoki tutaztirish uchun jihozni yaqinroqdagi vakolatli xizmat markaziga olib boring.
- Hech qachon ishlab turgan jihozni qarovsiz qoldirmang.
- Uyqungiz kelib turganda jihozni ishlatmang.
- Jihozni xo'l sochga, sun'ly yasama sochga ishlatmang.
- Jihozning qizigan joylari yuzga, bo'yinga yoki tananing boshqa ochiq a'zolariga tegishidan ehtiyot bo'ling.
- Ishlayotgan jihozni faqat dastagidan ushlang. Jizzoni ishlatganda ish plastinalari bilan plastinalarining tashqi yuzasiga qo'l tekklzmang.
- Elektrdan ajratganda elektr shnuridan emas, elektr vilkasidan ushlab torting.
- Ishlatib bo'lish bilanoq yoki tozalashdan oldin jihozni albatta elektrdan ajratib qo'ying.
- Ishlatganda jihozni issiq ta'bi qiladigan yuzalarga, yumshoq yuzasiga (o'rin yoki divanga) qo'yalmang, ustini yopmang.

- Jihoz qiziganda, tanaffus qilganda jihozni tekis, issiqqa chidamli joyga qo'ying.
- Ehtiyot bo'ling! Jihoz o'chirilgandan keyin ham ish plastinalari bilan yuzasi talum vatqatga qizib turing.
- Qo'yishdan oldin albatta jihoz sovushini kutib turing, elektr shnurini jihoz korpusiga o'tamang.
- Jihozni vaqtida tozalab turing.
- Bolalarni ehtiyot qilish uchun o'rashga ishlatilgan polietilen xattalarni qarovsiz qoldirmang.
- Diqqat! Bolalar polietilen xatta yoki o'rashga ishlatilgan plyonkani o'ynashlariga ruxsat bermang. Bo'g'yilish xavfi bor!**
- 8 yoshga to'lmagan bolalar ishlayotgan jihoz korpusiga, elektr shnuri yoki elektr vilkasiga qo'l tekklzishlariga ruxsat bermang.
- Bolalar jihozni o'yinchoq qilib o'ynashlariga ruxsat bermang.**
- Ishlayotgan jihoz yaqinida 8 yoshga to'lmagan bolalar bo'lganda ayniqsa ehtiyot bo'ling.
- Jihoz 8 yoshga to'lmagan bolalarning ishlatilshiga mo'jallanmang.
- Jihoz jismotini, asabiy, ruhiy qobiliyati cheklangan (shu jumladan, 8 yoshdan katta bolalarning bitta) yoki ishlatish tajribasi yo'q yoki ishlatishni bilimiyagan insonlarning ishlatilshiga mo'jallanmagan. Bunday insonlar ularning xavfsizligi uchun javob beradigan insonlar qarab turing, jihozni xavfsiz ishlatish tushunarli qilib o'tgataligi, noto'g'ri ishlatilganda qanday xavf bo'lishi tushuntirilgan bo'sagina jihozni ishlatishlari mumkin.
- Jihozni faqat zavoddan kelgan qutisida boshqa joyga olib boring.

VITEK

АУДИО-ВИДЕО И
БЫТОВАЯ ТЕХНИКА