



EN  
PL  
CZ  
SK  
DE  
RO  
FR  
RU

# Xenon<sup>220</sup>

**QUICK INSTALLATION GUIDE**  
**SILENT GAMING MOUSE**

[WWW.GENESIS-ZONE.COM](http://WWW.GENESIS-ZONE.COM)

V1.0



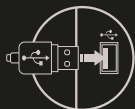
<https://tm.by>  
Интернет-магазин TM.by

## FEATURES

- Precise optical sensor with 6400 DPI resolution
- Gaming software with profile/macro editor
- Silent button switches
- RGB backlight with PRISMO effect

## SPECIFICATION

- |                          |                  |
|--------------------------|------------------|
| • Sensor type            | Optical          |
| • Maximum resolution     | 500 - 6400 DPI   |
| • Maximal tracking speed | 32 ips           |
| • Number of buttons      | 7                |
| • Dimensions             | 127 x 77 x 40 mm |
| • Mouse weight           | 99 g             |



## PACKAGE CONTENT

- Xenon 220 gaming mouse
- Quick installation guide

## REQUIREMENTS

- PC or compatible device with a USB port
- Windows® XP/Vista/7/8/10

## WARRANTY

- 2 years limited manufacturer warranty

## SAFETY INFORMATION

- Use as directed.
- Non-authorized repairs or taking the device to pieces make the warranty void and may cause the product damage.
- Avoid to hit or friction with a hard object, otherwise it will lead to grind surface or other hardware damage.
- Do not use the product in low and high temperatures, in strong magnetic fields and in the damp or dusty atmosphere.
- Do not drop, knock, or shake the device. Rough handling can break it.
- Slots and openings in the case are provided for ventilation and should not be obscure. Blocking the vents can cause overheating of the device.

## INSTALLATION

- Connect mouse to the USB port, for first time usage wait around 15 seconds until drivers will be installed.
- To set the programmable buttons and DPI settings you need to download and install the latest software version from our website [www.genesis-zone.com](http://www.genesis-zone.com)
- Open the installation folder, double click the icon **setup.exe**
- Follow the instruction to install the program.
- When the installation has been completed successfully the icon at taskbar will be displayed
- Double click the icon to pop up setting interface

EN

PL

CZ

SK

DE

RO

BG

RU



## KLÓWNE CECHY

- Precyzyjny sensor optyczny o rozdzielczości 6400 DPI
- Zaawansowane oprogramowanie z edytorem profilu/makr
- Ciche przełączniki przycisków
- Podświetlenie RGB z efektem PRISMO

## SPECYFIKACJA

- Typ sensora
  - Maksymalna rozdzielczość
  - Maksymalna szybkość śledzenia
  - Liczba przycisków
  - Wymiary
  - Waga
- |                  |
|------------------|
| Optical          |
| 500 - 6400 DPI   |
| 32 ips           |
| 7                |
| 127 x 77 x 40 mm |
| 99 g             |



## ZAWARTOŚĆ

- Xenon 220 mysz dla graczy
- Skrócona instrukcja

## WYMAGANIA

- PC lub urządzenie kompatybilne z portem USB
- Windows\* XP/Vista/7/8/10

## GWARANCJA

- 2 lata gwarancji producenta

## BEZPIECZEŃSTWO

- Używać zgodnie z przeznaczeniem.
- Nieautoryzowane próby rozkręcania urządzenia powodują utratę gwarancji oraz mogą spowodować uszkodzenie produktu.
- Upuszczenie, bądź uderzenie urządzenia może spowodować uszkodzenie urządzenia, podrapanie obudowy, bądź inną usterkę produktu.
- Nie używaj produktu w gorącym, zimnym, zakurzoneym bądź zawilgoconym otoczeniu.
- Niewłaściwe użytkowanie urządzenia może je zniszczyć.
- Szczeliny i otwory w obudowie są otworami wentylacyjnymi i nie należy ich zasłaniać. Zablokowanie otworów wentylacyjnych może spowodować przegrzanie urządzenia.

## INSTALACJA

- Podłącz mysz do portu USB, w przypadku pierwszego podłączenia należy poczekać około 15 sekund aż do całkowitego zainstalowania sterowników
- Do ustawienia przycisków programowalnych i rozdzielczości DPI należy pobrać i zainstalować najnowszą wersję oprogramowania z naszej strony internetowej [www.genesis-zone.com](http://www.genesis-zone.com)
- Otwórz folder instalacyjny i następnie kliknij dwukrotnie na ikonę **setup.exe**
- Postępuj zgodnie ze wskazówkami, aby zainstalować oprogramowanie
- Gdy instalacja zostanie zakończona pomyślnie, na pasku zadań wyświetli się ikona oprogramowania
- Kliknij dwukrotnie na ikonę by wyświetlić interfejs z ustawieniami

EN  
PL  
CZ  
SK  
DE  
RO  
BG  
RU

## OGÓLNE

- Produkt bezpieczny, zgodny z wymaganiami UE.
- Produkt wyprodukowany zgodnie z europejską normą RoHS.
- Użycie symbolu WEEE (przekreślony kosz) oznacza, że niniejszy produkt nie może być traktowany jako odpad domowy. Prawidłowa utylizacja zużytego sprzętu pozwala uniknąć zagrożeń dla zdrowia ludzi i środowiska naturalnego, wynikających z możliwej obecności w sprzęcie niebezpiecznych substancji, mieszanin oraz części składowych, a także niewłaściwego składowania i przetwarzania takiego sprzętu. Zbiórka selektywna pozwala także na odzyskiwanie materiałów i komponentów, z których wyprodukowane było urządzenie. W celu uzyskania szczegółowych informacji dotyczących recyklingu niniejszego produktu należy skontaktować się z punktem sprzedaży detalicznej, w którym dokonano zakupu, lub organem władzy lokalnej.



## VLASTNOSTI

- Precizní optický senzor s rozlišením 6400 DPI
- Herní software s editorem maker/profilů
- Tiché spínače tlačítka
- RGB podsvícení s efektem PRISMO

## SPECIFIKACE

- |                       |                  |
|-----------------------|------------------|
| • Typ senzoru         | Optical          |
| • Maximální rozlišení | 500 - 6400 DPI   |
| • Maximální zrychlení | 32 ips           |
| • Počet tlačítek      | 7                |
| • Rozměry (ŠxVxD)     | 127 x 77 x 40 mm |
| • Hmotnost produktu   | 99 g             |



## OBSAH BALENÍ

- Herní myš Genesis Xenon 220
- Stručný návod k obsluze

## POŽADAVKY

- Počítač, nebo jiné zařízení s portem USB
- Windows\* XP/Vista/7/8/10

## ZÁRUČNÍ DOBA

- 2 roky limitovaná záruka producenta

## BEZPEČNOST

- Používejte podle návodu.
- Neautorizované pokusy otevření zařízení vedou ke ztrátě záruky, nebo poškození výrobku.
- Pád, nebo úder může způsobit poškození a poškábení zařízení, nebo jinou závadu výrobku.
- Nepoužívejte zařízení v horkém, studeném, prašném, nebo vlhkém prostředí.
- Nesprávné používání tohoto zařízení je může zničit.
- Spáry a otvory v pouzdrů slouží k chlazení a neměly by být zakryté. Zablkování větracích otvorů může způsobit přehřátí zařízení.

## OBEČNÉ

- Bezpečný výrobek splňující požadavky EU.
- Zařízení je vyrobené v souladu s evropskou normou RoHS.
- Použití symbolu WEEE (škrtnutý koš) znamená, že s tímto výrobkem nelze nakládat jak s domácím odpadem. Správnou likvidací výrobku pomáháte předcházet škodlivým následkům, které mohou mít nebezpečný vliv na lidi a životní prostředí, z možné přítomnosti nebezpečných látek, směsí, nebo komponentů, jakož i nesprávné skladování a zpracování takového výrobku. Tříděný sběr odpadu pomáhá recyklovat materiály a součásti, ze kterých bylo zařízení vyrobeno. Podrobné informace o recyklaci tohoto výrobku Vám poskytne prodejce, nebo místní orgány státní správy.



## VLASTNOSTI

- Precízny optický senzor s rozlíšením 6400 DPI
- Herný softvér s editorom makier/profilov
- Tichými spínačmi tlačidiel
- RGB podsvietenie s efektom PRISMO

## ŠPECIFIKÁCIA

- |                        |                  |
|------------------------|------------------|
| • Typ senzora          | Optical          |
| • Maximálne rozlíšenie | 500 - 6400 DPI   |
| • Maximálne zrýchlenie | 32 ips           |
| • Počet tlačidiel      | 7                |
| • Rozmery (SxVxD)      | 127 x 77 x 40 mm |
| • Hmotnosť produktu    | 99 g             |



## OBSAH BALENIA

- Herní myš Genesis Xenon 220
- Stručný návod na obsluhu

## POŽIADAVKY

- Počítač, alebo iné zariadenie s portom USB
- Windows® XP/Vista/7/8/10

## ZÁRUČNÁ DOBA

- 2 roky limitovaná záruka producenta

## BEZPEČNOSŤ

- Používajte podľa návodu.
- Neautorizované pokusy otvorenia zariadenia vedú ku strate záruky, alebo poškodeniu výrobku.
- Pád, alebo úder môže spôsobiť poškodenie a poškranenie zariadenia, alebo inú závadu výrobku.
- Nepoužívajte zariadenie v horúcom, studenom, prašnom, alebo vlhkom prostredí.
- Nesprávne použitie tohto zariadenia je môže zničiť.
- Škáry a otvory v púzdre slúžia na chladenie a nemali by byť zakryté. Zablokovanie vetracích otvorov môže spôsobiť prehriatie zariadenia.

## VŠEOBECNÉ

- Bezpečný výrobok spĺňajúci požiadavky EÚ.
- Zariadenie je vyrobené v súlade s európskou normou RoHS.
- Použitie symbolu WEEE (škrtnutý kôš) znamená, že s týmto výrobkom nemôžte nakladať ako s domácim odpadom. Správnu likvidáciu výrobku pomáhate predchádzať škodlivým následkom, ktoré môžu mať nebezpečný vplyv na ľudí a životné prostredie, z nožnej prítomnosti nebezpečných látok, zmesí, alebo komponentov, ako aj nesprávne skladovanie a spracovanie takéhoto výrobku. Triedený zber odpadu pomáha recyklovať materiály a komponenty, z ktorých boli tieto zariadenia vyrobené. Podrobné informácie o recyklácii tohto výrobku Vám poskytne predajca, alebo miestne orgány štátnej správy.



EN

PL

CZ

SK

DE

RO

BG

RU

## EIGENSCHAFTEN

- Präziser optischer Sensor mit einer Auflösung von 6400 DPI
- Fortgeschrittene Software mit Profil und Makro editor
- Leise tastenschalter
- RGB-hintergrundbeleuchtung mit PRISMO-effekt

## SPEZIFIKATION

- Fühler
  - Auflösung
  - Höchstgeschwindigkeit
  - Anzahl der Tasten
  - Abmessungen
  - Gewicht
- |                  |
|------------------|
| Optical          |
| 500 - 6400 DPI   |
| 32 ips           |
| 7                |
| 127 x 77 x 40 mm |
| 99 g             |



## PAKET-INHALT

- Xenon 220 Gaming-Maus
- Bedienungsanleitung

## SYSTEMANFORDERUNGEN

- PC oder PC-kompatibles Gerät mit einem USB-Anschluss
- Windows\* XP/Vista/7/8/10

## GARANTIE

- 2 Jahre begrenzte Hersteller warrantywarranty

## SICHERHEITSMITTEILUNG

- Gebrauchsanweisung verwenden.
- Nicht autorisierte Reparaturen oder nehmen Sie das Gerät in Stücke machen die Garantie nichtig und kann das Produkt beschädigt werden.
- Vermeiden Sie, um mit einem harten Gegenstand getroffen oder Reibung, sonst wird es führen zu Oberflächen oder andere Hardware-Schäden zu mahlen.
- Das Produkt in niedrige und hohe Temperaturen, darf nicht in starken Magnetfeldern und in der feuchten oder staubigen Atmosphäre.
- Lassen Sie nicht fallen, klopfen oder eine Erschütterung des Gerätes. Eine grobe Behandlung kann es zu brechen.

## ALLGEMEINE

- Dieses Produkt ist auf Übereinstimmung mit den Anforderungen einer EU-Richtlinie
- Dieses Produkt wird in Übereinstimmung mit der RoHS Richtlinie hergestellt.
- Das Symbol der durchgestrichenen Mülltonne bedeutet, dass dieses Produkt nicht mit dem unsortierten Hausmüll entsorgt werden darf. Die ordnungsgemäße Behandlung von Elektro- und Elektronik-Altgeräten trägt dazu bei, dass die für Mensch und Umwelt gefährliche Substanzen, sowie durch nicht ordnungsgemäße Lagerung und Weiterverarbeitung der Altgeräte entstehen, vermieden werden. Selektive Sammlung beiträgt dazu, dass die Materialien und Komponenten, aus denen das Gerät hergestellt wurde, recycelt werden können. Die separate Sammlung und Verwertung alter Elektrogeräte verhindert, dass darin enthaltene Stoffe die Gesundheit des Menschen und die Umwelt gefährden.

## INSTALLATION

- Die Maus an einen USB-Port anschließen. Beim ersten Anschluss circa 15 Sekunden abwarten, bis die Treiber vollständig installiert sind
- Für die programmierbaren Tasten und der DPI-Einstellungen müssen Sie herunterladen und installieren die neueste Software-Version von unserer Internetseite: [www.genesis-zone.com](http://www.genesis-zone.com)
- Den Installationsordner öffnen und die Datei **setup.exe** doppelt anklicken
- Folgen Sie den Anweisungen, um die Software zu installieren
- Nach einer erfolgreichen Installation erscheint ein Symbol auf der Taskleiste
- Das Symbol doppelt anklicken, um das Einstellungsfenster zu öffnen

EN  
PL  
CZ  
SK  
DE  
RO  
BG  
RU

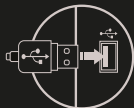


## CARACTERISTICI

- Senzor optic precis cu rezoluție 6400 DPI
- Software cu editor de profile pentru jocuri
- Comutări de buton silenț
- RGB lumina de fundal cu efect PRISMO

## SPECIFICATIILE TEHNICE

- Tip senzor Optical
- Rezoluție maximă 500 - 6400 DPI
- Viteză de deplasare / Acceleratie (max.) 32 ips
- Număr de butoane 7
- Dimensiuni 127 x 77 x 40 mm
- Greutate 99 g



## CONTINUT PACHET

- Mouse pentru jocuri Xenon 220
- Ghid de instalare rapidă

## CERINTE DE SISTEM

- PC sau echipament compatibil PC cu un port USB liber
- Windows® XP/Vista/7/8/10

## GARANȚIE

- 2 ani cu răspundere limitată

## SIGURANȚA ÎN UTILIZARE

- Pastrați echipamentul uscat. Precipitațiile, umiditatea și toate tipurile de lichide sau condensul pot conține minerale ce corodează circuitele electronice.
- Nu folosiți și nu depozitați echipamentul în zone prafuțe sau murdare. Nu depozitați echipamentul în condiții de temperaturi înalte (acestea îl pot deteriora).
- Nu depozitați echipamentul în condiții de temperaturi scăzute (când acesta revine la temperatura normală, în interiorul lui se poate forma condens care poate duce la deteriorarea echipamentului).
- Nu scapați, loviți sau scuturați echipamentul (utilizarea brutală poate duce la spargerea sa).

## INSTALAREA

- Conectați mașul la un port USB disponibil la computerul dumneavoastră; dacă mașul este utilizat pentru prima dată așteptați cca. 15 secunde pentru instalarea driver-ului
- Pentru programarea butoanelor și ajustarea DPI trebuie să descărcați și să instalați cea mai nouă versiune a aplicației corespunzătoare disponibilă pe site-ul nostru [www.genesis-zone.com](http://www.genesis-zone.com)
- Deschideți directorul în care ați descărcat aplicația și faceți dublu-clic pe pictograma setup.exe
- Urmați instrucțiunile afișate pe ecran și instalați aplicația
- După instalarea cu succes a aplicației va fi afișată o pictogramă în bara de sistem
- Faceți dublu-clic pe această pictogramă pentru a deschide aplicația

EN  
PL  
CZ  
SK  
DE  
RO  
BG  
RU

## GENERALE

- Produsul este unul sigur, conform cu cerințele UE.
- Acest produs este fabricat în concordanță cu standardul european RoHS.
- Utilizarea simbolului WEEE (pubela tăiată cu un X) indică faptul că acest produs nu este deșeu menajer. Când reciclați deșeurile în mod corespunzător protejați mediul înconjurător. Colectarea separată a echipamentului folosit ajută la eliminarea efectelor daunătoare pentru sănătatea umană, cauzate de depozitarea și prelucrarea necorespunzătoare a acestor echipamente. Colectarea separată ajută de asemenea, la recuperarea materialelor și componentelor scoase din uz pentru producția dispozitivului în cauză. Pentru informații detaliate privind reciclarea acestui produs vă rugăm să contactați vânzătorul sau autoritățile locale.



RoHS

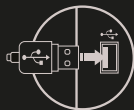


## ХАРАКТЕРИСТИКА

- Прецизен оптичен сензор с резолюция 6400 DPI
- Усъвършенствен софтуер с редактор на макро профили
- Безшумни превключватели на бутони
- RGB подсветка с PRISMO ефект

## СПЕЦИФИКАЦИЯ

- Тип на сензора
  - Максимална резолюция
  - Максимална скорост на следене
  - Брой клавиши
  - Размери
  - Тегло
- |                  |
|------------------|
| Optical          |
| 6400 DPI         |
| 32 ips           |
| 7                |
| 127 x 77 x 40 mm |
| 99 g             |



## ИНСТАЛАЦИЯ

- Свържете към USB порт, при първо включване, изчакайте към 15 сек и ще се инсталира автоматично
- За настройка на програмируемите клавиши трябва да свалите последните драйвери от [www.genesis-zone.com](http://www.genesis-zone.com)
- Отворете инсталационната папка и щракнете два пъти върху иконата setup.exe
- Следвайте инструкциите за инсталиране софтуер
- Когато инсталацията приключи успешно, на иконата на софтуера ще се покаже в лентата на задачите
- С двоен клик стартирайте софтуера

## СЪДЪРЖАНИЕ

- Xenon 220 мишка за играчи
- Кратки инструкции

## ИЗИСКВАНИЯ

- PC или устройство, съвместимо с мини жак порт
- Windows\* XP/Vista/7/8/10

## ГАРАНЦИЯ

- 2 години гаранция на производителя

## ИНФОРМАЦИЯ ЗА БЕЗОПАСНОСТ

- Използвайте по предназначение.
- Неоторизираните опити за разглобяване на устройството ще анулира гаранцията и може да повредят продукта
- Избягвайте удари или триене с твърд предмет, в противен случай това ще доведе до нараняване на повърхността или други повреди на хардуера.
- Не използвайте продукта в гореща, студена, в силни магнитни полета,прашна или влажна среда.
- Не изпускайте, не удряйте и не клатете устройството. При грубо боравене то може да се счули.
- Слотовете и отворите в случая са предназначени за вентилация и не трябва
- да бъдат възпрепятствани. Блокирането на вентилационните отвори може да доведе до прегряване на устройство.

## ОБЩИ УСЛОВИЯ

- Безопасен продукт, съобразен с изискванията на ЕС
- Продуктът е произведен в съответствие със стандартите на Европейската RoHS
- Символът на WEEE (зачертана с кръст кофа за боклук),
- показва, че този продукт не е домашен отпадък. Защитете околната среда, като рециклирате опасни отпадъци подходящо. За да получите подробна информация за.
- рециклиране на този продукт, моля, свържете се с вашия търговец или местна власт.



RoHS



EN  
PL  
CZ  
SK  
DE  
RO  
BG  
RU

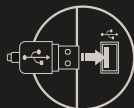


## ОСНОВНЫЕ ХАРАКТЕРИСТИКИ

- Точный оптический сенсор с разрешением 6400 DPI,
- Профессиональное программное обеспечение с редактором профилей/макросов,
- тихие переключатели мыши
- RGB подсветка с эффектом PRISMO

## ТЕХНИЧЕСКИЕ ХАРАКТЕРИСТИКИ

- |                           |                  |
|---------------------------|------------------|
| • Тип сенсора             | Optical          |
| • Максимальное Разрешение | 500 - 6400DPI    |
| • Максимальная скорость   | 32 ips           |
| • Число клавишей          | 7                |
| • Размеры                 | 127 x 77 x 40 мм |
| • Вес                     | 99 г             |



## КОМПЛЕКТАЦИЯ

- Xenon 220 оптическая мышь для геймеров
- Краткое руководство

## СИСТЕМНЫЕ ТРЕБОВАНИЯ

- ПК или устройство с портом USB
- Windows\* XP/Vista/7/8/10

## ГАРАНТИЯ

- 2 года гарантии от Производителя

## БЕЗОПАСНОСТЬ

- Используйте устройство только по назначению.
- Неавторизованные попытки разборки устройства могут привести к аннулированию гарантии, а так же повреждению продукта.
- Выпадение или удар может привести к поломке, царапинам, или же иным повреждениям продукта.
- Не используйте продукт в горячей, холодной, заплыённой или влажной среде.
- Разъёмы и отверстия в корпусе устройства предназначены для вентиляции и не должны быть закрыты. Блокировка вентиляционных отверстий может привести к перегреву устройства

## УСТАНОВКА

- Подключите устройство к порту USB на компьютере, в случае первого подключения следует подождать около 15 секунд для полной установки драйверов.
- Для установки программируемых клавиш и разрешения DPI, следует скачать и установить актуальную версию программного обеспечения с нашей интернет-страницы [www.genesis-zone.com](http://www.genesis-zone.com)
- Откройте папку с программой, затем два раза нажмите на иконку **setup.exe**
- Следуйте указаниям, с целью установки программного обеспечения.
- Когда установка успешно завершится, на панели задач появится иконка программного обеспечения.
- Нажмите два раза на иконку, чтобы открыть интерфейс с настройками.

## ОБЩАЯ ИНФОРМАЦИЯ

- Продукт безопасен, соответствует требованиям ЕС и ТС.
- Продукт изготовлен согласно европейской норме RoHS.
- Использование символа WEEE (перечёркнутый мусорный бак) обозначает то, что продукт не может рассматриваться в качестве бытовых отходов.
- Для получения более подробной информации относительно переработки продукта, обратитесь в розничный пункт продажи, в котором вы купили данный продукт или же с локальным органом власти.



EN  
PL  
CZ  
SK  
DE  
RO  
BG  
RU



[WWW.GENESIS-ZONE.COM](http://WWW.GENESIS-ZONE.COM)

## PRODUCT & SUPPORT

**INFORMATION** | PLEASE SCAN QR CODE |

© GENESIS. All rights reserved. GENESIS name and logo, and all related product and service names, design marks and slogans are the trademarks or registered trademarks of GENESIS. All other product and service marks contained herein are the trademarks of their respective owners.



**TM.by**  
ONLINE STORE

<https://tm.by>  
Интернет-магазин TM.by