



EN  
PL  
DE  
ES  
CZ  
SK  
RO  
HU  
BG  
RU

# Krypton<sup>S10</sup>

QUICK INSTALLATION GUIDE  
**OPTICAL GAMING MOUSE**

[WWW.GENESIS-ZONE.COM](http://WWW.GENESIS-ZONE.COM)

V1.0

**TM!by**  
ONLINE STORE

<https://tm.by>  
Интернет-магазин TM.by

## FEATURES

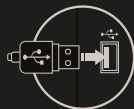
- Precise optical sensor with 7200 DPI resolution,
- Gaming software with profile/macro editor,
- Main button switches with lifetime 10 mil. clicks,
- RGB backlight with PRISMO effect

## INSTALLATION

- Connect mouse to the USB port, for first time usage wait around 15 seconds until drivers will be installed.
- To set the programmable buttons and DPI settings you need to download and install the latest software version from our website [www.genesis-zone.com](http://www.genesis-zone.com)
- Open the installation folder, double click the icon **setup.exe**
- Follow the instruction to install the program.
- When the installation has been completed successfully the icon at taskbar will be displayed
- Double click the icon to pop up setting interface

## SPECIFICATION

- Sensor type Optical (PMW3325)
- Maximum resolution 7200DPI
- Polling rate 1000Hz / 1ms
- Maximal tracking speed 100 ips
- Number of key 6
- Dimensions 129 x 67 x 40 mm
- Weight 98g



EN  
PL  
DE  
ES  
CZ  
SK  
RO  
HU  
BG  
RU

## PACKAGE CONTENT

- Krypton 510 optical gaming mouse
- Quick installation guide

## REQUIREMENTS

- PC or compatible device with a USB port
- Windows® XP/Vista/7/8/10

## WARRANTY

- 2 years limited manufacturer warranty

## SAFETY INFORMATION

- Use as directed.
- Non-authorized repairs or taking the device to pieces make the warranty void and may cause the product damage.
- Avoid to hit or friction with a hard object, otherwise it will lead to grind surface or other hardware damage.
- Do not use the product in low and high temperatures, in strong magnetic fields and in the damp or dusty atmosphere.
- Do not drop, knock, or shake the device. Rough handling can break it.
- Slots and openings in the case are provided for ventilation and should not be obscure. Blocking the vents can cause overheating of the device.

## GENERAL

- The safe product, conforming to the EU requirements.
- The product is made in accordance with RoHS European standard.
- The WEEE symbol (the crossed-out wheeled bin) using indicates that this product is not home waste. Appropriate waste management aids in avoiding consequences which are harmful for people and environment and result from dangerous materials used in the device, as well as improper storage and processing. Segregated household waste collection aids recycle materials and components of which the device was made. In order to get detailed information about recycling this product please contact your retailer or a local authority.





## EIGENSCHAFTEN

- Präziser optischer Sensor mit einer Auflösung von 7200 DPI,
- Fortgeschrittene Software mit Profil und Makro editor,
- Die Schalter der wichtigsten Schlüssel zu einer Lebensdauer von 10 Millionen Klicks
- RGB-Hintergrundbeleuchtung mit PRISMO-Effekt

## INSTALLATION

- Die Maus an einen USB-Port anschließen. Beim ersten
- Anschluss circa 15 Sekunden abwarten, bis die Treiber vollständig installiert sind
- Für die programmierbaren Tasten und der DPI-Einstellungen müssen Sie herunterladen und installieren die neuste Software-Version von unserer Internetseite: [www.genesis-zone.com](http://www.genesis-zone.com)
- Den Installationsordner öffnen und die Datei **setup.exe** doppelt anklicken
- Folgen Sie den Anweisungen, um die Software zu installieren
- Nach einer erfolgreichen Installation erscheint ein Symbol auf der Taskleiste
- Das Symbol doppelt anklicken, um das Einstellungsfenster zu öffnen

## PAKET-INHALT

- Krypton 510 Gaming-Maus
- Bedienungsanleitung

## SYSTEMANFORDERUNGEN

- PC oder PC-kompatibles Gerät mit einem USB-Anschluss
- Windows® XP/Vista/7/8/10

## GARANTIE

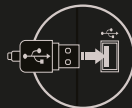
- 2 Jahre begrenzte Herstellergarantie

## SICHERHEITSMITTEILUNG

- Bestimmungsgemäß verwenden.
- Unbefugte Versuche, das Gerät zu lösen, führen zum Erlöschen der Garantie und können zu Schäden am Produkt führen.
- Fallenlassen oder Schlagen des Geräts kann zu Schäden am Gerät, Kratzern am Gehäuse oder anderen Produktausfällen führen.
- Verwenden Sie das Gerät nicht in heißen, kalten, staubigen oder feuchten Umgebungen.
- Unsachgemäßer Gebrauch des Geräts kann das Gerät beschädigen.
- Schlitz- und Öffnungen im Gehäuse sind Lüftungsöffnungen und dürfen nicht behindert werden. Das Blockieren der Lüftungsöffnungen kann zu einer Überhitzung des Gerätes führen.

## SPEZIFIKATION

- Fühler
  - Auflösung
  - Wählbare Abtastrate
  - Höchstgeschwindigkeit
  - Anzahl von Schlüsseln
  - Abmessungen
  - Gewicht
- |                   |
|-------------------|
| Optical (PMW3325) |
| 7200DPI           |
| 1000Hz / 1ms      |
| 100 ips           |
| 6                 |
| 129 x 67 x 40 mm  |
| 98g               |



## ALLGEMEINE

- Dieses Produkt ist auf Übereinstimmung mit den Anforderungen einer EU-Richtlinie
- Dieses Produkt wird in Übereinstimmung mit der RoHS Richtlinie hergestellt.
- Das Symbol der durchgestrichenen Mülltonne bedeutet, dass dieses Produkt nicht mit dem unsortierten Hausmüll entsorgt werden darf. Die ordnungsgemäße Behandlung von Elektro- und Elektronik-Altgeräten trägt dazu bei, dass die für Mensch und Umwelt gefährliche Substanzen, sowie durch nicht ordnungsgemäße Lagerung und Weiterverarbeitung der Altgeräte entstehen, vermieden werden. Selektive Sammlung beiträgt dazu, dass die Materialien und Komponenten, aus denen das Gerät hergestellt wurde, recycelt werden können. Die separate Sammlung und Verwertung alter Elektrogeräte verhindert, dass darin enthaltene Stoffe die Gesundheit des Menschen und die Umwelt gefährden.



RoHS





## VLASTNOSTI

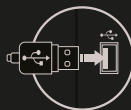
- Precizní optický senzor s rozlišením 7200 DPI,
- Herní software s editorem maker/profilů,
- Spínače hlavních tlačítek s životností až do 10 mil. kliknutí,
- RGB podsvícení s efektem PRISMO

## INSTALACE

- Připojte myš do USB portu počítače, při prvním
  - Připojení je třeba počkat asi 15 sekund, dokud se nainstalují ovladače
  - Chcete-li nastavit programovatelná tlačítka a DPI rozlišení je třeba stáhnout a nainstalovat nejnovější verzi softwaru z naší webový stránky [www.genesis-zone.com](http://www.genesis-zone.com)
  - Otevřete instalační složku a poté klikněte dvakrát na soubor **setup.exe**
  - Pro úspěšnou instalaci softwaru postupujte podle pokynů
- Jestli byla instalace úspěšně dokončena, na hlavním panelu se zobrazí ikona herního softwaru
- Klikněte na ikonu pro zobrazení nastavení

## SPECIFIKACE

- Typ senzoru
  - Maximální rozlišení
  - Snímkování
  - Maximální zrychlení
  - Počet kláves
  - Rozměry (ŠxVxD)
  - Hmotnost produktu
- Optical (PMW3325)  
7200DPI  
1000Hz / 1ms  
100 ips  
6  
129 x 67 x 40 mm  
98g



EN  
PL  
DE  
ES  
CZ  
SK  
RO  
HU  
BG  
RU

## OBSAH BALENÍ

- Herní myš Genesis Krypton 510
- Stručný návod k obsluze

## POŽADAVKY

- Počítač, nebo jiné zařízení s portem USB
- Windows\* XP/Vista/7/8/10

## ZÁRUČNÍ DOBA

- 2 roky limitovaná záruka producenta

## BEZPEČNOST

- Používejte podle návodu.
- Neautorizované pokusy otevření zařízení vedou ke ztrátě záruky, nebo poškození výrobku.
- Pád, nebo úder může způsobit poškození a poškrábání zařízení, nebo jinou závadu výrobku.
- Nepoužívejte zařízení v horkém, studeném, prašném, nebo vlhkém prostředí.
- Nesprávné používání tohoto zařízení je může zničit.
- Spáry a otvory v pouzdru slouží k chlazení a neměly by být zakryté. Zablokování větracích otvorů může způsobit přehřátí zařízení.

## OBECNÉ

- Bezpečný výrobek splňující požadavky EU.
- Zařízení je vyrobené v souladu s evropskou normou RoHS.
- Použití symbolu WEEE (škrtnutý koš) znamená, že s tímto výrobkem nelze nakládat jak s domácím odpadem. Správnou likvidaci výrobku pomáháte předcházet škodlivým následkům, které mohou mít nebezpečný vliv na lidi a životní prostředí, za možné přítomnosti nebezpečných látek, směsí, nebo komponentů, jakož i nesprávné skladování a zpracování takového výrobku. Tříděný sběr odpadu pomáhá recyklovat materiály a součásti, ze kterých bylo zařízení vyrobeno. Podrobné informace o recyklaci tohoto výrobku Vám poskytne prodejce, nebo místní orgány státní správy.



RoHS



## VLASTNOSTI

- Precízny optický senzor s rozlíšením 7200 DPI,
- Herný softvér s editorom makrií/profilov,
- Spínače hlavných tlačidiel so životnosťou až do 10 mil. kliknutí,
- RGB podsvietenie s efektom PRISMO

## INŠTALÁCIA

- Pripojte myš do USB portu počítača, pri prvom pripojení je nutné počkať asi 15 sekúnd, pokiaľ sa nainštalujú ovládače
- Ak chcete nastaviť programovateľné tlačidlá a DPI je nutné stiahnuť a nainštalovať najnovšiu verziu softvéru z našej webovej stránky [www.genesis-zone.com](http://www.genesis-zone.com)
- Otvorte inštalačnú zložku a potom kliknite dvakrát na súbor **setup.exe**
- Pre úspešnú inštaláciu softvéru postupujte podľa pokynov
- Po úspešnom dokončení inštalácie sa na hlavný panel zobrazí ikona herného softvéru
- Kliknite na ikonu pre zobrazenie nastavení

## OBSAH BALENIA

- Herná myš Genesis Krypton 510
- Stručný návod na obsluhu

## POŽIADAVKY

- Počítač, alebo iné zariadenie s portom USB
- Windows® XP/Vista/7/8/10

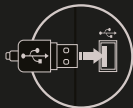
## BEZPEČNOSŤ

- Používajte podľa návodu.
- Neautorizované pokusy otvorenia zariadenia vedú ku strate záruky, alebo poškodeniu výrobku.
- Pád, alebo úder môže spôsobiť poškodenie a poškranenie zariadenia, alebo inú závadu výrobku.
- Nepoužívajte zariadenie v horúcom, studenom, prašnom, alebo vlhkom prostredí.
- Nesprávne používanie tohto zariadenia je môže zničiť.
- Škára a otvory v púzdre slúžia na chladenie a nemali by byť zakryté. Zablokovanie vetracích otvorov môže spôsobiť prehriatie zariadenia.

## ŠPECIFIKÁCIA

- Typ senzora
- Maximálne rozlíšenie
- Snímkovanie
- Maximálne zrýchlenie
- Počet kláves
- Rozmery (ŠxVxD)
- Hmotnosť produktu

Optical (PMW3325)  
7200DPI  
1000Hz / 1ms  
100 ips  
6  
129 x 67 x 40 mm  
98g



## ZÁRUČNÁ DOBA

- 2 roky limitovaná záruka producenta

## VŠEOBECNÉ

- Bezpečný výrobok spĺňajúci požiadavky EÚ.
- Zariadenie je vyrobené v súlade s európskou normou RoHS.
- Použitie symbolu WEEE (skrtnutý kôš) znamená, že s týmto výrobkom nemožno nakladať ako s domácim odpadom. Správnu likvidáciu výrobku pomáhate predchádzať škodlivým následkom, ktoré môžu mať nebezpečný vplyv na ľudí a životné prostredie, z novej prítomnosti nebezpečných látok, zmesí, alebo komponentov, ako aj nesprávne skladovanie a spracovanie takéhoto výrobku. Triedený zber odpadu pomáha recyklovať materiály a komponenty, z ktorých boli tieto zariadenia vyrobené. Podrobné informácie o recyklácii tohto výrobku Vám poskytnie predajca, alebo miestne orgány štátnej správy.



RoHS



EN  
PL  
CZ  
SK  
DE  
RO  
RU  
FR





## FŐBB JELLEMZŐK

- 7200 DPI felbontású precíziós optikai érzékelő
- Feljett szoftver profil/makro szerkesztővel
- A fő gombok kapcsolóinak az élettartama akár 10 millió kattintás is lehet
- PRISMO hatású RGB megvilágítás

## TELEPÍTÉS

- Csatlakoztassa az egeret az USB porthoz; első csatlakoztatás esetén kb. 15 s-t kell várni, amíg a vezérlő teljes telepítése megtörténik.
- A programozható nyomógombok és a DPI felbontás beállításához [www.genesis-zone.com](http://www.genesis-zone.com) weboldalonról le kell tölteni és telepíteni kell a szoftver legújabb verzióját
- Nyissa meg a telepítési mappát, majd kétszer kattikljen a **setup.exe** ikonra.
- A szoftver telepítéséhez kövesse az útmutatásokat
- A telepítés sikeres befejezése után a feladatsoron kívül megjelenik a szoftver ikonja
- Kétszer kattikljen az ikonra, hogy megjelenjen az interfészt a beállításokkal

## CSOMAG TARTALMA

- Krypton 510 gamer egér
- Használati utasítás

## KÖVETELMÉNYEK

- PC vagy kompatibilis eszköz USB porttal
- Windows\* XP/Vista/7/8/10

## GARANCIA

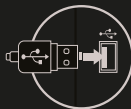
- 2 év gyártói garancia

## BIZTONSÁG

- Rendeltetészerűen kell használni.
- Az eszköz engedély nélküli szétzsedési kísérlete a garancia elvesztéséhez vezet, és a kárt tehet a termékben.
- Az eszköz leesése vagy ütődése kárt tehet az eszközben, megkarcolhatja a burkolatot, vagy a termék meghibásodását eredményezheti.
- A terméket nem szabad a terméket forró, hideg, poros vagy nedves környezetben használni.
- A nem megfelelő használat árthat a készüléknek.
- A burkolaton lévő részek és nyílások szellőzőnyílások, szabadon kell őket tartani. A szellőzőnyílások elzárása a készülék túlmelegedését okozhatja.

## SPECIFIKÁCIÓ

- Érzékelő típusa Optikai (PMW3325)
- Maximum felbontás 7200DPI
- Frekvencia 1000Hz / 1ms
- Maximum követési sebesség 100 ips
- Gombok száma 6
- Méret 129 x 67 x 40 mm
- Tömeg 98g



EN  
PL  
DE  
ES  
CZ  
SK  
RO  
HU  
BG  
RU

## ÁLTALÁNOS

- A termék biztonságos, megfelel az európai uniós követelményeknek.
- A termék megfelel az RoHS szabványnak.
- A WEEE jelölés (áthúzott kuka) használata azt jelöli, hogy az adott termék nem kezelhető háztartási hulladékként. Az elavult eszköz megfelelő ártalmatlanítási által elkerülhető az emberi egészségnek és a környezetnek a veszélyeztetése, amit a készülékben előforduló veszélyes anyagok, keverékek vagy alkatrészek okozhatnak, továbbá kiküszöbölő a készülék nem megfelelő tárolását és kezelését. A szelektív gyűjtés lehetővé teszi azoknak az anyagoknak és alkatrészeknek a visszanyerését, amelyekből a készülék készült. A termék újrahasznosításával kapcsolatos részletes tájékoztatásért keresd fel a kiskereskedelmi értékesítési pontot, ahol a terméket vetted, vagy a helyi hatóságot!



RoHS





## Основные характеристики

- Точный сенсор с разрешением 7200 DPI
- Продвинутое программирование с модификатором профилей
- Переключатели главных ключей к жизни 10 миллионов кликов
- Подсветка RGB с эффектом PRISMO

## Установка

- Подключите устройство к порту USB на компьютере, в случае первого подключения следует подождать около 15 секунд для полной установки драйверов.
- Для установки программируемых клавиш и разрешения DPI, следует скачать и установить актуальную версию программного обеспечения с нашей интернет-страницы [www.genesis-zone.com](http://www.genesis-zone.com)
- Откройте папку с программой, затем два раза нажмите на иконку setup.exe
- Следуйте указаниям, с целью установки программного обеспечения.
- Когда установка успешно завершится, на панели задач появится иконка программного обеспечения. Нажмите два раза на иконку, чтобы открыть интерфейс с настройками

## Комплектация

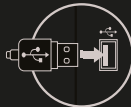
- Krypton 510 оптическая мышь
- для геймеров
- Краткое руководство

## Безопасность

- Используйте устройство только по назначению.
- Неавторизованные попытки разборки устройства могут привести к аннулированию гарантии, а так же повреждению продукта
- Падение или удар может привести к поломке, царапинам, или же иным повреждениям продукта.
- Неосторожное обращение с устройством может привести к его поломке.
- Не используйте продукт в горячей, холодной, запылённой или влажной среде.
- Разъёмы и отверстия в корпусе устройства предназначены для вентиляции и не должны быть закрыты. Блокировка вентиляционных отверстий может привести к перегреву устройства.

## Технические Характеристики

- |                           |                   |
|---------------------------|-------------------|
| • Тип сенсора             | Optical (PMW3325) |
| • Максимальное Разрешение | 7200DPI           |
| • Частота                 | 1000 Гц /1мс      |
| • Максимальная скорость   | 100 ips           |
| • Число клавишей          | 6                 |
| • Размеры                 | 129 x 67 x 40 мм  |
| • Вес                     | 98г               |



## Системные требования

- ПК или устройство с портом USB
- Операционная система Windows® XP/Vista/7/8/10

## Гарантия

- 2 года гарантии от Производителя

## Общая информация

- Продукт безопасен, соответствует требованиям ЕС и ТС.
- Продукт изготовлен согласно европейской норме RoHS.
- Использование символа WEEE (перечёркнутый мусорный бак) обозначает то, что продукт не может рассматриваться в качестве бытовых отходов.

Для получения более подробной информации относительно переработки продукта, обратитесь в розничный пункт продажи, в котором вы купили данный продукт или же с локальным органом власти.



RoHS



EN  
PL  
DE  
ES  
CZ  
SK  
RO  
HU  
BG  
RU



[WWW.GENESIS-ZONE.COM](http://WWW.GENESIS-ZONE.COM)

**PRODUCT & SUPPORT  
INFORMATION** | PLEASE SCAN QR CODE |

© NATEC GENESIS. All rights reserved. NATEC GENESIS name and logo, and all related product and service names, design marks and slogans are the trademarks or registered trademarks of NATEC GENESIS. All other product and service marks contained herein are the trademarks of their respective owners.

