

## Innov'IS A-серия

- Автоматическая заправка нити в одно действие
- Удобная панель управления
- Быстрая установка шпульки
- Кнопка точечной закрепки
- Опускание реек транспортера для шитья в свободно-ходовом режиме
- Управление кнопкой без участия педали



Вы еще только учитесь шить? Или вы шьете уже много лет? И в том, и в другом случае, мы знаем, что вы ищете машину, которая должна быть надежной и соответствующей любым вашим требованиям, машину, которая помогает достигать результатов в любых креативных задумках.

Вот почему мы разработали нашу новую А-серию для вас. Очень простая в управлении, но в то же время упакованная мощными швейными функциями. Вы насладитесь плавностью и силой продвижения на всех видах тканей, от толстой джинсы и эластичного трикотажа до деликатного тюля и шелка.



## Innov-is A16

Вы новичок в шитье или просто ищете машину, которая будет проста в использовании?

Innov-is A16 – это идеальный выбор для прокачки ваших способностей от новичка до эксперта.

Простой в использовании переключатель позволяет выбирать строчки быстро и просто.

С заправщиком нити в одно нажатие и системой быстрой установки шпульки вы готовы приступить к шитью в считанные секунды.

Простота вовсе не означает компромисс. Innov-is A16 наделен всем необходимым, что может понадобиться абсолютному новичку или опытному эксперту в швейной машине.

### A16 – основные функции

- 16 строчек, включая 3 петли
- Автоматическая заправка нити в одно действие
- Кнопка точечной закрепки
- Быстрая установка шпульки
- Положение иглы (верхнее/нижнее)
- Регулировка длины стежка и ширины строчки
- Кнопка Пуск/Стоп
- Регулятор скорости шитья
- Пылезащитный чехол

## Innov-is A50

Планируете повысить ваши швейные способности на новый уровень?

Innov-is A50 с гордостью предлагает 50 встроенных основных и декоративных строчек. Идеальная машина для расширения вашего творческого швейного потенциала в моде и различных видах рукоделия.

Электронный переключатель строчек позволяет вам кончиками пальцев контролировать выбор строчек, которые очень удобно отображаются на дисплее машины.

Простая в использовании кнопочная панель управления и большой LCD дисплей способствуют точным настройкам.

### A50 – основные функции

- 50 строчек, включая 5 петель
- Автоматическая заправка нити в одно действие
- Кнопка точечной закрепки
- Быстрая установка шпульки
- Положение иглы (верхнее/нижнее)
- Регулировка длины стежка и ширины строчки
- Кнопка Пуск/Стоп
- Регулятор скорости шитья
- Режим шитья двойной иглой
- Пылезащитный чехол

## Innov-is A80

Жесткий чехол идет в комплекте с машиной A80, что делает ее мобильной для переноски. Вы можете взять ее в швейный класс или к своим друзьям.

Наряду с 80 встроенными строчками и 8 видами петель эта простая в управлении машина наделена множеством особенностей для выполнения любого проекта.

Большой и яркий LCD дисплей располагает полезной информацией для удобной работы. Такие функции, как заправка нити в одно действие и регулировка натяжения верхней нити, делают машину A80 идеальным компаньоном для всех видов швейных работ.

### A80 – основные функции

- 80 строчек, включая 8 петель
- Автоматическая заправка нити в одно действие
- Кнопка точечной закрепки
- Быстрая установка шпульки
- Положение иглы (верхнее/нижнее)
- Регулировка длины стежка и ширины строчки
- Кнопка Пуск/Стоп
- Регулятор скорости шитья
- Режим шитья двойной иглой
- Жесткий чехол



# Универсальное шитье



## Innov-is A150

Швейная машина Innov-is A150 была специально спроектирована, чтобы расширить ваш творческий потенциал и расти вместе с вами и вашими навыками в шитье, преодолевая новые уровни и достигая превосходных результатов.

Персонализируйте проекты со 150 доступными декоративными строчками и 4 шрифтами. Создавайте профессиональные изделия с монограммами и лейблами. Комбинируйте, зеркально отображайте или дублируйте строчки, чтобы создать свои собственные уникальные образцы.

Функции профессионального уровня, такие как автоматическая обрезка нитей, электронная панель управления и регулятор скорости шитья, позволяют отбросить все хлопоты и сконцентрироваться на самом главном – на творчестве.



### A150 – основные функции

- 150 строчек, включая 10 петель и 4 шрифта
- Электронная панель управления
- Автоматическая заправка нити в одно действие
- Кнопка точечной закрепки
- Быстрая установка шпульки
- Положение иглы (верхнее/нижнее)
- Регулировка длины стежка и ширины строчки
- Кнопка Пуск/Стоп
- Регулятор скорости шитья
- Режим шитья двойной иглой
- Автоматическая обрезка нитей
- Комбинирование строчек
- Жесткий чехол






Мы понимаем, что вы хотите машину для абсолютно бесстрессового шитья, чтобы оно приносило только удовольствие, а машина шила так быстро, как это возможно. Когда у вас появляется прекрасная идея, вы хотите начать воплощать ее тотчас же. Основываясь именно на этом принципе, мы спроектировали машины А-серии – простые в настройке и использовании.

## Шитье в удовольствие



### Автоматическая заправка нити

Заправка нити легче, чем когда-либо прежде, с заправщиком Brother в одно действие, а направляющие помогают провести нить шаг за шагом.



### Быстрая установка шпульки

Просто установите шпульку, проведите нить в направлении стрелки и приступайте к шитью.



### Система намотки шпульки с обрезкой нити

Намотка шпульки происходит очень быстро и легко.



### LCD экран

Большой и яркий LCD экран отображает всю важную информацию о выбранной строчке, включая ширину, длину и тип прижимной лапки, которую необходимо использовать.



### Удобная и понятная панель управления

Управление функциями машины, расположенное на передней панели, делает работу проще. Удобный переключатель строчек и электронный тачпад позволяют кончиками пальцев настраивать параметры строчки.



### Регулятор скорости шитья

Простой в использовании регулятор позволяет настраивать скорость от минимальной до максимальной.



### LED освещение

Яркий, но не раздражающий свет эффективно освещает ваше рабочее поле и облегчает работу с темными тканями.

## Дополнительные функции:

### Оповещение об ошибках на LCD экране

Сообщение об ошибке на экране оповещает вас о неправильных настройках.

### Кнопка на прижимной лапке

Для плавного шитья при переходе с тонкого слоя на толстый.

### Свободный рукав

Идеален для шитья цилиндрических изделий, таких как рукава, штанины брюк и др.

### Кнопка Старт/Стоп

Эта кнопка позволяет вам использовать швейную машину без педали управления.

### Хранение принадлежностей

Храните все принадлежности для своей машины в удобном отсеке.



## Превосходное качество шитья

Будьте уверены в высококачественном шитье машин А-серии. С удлиненной лапкой J, более острыми рейками транспортера и усиленной стабилизацией игловодителя каждая строчка совершенна.



### Точечная закрепка

Нажатием кнопки точечная закрепка нити надежно фиксирует начало и конец строчки.



### Закрепочные стежки

Автоматическое прошивание закрепочных стежков позволяет аккуратно и профессионально начать и завершить строчку.



### Петли

Функция автоматического выметывания петель позволяет создавать идеально ровные петли в один прием.



### 7-сегментная рейка-транспортер

Дополнительные рейки транспортера обеспечивают плавную подачу и превосходное качество строчки на различных видах материалов: от чистого шелка до денима.

## Особенные функции модели А150...

### Обрезка нити

Нитки аккуратно обрезаются в конце шитья нажатием кнопки. Больше не придется совершать лишних телодвижений!

### Больше возможностей при выборе строчек

Зеркальное отображение, дублирование и комбинирование строчек – результат отображается на экране перед тем, как вы приступите к шитью. Для выбора доступны 150 строчек, включая 4 шрифта.

### Большой LCD экран и электронная панель управления

Наслаждайтесь созданием разнообразных комбинаций строчек, отображаемых на экране, с удобной и простой в использовании панелью управления.

## Дополнительные функции:

### Регулировка натяжения верхней нити

Помогает достигать наилучшего качества строчки на различных материалах.

### Положение иглы при остановке

Можно выбрать, каким должно быть положение иглы при остановке машины – внизу или вверх. Эта функция очень удобна для поворота изделия при прошивании изогнутых линий или углов.

### Опускание реек транспортера

Рейки транспортера можно опустить для шитья в свободно-ходовом режиме – это применяется для стежки и вышивки.

### Сила шитья

Модели А-серии обладают дополнительной мощностью прокола иглы, что положительно сказывается на шитье плотных и толстых материалов.







## Идеальный компаньон для путешествий

Машины А-серии довольно легкие и мобильные, вы можете брать их с собой в поездку, в швейный класс или к вашим друзьям.

Жесткий чехол идет в комплекте с машинами А80 и А150, помогая защитить вашу технику от ударов и царапин, если вы берете их в путешествие.



# Выберите модель, которая подходит именно вам



Характеристики	A16	A50	A80	A150
Количество встроенных строчек *	16	50	80	150
Петли	3	5	8	10
Выбор строчки	Переключатель	Электронный переключатель	Электронный переключатель	Тачпад
Размер экрана	2,61 "	2,61 "	2,61 "	3,64 "
Сообщения об ошибках	✓	✓	✓	✓
Удобная центральная панель управления	✓	✓	✓	✓
Заправка нити в одно действие	✓	✓	✓	✓
Кнопка точечной закрепки	✓ (без освещения)	✓	✓	✓
7-сегментная рейка-транспортер	✓	✓	✓	✓
Быстрая установка шпульки	✓	✓	✓	✓
LED освещение	✓	✓	✓	✓
Свободный рукав	✓	✓	✓	✓
Опускание реек транспортера	✓	✓	✓	✓
Система намотки шпульки	✓	✓	✓	✓
Положение иглы при остановке – верхнее/нижнее	✓	✓	✓	✓
Настройка натяжения верхней нити	✓	✓	✓	✓
Кнопка регулировки уровня прижимной лапки	✓	✓	✓	✓
Система быстрой смены лапки	✓	✓	✓	✓
Электронный регулятор скорости	✓	✓	✓	✓
Автоматическая закрепка	✓	✓	✓	✓
Отсек для хранения принадлежностей	✓	✓	✓	✓
Чехол	Пылезащитный	Пылезащитный	Жесткий	Жесткий
Режим шитья двойной иглой		✓	✓	✓
Настройка длины элемента декоративной строчки		✓	✓	✓
Встроенные шрифты				4
Автоматическая обрезка нити				✓
Регулятор скорости настраиваемый на регулировку ширины строчки зигзаг				✓
Комбинирование строчек				✓
Зеркальное отображение строчек				✓
Дублирование строчек				✓
Вес	6.4 кг	6.5 кг	6.5 кг	6.5 кг

\* включая петли





# Мы на вашей стороне

В компании Brother мы всегда "at your side" ("на вашей стороне") и будем с вами на каждом шагу вашего швейного путешествия. Наши обучающие видеоролики в мобильном приложении для поддержки находятся в одном клике от вас и доступны для скачивания. Для новичков в швейном деле мы специально подготовили несколько видеороликов о том, как легко приступить к шитью и создать уникальные вещи своими руками.

## Приложение Brother Support Center

Поддержка, советы и доступные проекты всегда под рукой с приложением Brother Support Center.



## Что вы найдете в мобильном приложении

### BrotherSupport:

- Инструкцию пользователя в PDF формате
- Рекомендации по сочетанию тканей, игл и ниток
- Инструкции по использованию стандартных и дополнительных аксессуаров
- Информацию о встроенных строчках
- Короткие видеоролики о том, как работать на машине, и простые мастер-классы для начинающих

# Дополнительные аксессуары

Создавайте еще больше проектов с машинами А-серии. Изучите наш ассортимент аксессуаров, чтобы разогреть свое воображение.



Полный перечень доступных аксессуаров вы можете найти на сайте [www.brothersewing.ru](http://www.brothersewing.ru)

## Контакты:



**brother**  
at your side

[www.brothersewing.ru](http://www.brothersewing.ru)