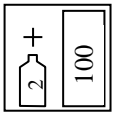








Техническая карта

MULTILIGHT

Шпатлевка легкая

СВОЙСТВА		
<p>MULTILIGHT - это многофункциональная полиэфирная шпатлевка, как заполняющая, так и отделочная. Благодаря применению специальных наполнителей, плотность продукта приблизительно на 40% ниже по сравнению с типичными шпатлевками. Кроме того, эта шпатлевка отличается гладкой поверхностью для нанесения, высокой поверхностной сухостью и прекрасной обработкой.</p>		
ОСНОВАНИЯ		
полиэфирные ламинаты	провести сухую обработку Р80 – Р120 и повторно обезжирить смывкой для удаления силикона PLUS 780.	
сталь	обезжирить, провести сухую обработку Р80 – Р120 и повторно обезжирить.	
оцинкованная сталь	обезжирить, матировать абразивным полотном и повторно обезжирить	
алюминий	обезжирить, матировать абразивным полотном и повторно обезжирить	
акриловые двухкомпонентные грунты	обезжирить, провести сухую обработку Р220 – Р280 и обезжирить	
старые лаковые покрытия	обезжирить, провести сухую обработку Р220 – Р280 и обезжирить	
ВНИМАНИЕ		
<p>Не наносить шпатлевку непосредственно на реактивные грунты (wash primery), однокомпонентные акриловые и нитроцеллюлозные продукты.</p> <p>Шпатлевка обладает адгезией к большинству применяемых сегодня типов оцинкованной стали.</p>		
ПРОПОРЦИИ СМЕШИВАНИЯ		
	ШПАТЛЕВКА ОТВЕРДИТЕЛЬ	По объему
		100 мл 2 мл
ВРЕМЯ ПРИГОДНОСТИ К НАНЕСЕНИЮ С МОМЕНТА СМЕШИВАНИЯ С ОТВЕРДИТЕЛЕМ		
От 3 до 6 мин при температуре 20°C.		

ВРЕМЯ ВЫСЫХАНИЯ		
<p>От 20 до 30 мин при температуре 20°C. Это время можно сократить, обогревая 10 минут при температуре не выше 60°C.</p>		
ПОКРЫВАЕТСЯ:		
<p>Полиэфирной отделочной шпатлевкой, полиэфирной шпатлевкой для нанесения способом распыления, акриловым заполняющим грунтом</p>		
УСЛОВИЯ НАНЕСЕНИЯ		
<p>Минимальная температура нанесения составляет +10°C</p>		
НАНЕСЕНИЕ		
	Очистить и отшлифовать поверхность	
	Обезжирить поверхность при помощи PLUS 780	
	<p>Соблюдать требуемое количество отвердителя. Старательно смешать компоненты до момента получения однородного цвета. Пропорции по весу компонентов: в 100 мл MULTILIGHT добавать 2 мл отвердителя.</p> <p>Время схватывания: 3 – 6 минут при 20°C</p>	
	Наносить при помощи шпателя слоем не толще 5 мм.	
	Подождать 20 - 30 минут (при 20°C)	
	черновое	отделочное
	P80-P120	P120-P240
ЦВЕТ		
Белый		
СОДЕРЖАНИЕ ЛЕТУЧИХ ОРГАНИЧЕСКИХ СОЕДИНЕНИЙ (VOC)		
VOC II/B/b лимит*	250 г/л	
VOC фактическое	90 г/л	

* Для смеси готовой к нанесению.

ЧИСТКА ИНСТРУМЕНТОВ

Разбавитель для нитроцеллюлозных продуктов, Thin 880 или ацетон

УСЛОВИЯ ХРАНЕНИЯ

Хранить в прохладных и сухих помещениях вдали от источников пламени и тепла. Избегать воздействия прямых солнечных лучей.

СРОКИ ГОДНОСТИ

MULTILIGHT	12 месяцев /20°C
------------	------------------

Отвердитель	18 месяцев /20°C
-------------	------------------

БЕЗОПАСНОСТЬ

См. Карта характеристики

ЗАМЕЧАНИЯ

Продукт предназначен для профессионального применения

ПРОЧАЯ ИНФОРМАЦИЯ

№ регистрации: 000024104

Эффективность наших систем является результатом лабораторных исследований и многолетнего опыта. Данные, содержащиеся в настоящем материале, соответствуют текущему состоянию знаний о наших продуктах и возможностях их применения. Мы гарантируем высокое качество при условии выполнения наших инструкций, а также выполнении работы согласно принципам хорошего ремесла. Обязательно проведите пробу применения продукта, поскольку продукт может по-разному взаимодействовать с различными материалами. Мы не несем ответственности за конечный результат, если на него повлияли факторы, находящиеся вне нашего контроля.