





Примеры крепления разные варианты адаптеров

<p>Hook (Крючок)</p>  <p>1</p>	 <p>2</p>	 <p>3</p>
<p>Claw Type Arm (Клешня)</p>  <p>1</p>	 <p>2</p>	 <p>3</p>
<p>Bayonet arm (Штыковой замок)</p>  <p>1</p>	 <p>2</p>	
<p>Hook (Крючок)</p>  <p>1</p>	 <p>2</p>	
<p>Side pin Male pin arm (Боковой штырь)</p>  <p>1</p>	 <p>2</p>	 <p>3</p>
<p>Top Lock Type Arm (Верхний замок)</p>  <p>1</p>	 <p>2</p>	 <p>3</p>
<p>Push button (Кнопка)</p>  <p>1</p>	 <p>2</p>	
<p>Pinch tab (Боковой зажим)</p>  <p>1</p>	 <p>2</p>	 <p>3</p>

Примеры крепления разные варианты адаптеров

<p>Hook (Крючок) 1</p> 	<p>2</p> 	<p>3</p> 
<p>Claw Type Arm (Клешня) 1</p> 	<p>2</p> 	<p>3</p> 
<p>Bayonet arm (Штыковой замок) 1</p> 	<p>2</p> 	
<p>Hook (Крючок) 1</p> 	<p>2</p> 	
<p>Side pin Male pin arm (Боковой штырь) 1</p> 	<p>2</p> 	<p>3</p> 
<p>Top Lock Type Arm (Верхний замок) 1</p> 	<p>2</p> 	<p>3</p> 
<p>Push button (Кнопка) 1</p> 	<p>2</p> 	
<p>Pinch tab (Боковой зажим) 1</p> 	<p>2</p> 	<p>3</p> 