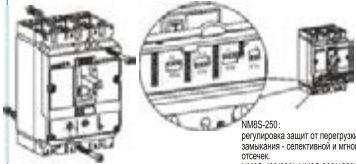


CHNT

Автоматический выключатель серии NM8 (S)

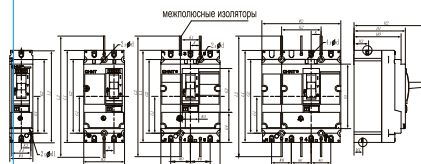
Установка, эксплуатация и обслуживание электрооборудования должны осуществляться только квалифицированным персоналом. Производитель не несет ответственности за ущерб причиненный в следствии несоблюдения или не правильного применения данной инструкции.



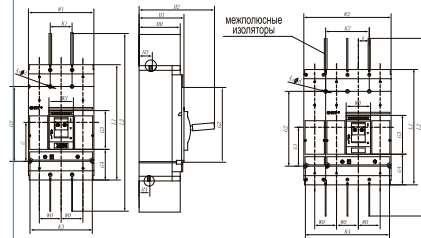
NM8S-250:
регулируемая защита от перегрузки, тока короткого замыкания - селективной и мгновенной токовых отсечек.
NM8S-400(630), NM8S-800(1250)
регулируемая времени отключения для защиты от перегрузки, защиты от тока короткого замыкания - селективной и мгновенной токовых отсечек.

Модель	Полосы	Инструменты:	
		Сверла	Сверла
NM8-125	2P	2 (Ø3x6,5)	4 (Ø6x14)
	3P	2 (Ø3x6,5)	4 (Ø6x14)
	4P	4 (Ø3x6,5)	4 (Ø6x14)
NM8(S)-250	2P	2 (Ø6x7,5)	4 (Ø8x20)
	3P	2 (Ø6x7,5)	4 (Ø8x20)
	4P	4 (Ø6x7,5)	4 (Ø8x20)
NM8(S)-400 NM8(S)-630	3P	4 (Ø6x9,0)	4 (Ø10x30)
	4P	4 (Ø6x9,0)	4 (Ø10x30)
NM8(S)-800 NM8(S)-1250 NM8S-1600	3P	4 (Ø8x14,0)	12 (Ø10x55)
	4P	4 (Ø8x14,0)	16 (Ø10x55)

Установочные размеры выключателей стационарного исполнения

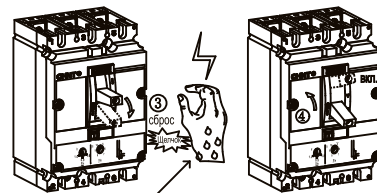
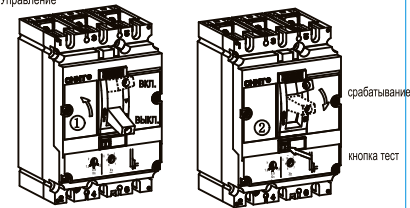


Модель	Ширина (мм)												Высота (мм)
	11	12	13	14	15	16	17	18	19	20	21	22	
NM8-125	110	120	130	140	150	160	170	180	190	200	210	220	170
NM8(S)-250	155	165	175	185	195	205	215	225	235	245	255	265	210
NM8(S)-400 NM8(S)-630	255	265	275	285	295	305	315	325	335	345	355	365	250



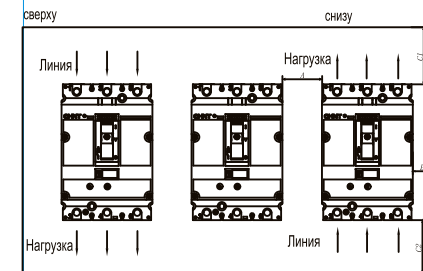
Модель	Ширина (мм)												Высота (мм)
	31	32	33	34	35	36	37	38	39	40	41	42	
NM8(S)-800	310	320	330	340	350	360	370	380	390	400	410	420	250
NM8(S)-1250	410	420	430	440	450	460	470	480	490	500	510	520	310
NM8S-1600	510	520	530	540	550	560	570	580	590	600	610	620	370

Управление



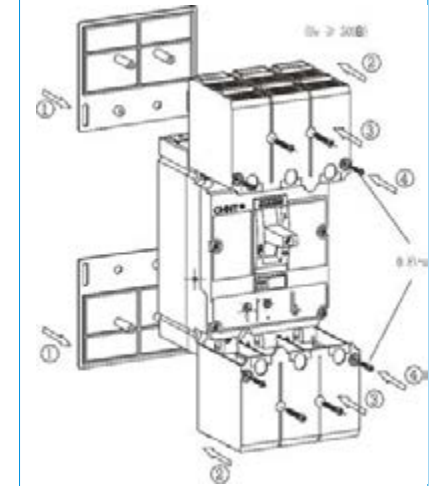
Предупреждение: Не прикасайтесь к выключателю влажными руками

Способы подключения питания



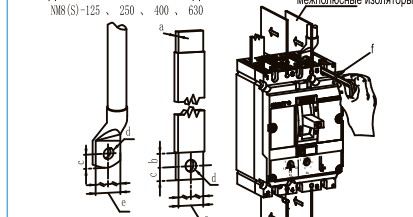
NM8	U _н (В)	I _н	Расстояние до изолированных металлических частей или изолированных проводников (мм)			
			C1	C2	C1	C2
NM8-125	≤ 440	5	30	30	35	35
	> 440	10	30	30	35	35
NM8(S)-250	≤ 440	5	30	30	35	35
	> 440	10	30	30	35	35
NM8S-400 NM8S-630	≤ 440	5	30	30	35	35
	> 440	10	30	30	35	35
NM8S-800 NM8S-1250 NM8S-1600	≤ 440	5	30	30	35	35
	> 440	10	130	100	70	70

Внимание: при номинальном рабочем напряжении ≥ 500В, требуется установка защитных крышек.



Подключение кабеля и медных шин

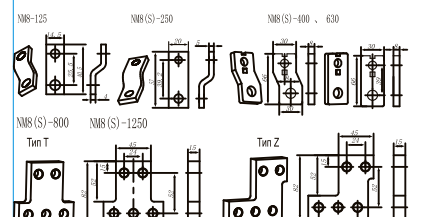
NM8(S)-125, 250, 400, 630



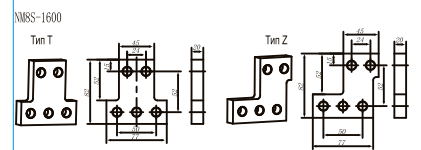
Модель	a (мм)	b (мм)	c (мм)	d (мм)	e (мм)	f (мм)
NM8-125	4	17 ≤ b ≤ 10	≤ 8	Ø6,5	15	15
NM8(S)-250	5	100 ≤ b ≤ 12	≤ 8,5	Ø8,5	25	20
NM8(S)-400 NM8(S)-630	8	100 ≤ b ≤ 13	≤ 15	Ø10,5	32	40
NM8(S)-800 NM8(S)-1250	15	100 ≤ b ≤ 14	≤ 15	Ø10,5	50	50
NM8S-1600	20	100 ≤ b ≤ 14	≤ 15	Ø10,5	50	50

Полосные расширители

NM8(S)-125, NM8(S)-250, NM8(S)-400, 630

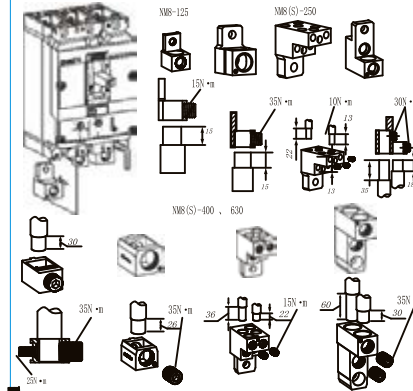


Тип	Ниско полосе		Комплектация	
	3	4	T, Z	T, Z
NM8(S)-1250	3	4	T, Z <td>T, Z </td>	T, Z



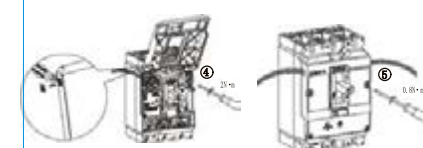
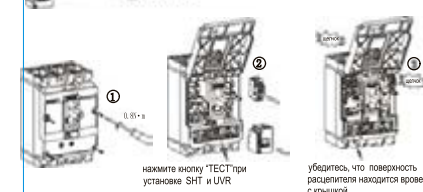
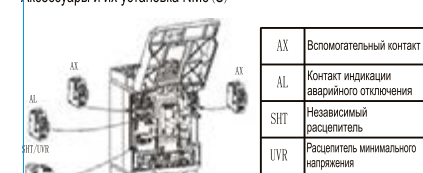
Клемные зажимы

NM8-125, NM8(S)-250, NM8(S)-400, 630

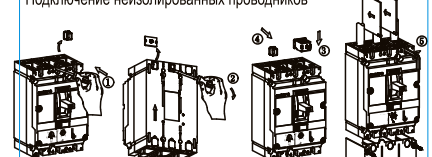


Номинальный ток (А)	Сечение подключаемых проводников (мм²)											
	16	20	25	32	40	50	63	80	100	125	160	200
16	2,5	1	1,5	1,5	1,5	1,5	1,5	1,5	1,5	1,5	1,5	1,5
20	2,5	1	1,5	1,5	1,5	1,5	1,5	1,5	1,5	1,5	1,5	1,5
25	2,5	1	1,5	1,5	1,5	1,5	1,5	1,5	1,5	1,5	1,5	1,5
32	2,5	1	1,5	1,5	1,5	1,5	1,5	1,5	1,5	1,5	1,5	1,5
40	2,5	1	1,5	1,5	1,5	1,5	1,5	1,5	1,5	1,5	1,5	1,5
50	2,5	1	1,5	1,5	1,5	1,5	1,5	1,5	1,5	1,5	1,5	1,5
63	2,5	1	1,5	1,5	1,5	1,5	1,5	1,5	1,5	1,5	1,5	1,5
80	2,5	1	1,5	1,5	1,5	1,5	1,5	1,5	1,5	1,5	1,5	1,5
100	2,5	1	1,5	1,5	1,5	1,5	1,5	1,5	1,5	1,5	1,5	1,5
125	2,5	1	1,5	1,5	1,5	1,5	1,5	1,5	1,5	1,5	1,5	1,5
160	2,5	1	1,5	1,5	1,5	1,5	1,5	1,5	1,5	1,5	1,5	1,5
200	2,5	1	1,5	1,5	1,5	1,5	1,5	1,5	1,5	1,5	1,5	1,5
250	2,5	1	1,5	1,5	1,5	1,5	1,5	1,5	1,5	1,5	1,5	1,5
320	2,5	1	1,5	1,5	1,5	1,5	1,5	1,5	1,5	1,5	1,5	1,5
400	2,5	1	1,5	1,5	1,5	1,5	1,5	1,5	1,5	1,5	1,5	1,5
500	2,5	1	1,5	1,5	1,5	1,5	1,5	1,5	1,5	1,5	1,5	1,5
630	2,5	1	1,5	1,5	1,5	1,5	1,5	1,5	1,5	1,5	1,5	1,5
800	2,5	1	1,5	1,5	1,5	1,5	1,5	1,5	1,5	1,5	1,5	1,5
1000	2,5	1	1,5	1,5	1,5	1,5	1,5	1,5	1,5	1,5	1,5	1,5
1250	2,5	1	1,5	1,5	1,5	1,5	1,5	1,5	1,5	1,5	1,5	1,5
1600	2,5	1	1,5	1,5	1,5	1,5	1,5	1,5	1,5	1,5	1,5	1,5

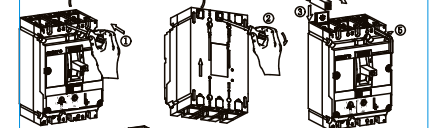
Аксессуары и их установка NM8(S)



Подключение неизолированных проводников



Модель	a (мм)	b (мм)
NM8-125	60	100
NM8(S)-250	60	100
NM8(S)-400 NM8(S)-630	130	70



Модель	a (мм)	b (мм)
NM8S-1600	60	100