


## Дифференциальные автоматические выключатели PFL4

- Дифференциальные автоматические выключатели
- Комбинированное устройство: автоматический выключатель + УЗО
- Отключающая способность автоматического выключателя 4,5 кА
- Номинальный ток контактов до 40 А
- Номинальный ток утечки 30 мА
- Возможность монтажа дополнительных принадлежностей
-  Морозоустойчивые



## Дифференциальные автоматические выключатели PFL4



- Номинальный ток утечки: 30 мА для защиты людей от поражения электрическим током при прикосновении к неизолированным токоведущим частям оборудования
- Функция проверки работоспособности УЗО клавишей "Т" (необходимо производить не реже раза в месяц)
- Возможность использования соединительной шины
- Положение при монтаже произвольное
- Сторона подключения к сети произвольная - возможность выбора вводных/выводных зажимов
- Сечение подключаемого провода 1.0 - 25 мм<sup>2</sup>

### Устойчивость к импульсному току 250 А

- Тип АС - чувствительный к переменным токам утечки
- Без задержки отключения - устойчивые к импульсному току 250 А



### Отключающая способность автоматического выключателя 4,5 кА, 1+N полюсные

$I_n/I_{\Delta n}$	Типовое обозначение	Код для заказа	Упаковка (шт.)
--------------------	---------------------	----------------	----------------

#### Характеристика В

10/0,03 А	PFL4-10/1N/B/003	293290	1/30
16/0,03 А	PFL4-16/1N/B/003	293291	1/30
20/0,03 А	PFL4-20/1N/B/003	293292	1/30
25/0,03 А	PFL4-25/1N/B/003	293293	1/30
32/0,03 А	PFL4-32/1N/B/003	293294	1/30
40/0,03 А	PFL4-40/1N/B/003	293295	1/30

#### Характеристика С


10/0,03 А	PFL4-10/1N/C/003	293297	1/30
16/0,03 А	PFL4-16/1N/C/003	293298	1/30
20/0,03 А	PFL4-20/1N/C/003	293299	1/30
25/0,03 А	PFL4-25/1N/C/003	293300	1/30
32/0,03 А	PFL4-32/1N/C/003	293301	1/30
40/0,03 А	PFL4-40/1N/C/003	293302	1/30

wa\_sg 00506



Технические данные на стр. 102

## Дифференциальные автоматические выключатели PFL6

- Базовая серия дифференциальных автоматических выключателей
- Комбинированное устройство: автоматический выключатель + УЗО
- Отключающая способность автоматического выключателя 6 кА
- Номинальный ток контактов до 40 А
- Номинальный ток утечки 30 мА
- Характеристики отключения В и С
- Индикатор положения контактов включено - выключено
- Возможность монтажа дополнительных принадлежностей
-  Морозоустойчивые

wa\_sg16604



## Дифференциальные автоматические выключатели PFL6

- Номинальный ток утечки: 30 мА для защиты людей от поражения электрическим током при прикосновении к неизолированным токоведущим частям оборудования
- Функция проверки работоспособности УЗО клавишей "Т" (необходимо производить не реже раза в месяц)
- Возможность использования соединительной шины
- Положение при монтаже произвольное
- Сторона подключения к сети произвольная - возможность выбора вводных/выводных зажимов
- Сечение подключаемого провода 1.0 - 25 мм<sup>2</sup>

### Устойчивость к импульсному току 250 А Отключающая способность автоматического выключателя 6 кА, 1+N полюсные

- Тип АС - чувствительный к переменным токам утечки
- Без задержки отключения - устойчивые к импульсному току 250 А



wa\_sg16604



wa\_sg16604



Номинальный ток $I_n/I_{\Delta n}$	Типовое обозначение	Код для заказа	Упаковка (шт.)
------------------------------------	---------------------	----------------	----------------

#### Характеристика В


6/0,03 А	PFL6-6/1N/B/003	286428	1/60
10/0,03 А	PFL6-10/1N/B/003	286429	1/60
13/0,03 А	PFL6-13/1N/B/003	286430	1/60
16/0,03 А	PFL6-16/1N/B/003	286431	1/60
20/0,03 А	PFL6-20/1N/B/003	286432	1/60
25/0,03 А	PFL6-25/1N/B/003	286433	1/60
32/0,03 А	PFL6-32/1N/B/003	286434	1/60
40/0,03 А	PFL6-40/1N/B/003	286435	1/60

#### Характеристика С

6/0,03 А	PFL6-6/1N/C/003	286464	1/60
10/0,03 А	PFL6-10/1N/C/003	286465	1/60
13/0,03 А	PFL6-13/1N/C/003	286466	1/60
16/0,03 А	PFL6-16/1N/C/003	286467	1/60
20/0,03 А	PFL6-20/1N/C/003	286468	1/60
25/0,03 А	PFL6-25/1N/C/003	286469	1/60
32/0,03 А	PFL6-32/1N/C/003	286470	1/60
40/0,03 А	PFL6-40/1N/C/003	286471	1/60

Технические данные на стр. 105

## Дифференциальные автоматические выключатели PFL7

- Дифференциальные автоматические выключатели
- Комбинированное устройство: автоматический выключатель + УЗО
- Отключающая способность автоматического выключателя 10 кА
- Номинальный ток контактов до 40 А
- Номинальный ток утечки 30 мА
- Индикатор положения контактов включено - выключено
- Индикация номинального тока цветом управляющего рычага
- Возможность монтажа дополнительных принадлежностей
-  Морозостойчивые

SG4202



## Дифференциальные автоматические выключатели PFL7

- Номинальный ток утечки: 30 мА для защиты людей от поражения электрическим током при прикосновении к неизолированным токоведущим частям оборудования
- Функция проверки работоспособности УЗО клавишей "Т" (необходимо производить не реже раза в месяц)
- Возможность использования соединительной шины
- Положение при монтаже произвольное
- Сторона подключения к сети произвольная - возможность выбора вводных/выводных зажимов
- Сечение подключаемого провода 1.0 - 25 мм<sup>2</sup>

### Устойчивость к импульсному току 250 А

#### Отключающая способность автоматического выключателя 10 кА, 1+N полюсные



- Тип АС - чувствительный к переменным токам утечки
- Без задержки отключения - устойчивые к импульсному току 250 А

Номинальный ток $I_{n}/I_{\Delta n}$	Типовое обозначение	Код для заказа	Упаковка (шт.)
--------------------------------------	---------------------	----------------	----------------

#### Характеристика В

6/0,03 А	PFL7-6/1N/B/003	263430	1/60
10/0,03 А	PFL7-10/1N/B/003	263434	1/60
13/0,03 А	PFL7-13/1N/B/003	263518	1/60
16/0,03 А	PFL7-16/1N/B/003	263534	1/60
20/0,03 А	PFL7-20/1N/B/003	263540	1/60
25/0,03 А	PFL7-25/1N/B/003	263546	1/60
32/0,03 А	PFL7-32/1N/B/003	263552	1/60
40/0,03 А	PFL7-40/1N/B/003	263558	1/60

#### Характеристика С

6/0,03 А	PFL7-6/1N/C/003	263432	1/60
10/0,03 А	PFL7-10/1N/C/003	263516	1/60
13/0,03 А	PFL7-13/1N/C/003	263531	1/60
16/0,03 А	PFL7-16/1N/C/003	263537	1/60
20/0,03 А	PFL7-20/1N/C/003	263543	1/60
25/0,03 А	PFL7-25/1N/C/003	263549	1/60
32/0,03 А	PFL7-32/1N/C/003	263555	1/60
40/0,03 А	PFL7-40/1N/C/003	263561	1/60

SG4202



### Устойчивость к импульсному току 250 А

- Тип А - чувствительный к переменным и пульсирующим токам утечки
- Без задержки отключения - устойчивые к импульсному току 250 А



#### Отключающая способность автоматического выключателя 10 кА, 1+N полюсные

Номинальный ток $I_{n}/I_{\Delta n}$	Типовое обозначение	Код для заказа	Упаковка (шт.)
--------------------------------------	---------------------	----------------	----------------

#### Характеристика В

6/0,03 А	PFL7-6/1N/B/003-A	263431	1/60
10/0,03 А	PFL7-10/1N/B/003-A	263435	1/60
13/0,03 А	PFL7-13/1N/B/003-A	263519	1/60
16/0,03 А	PFL7-16/1N/B/003-A	263535	1/60

#### Характеристика С

6/0,03 А	PFL7-6/1N/C/003-A	263515	1/60
10/0,03 А	PFL7-10/1N/C/003-A	263517	1/60
13/0,03 А	PFL7-13/1N/C/003-A	263532	1/60
16/0,03 А	PFL7-16/1N/C/003-A	263538	1/60

SG4202



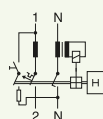
Технические данные на стр. 108

## Дифференциальные автоматические выключатели PFL4, 1+N полюсный

- Можно использовать для дополнительной защиты неизолированных частей от опасного прикосновения
- Двойная функция зажимов - болтовые / хомутные
- Свободный зажим при использовании соединительной шины
- Возможность выбора вводных / выводных зажимов
- Защита от неправильной вставки провода в зажимы
- Сигнализация выключено - включено
- Возможность дополнительного монтажа принадлежностей
- Кнопка проверки "Т" должна быть активирована один раз в месяц

### Схема соединения

1+N полюсная



### Технические данные

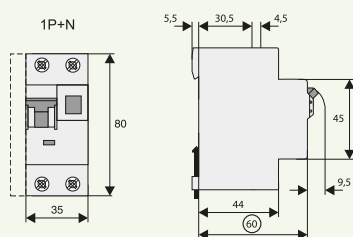
#### Электрические:

Соответствует условиям	EN 61009
Актуальные отметки центров испытания	согласно типовому шильдику
Характеристики отключения	без задержки 250 А (8/20 мкс) (для общего использования)
Номинальное напряжение $U_e$	230 В; 50 Гц
Предельное значение рабочего напряжения	196 - 253 В
Номинальный ток утечки $I_{\Delta n}$	30 мА
Номинальный ток неисправности при не отключении $I_{\Delta no}$	0,5 $I_{\Delta n}$
Чувствительность	к переменному току утечки
Класс селективности автом. выключателя	3
Отключ. способность автом. выключателя	4.5 кА
Номинальный ток автомат. выключателя	10 - 40 А
Номинальная устойчивость к импульсному напряжению $U_{imp}$	6 кВ (1,2/50 мкс)
Характеристика	В, С
Максимальный добавочный предохранитель (короткое замыкание)	100 А gL (>4.5 кА)
Долговечность электрическая	> 4.000 коммутац. циклов
механическая	> 20.000 коммутац. циклов

#### Механические:

Высота выреза в защитной панели	45 мм
Высота основания прибора	80 мм
Ширина	35 мм (2 мод.)
Монтаж	на приборную шину согласно EN 50022
Зажимы	болтовые/хомутные
Сечение подключаемого провода	1 - 25 мм <sup>2</sup>
Толщина соединительной шины	0,8 - 2 мм
Степень защиты прибора	IP 20
Диапазон температуры окружающей среды	от -25°C до +40°C
Климатическая устойчивость	согласно EN 61009

### Размеры [мм]



Обзор типов и кодов для заказа на стр. 29

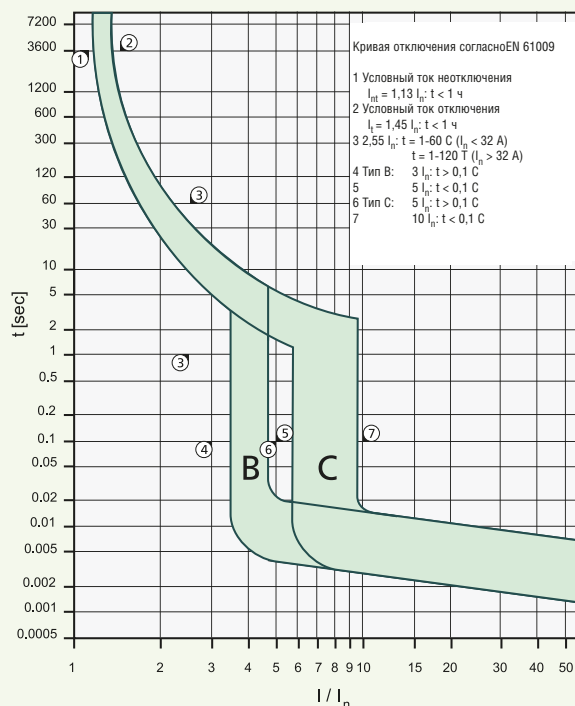
## Нагрузочная способность PFL4../1N/

Влияние окружающей температуры на автоматический выключатель

Температура окружающей среды T [°C]

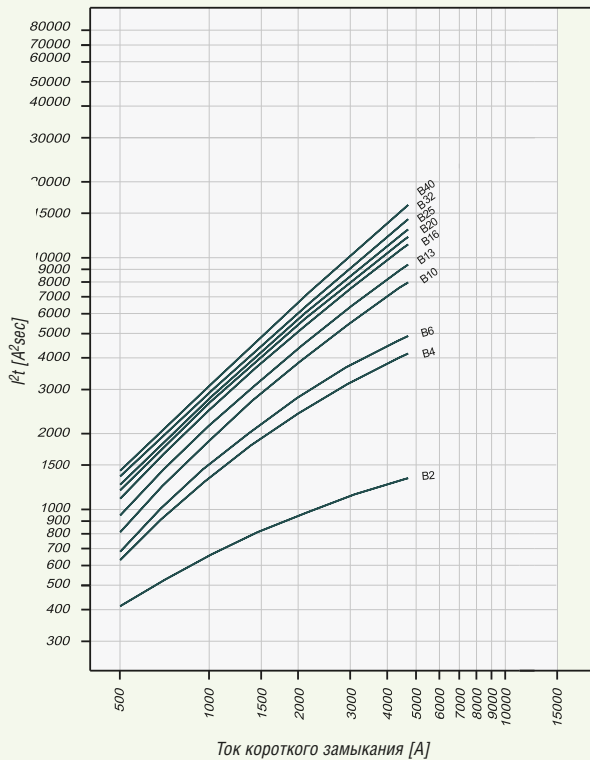
I <sub>n</sub> [A]	-25	-20	-10	0	10	20	30	35	40
2	2.5	2.4	2.3	2.2	2.2	2.1	2.0	2.0	1.9
4	4.9	4.8	4.7	4.5	4.3	4.2	4.0	3.9	3.9
5	6.2	6.0	5.8	5.6	5.4	5.2	5.0	4.9	4.8
6	7.4	7.2	7.0	6.7	6.5	6.3	6.0	5.9	5.8
8	9.9	9.6	9.3	9.0	8.7	8.4	8.0	7.9	7.7
10	12	12	12	11	11	10	10	9.9	9.7
12	15	14	14	13	13	13	12	12	12
13	16	16	15	15	14	14	13	13	13
15	19	18	17	17	16	16	15	15	15
16	20	19	19	18	17	17	16	16	15
20	25	24	23	22	22	21	20	20	19
25	31	30	29	28	27	26	25	25	24
32	40	38	37	36	35	33	32	32	31
40	49	48	47	45	43	42	40	39	39

## Кривая отключения PFL4../1N/, характеристики «В» и «С»

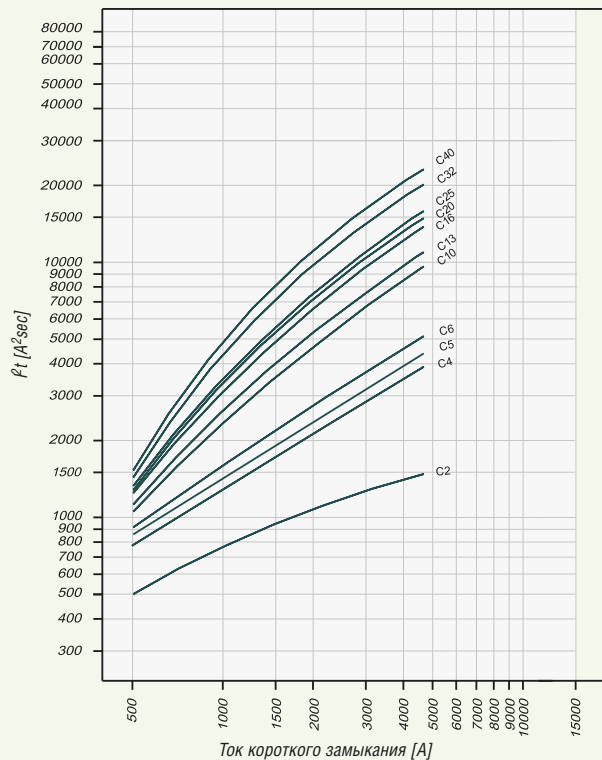


## Характеристика I<sup>2</sup>t PFL4

Характеристика I<sup>2</sup>t, кривая отключения В, 1+N полюсное исполнение



Характеристика I<sup>2</sup>t, кривая отключения С, 1+N полюсное исполнение



Обзор типов и кодов для заказа на стр. 29



## Селективность PFL4-/1N/ по короткому замыканию для держателей предохранителей NH-00

В случае короткого замыкания в цепи после дифференциальных автоматических выключателей PFL6 и добавочных предохранителей гарантирована селективность максимально до приведенного значения предельного селективного тока  $I_S$  [кА]. Это означает, что при возникновении тока короткого замыкания  $I_{кз}$  ниже значения  $I_S$  произойдет отключение автоматического выключателя. При превышении тока  $I_{кз}$  выше значения  $I_S$  произойдет также и отключение предохранителя.

\*) согласно EN 60898 D.5.2.b

Селективность по короткому замыканию характеристики «В» для держателя предохранителей NH-00\*

PFL4	NH-00 gL/gG											
$I_n$ [A]	16	20	25	32	35	40	50	63	80	100	125	160
2	<0.5 <sup>1)</sup>	1.1	3.6	4.5 <sup>2)</sup>	4.5 <sup>2)</sup>	4.5 <sup>2)</sup>	4.5 <sup>2)</sup>	4.5 <sup>2)</sup>	4.5 <sup>2)</sup>	4.5 <sup>2)</sup>	4.5 <sup>2)</sup>	4.5 <sup>2)</sup>
4	<0.5 <sup>1)</sup>	0.5	0.9	1.6	2.8	4.4	4.5 <sup>2)</sup>	4.5 <sup>2)</sup>	4.5 <sup>2)</sup>	4.5 <sup>2)</sup>	4.5 <sup>2)</sup>	4.5 <sup>2)</sup>
6	<0.5 <sup>1)</sup>	0.5	0.8	1.4	2.2	3.3	4.5 <sup>2)</sup>	4.5 <sup>2)</sup>	4.5 <sup>2)</sup>	4.5 <sup>2)</sup>	4.5 <sup>2)</sup>	4.5 <sup>2)</sup>
8	<0.5 <sup>1)</sup>	<0.5 <sup>1)</sup>	0.7	1.0	1.9	2.8	4.5 <sup>2)</sup>	4.5 <sup>2)</sup>	4.5 <sup>2)</sup>	4.5 <sup>2)</sup>	4.5 <sup>2)</sup>	4.5 <sup>2)</sup>
10		<0.5 <sup>1)</sup>	0.7	0.9	1.5	2.1	3.4	4.3	4.5 <sup>2)</sup>	4.5 <sup>2)</sup>	4.5 <sup>2)</sup>	4.5 <sup>2)</sup>
13		<0.5 <sup>1)</sup>	0.6	0.8	1.4	1.8	2.8	3.6	4.5 <sup>2)</sup>	4.5 <sup>2)</sup>	4.5 <sup>2)</sup>	4.5 <sup>2)</sup>
16			0.6	0.7	1.2	1.5	2.4	3.0	4.5 <sup>2)</sup>	4.5 <sup>2)</sup>	4.5 <sup>2)</sup>	4.5 <sup>2)</sup>
20				0.7	1.1	1.5	2.2	2.8	4.2	4.5 <sup>2)</sup>	4.5 <sup>2)</sup>	4.5 <sup>2)</sup>
25				0.7	1.1	1.4	2.1	2.6	4.0	4.5 <sup>2)</sup>	4.5 <sup>2)</sup>	4.5 <sup>2)</sup>
32					1.0	1.4	2.0	2.5	3.7	4.5 <sup>2)</sup>	4.5 <sup>2)</sup>	4.5 <sup>2)</sup>
40								2.3	3.4	4.5 <sup>2)</sup>	4.5 <sup>2)</sup>	4.5 <sup>2)</sup>

1) Предельный селективный ток  $I_S$  лежит ниже 0,5 кА

2) Предельный селективный ток  $I_S$  = номинальная коммутационная способность  $I_C$  автоматического выключателя.

Более темные области: без селективности



Селективность по короткому замыканию характеристики «С» для держателя предохранителей NH-00\*

PFL4	NH-00 gL/gG											
$I_n$ [A]	16	20	25	32	35	40	50	63	80	100	125	160
2	<0.5 <sup>1)</sup>	0.6	2.6	4.5 <sup>2)</sup>	4.5 <sup>2)</sup>	4.5 <sup>2)</sup>	4.5 <sup>2)</sup>	4.5 <sup>2)</sup>	4.5 <sup>2)</sup>	4.5 <sup>2)</sup>	4.5 <sup>2)</sup>	4.5 <sup>2)</sup>
4	<0.5 <sup>1)</sup>	<0.5 <sup>1)</sup>	0.9	1.8	3.2	4.5 <sup>2)</sup>	4.5 <sup>2)</sup>	4.5 <sup>2)</sup>	4.5 <sup>2)</sup>	4.5 <sup>2)</sup>	4.5 <sup>2)</sup>	4.5 <sup>2)</sup>
5	<0.5 <sup>1)</sup>	<0.5 <sup>1)</sup>	0.8	1.6	2.7	4.1	4.5 <sup>2)</sup>	4.5 <sup>2)</sup>	4.5 <sup>2)</sup>	4.5 <sup>2)</sup>	4.5 <sup>2)</sup>	4.5 <sup>2)</sup>
6	<0.5 <sup>1)</sup>	<0.5 <sup>1)</sup>	0.7	1.3	2.2	3.3	4.5 <sup>2)</sup>	4.5 <sup>2)</sup>	4.5 <sup>2)</sup>	4.5 <sup>2)</sup>	4.5 <sup>2)</sup>	4.5 <sup>2)</sup>
8	<0.5 <sup>1)</sup>	<0.5 <sup>1)</sup>	0.6	1.1	1.9	2.8	4.5 <sup>2)</sup>	4.5 <sup>2)</sup>	4.5 <sup>2)</sup>	4.5 <sup>2)</sup>	4.5 <sup>2)</sup>	4.5 <sup>2)</sup>
10			0.5	0.8	1.2	1.7	2.7	3.4	4.5 <sup>2)</sup>	4.5 <sup>2)</sup>	4.5 <sup>2)</sup>	4.5 <sup>2)</sup>
13					1.1	1.5	2.3	2.9	4.5 <sup>2)</sup>	4.5 <sup>2)</sup>	4.5 <sup>2)</sup>	4.5 <sup>2)</sup>
16						1.0	1.3	1.8	2.3	3.7	4.5 <sup>2)</sup>	4.5 <sup>2)</sup>
20						0.9	1.1	1.7	2.2	3.4	4.5 <sup>2)</sup>	4.5 <sup>2)</sup>
25								1.6	2.1	3.2	4.5 <sup>2)</sup>	4.5 <sup>2)</sup>
32									1.7	2.6	4.5 <sup>2)</sup>	4.5 <sup>2)</sup>
40										2.4	4.5 <sup>2)</sup>	4.5 <sup>2)</sup>

Обзор типов и кодов для заказа на стр. 29

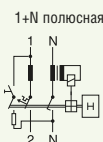
## Дифференциальные автоматические выключатели PFL6, 1+N полюсный

- Функционально независимый от напряжения питания
- Можно использовать для дополнительной защиты неизолированных частей от опасного прикосновения
- Двойная функция зажимов - болтовые / хомутные
- Свободный зажим при использовании соединительной шины
- Возможность выбора вводных / выводных зажимов
- Защита от неправильной вставки провода в зажимы
- Сигнализация выключено - включено
- Возможность дополнительного монтажа принадлежностей
- Кнопка проверки "Т" должна быть активирована один раз в месяц

### Принадлежности:

Блок вспомогательных контактов для дополнительного монтажа	ZP-1HK	248436
Блок вспомогательных и сигнальных контактов для дополнительного монтажа	ZP-NHK	248437
Независимый расцепитель	Z-ASA/..	248286, 248287
Модуль отключения	Z-KAM	248294
Накидной кожух	KLV-TC-2	276240
Соединительный зажим 35 мм <sup>2</sup> (2 шт.)	Z-NA-EK/35	263960

### Схема соединения



### Технические данные

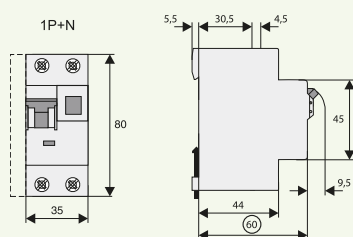
#### Электрические:

Соответствует условиям	EN 61009
Актуальные отметки центров испытания	согласно типовому шильдику
Характеристики отключения	без задержки 250 А (8/20 мкс) (для общего использования)
Номинальное напряжение $U_n$	230 В; 50 Гц
Предельное значение рабочего напряжения	196 - 253 В
Номинальный ток утечки $I_{\Delta n}$	30 мА
Номинальный ток неисправности при не отключении $I_{\Delta no}$	0,5 $I_{\Delta n}$
Чувствительность	к переменному току утечки
Класс селективности автом. выключателя	3
Отключ. способность автом. выключателя	6 кА
Номинальный ток автомат. выключателя	6 - 40 А
Номинальная устойчивость к импульсному напряжению $U_{imp}$	6 кВ (1,2/50 мкс)
Характеристика	B, C
Максимальный добавочный предохранитель (короткое замыкание)	100 А gL (>6 кА)
Долговечность электрическая	> 4.000 коммутац. циклов
механическая	> 20.000 коммутац. циклов

#### Механические:

Высота выреза в защитной панели	45 мм
Высота основания прибора	80 мм
Ширина	35 мм (2 мод.)
Монтаж	на приборную шину согласно EN 50022
Зажимы	болтовые/хомутные
Сечение подключаемого провода	1 - 25 мм <sup>2</sup>
Толщина соединительной шины	0,8 - 2 мм
Степень защиты прибора	IP 20
Диапазон температуры окружающей среды	от -25°C до +40°C
Климатическая устойчивость	согласно EN 61009

### Размеры [мм]



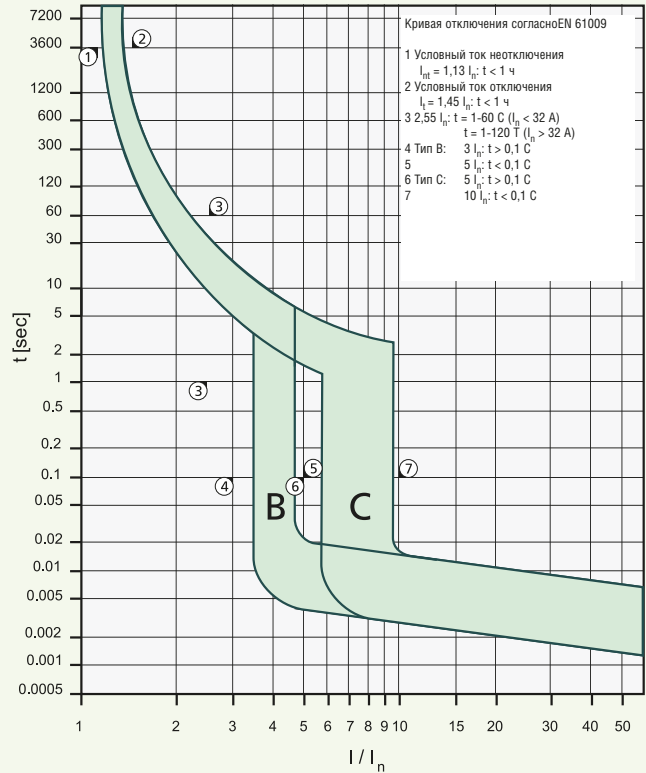
Обзор типов и кодов для заказа на стр. 31

## Нагрузочная способность PFL6../1N/

Влияние окружающей температуры на автоматический выключатель

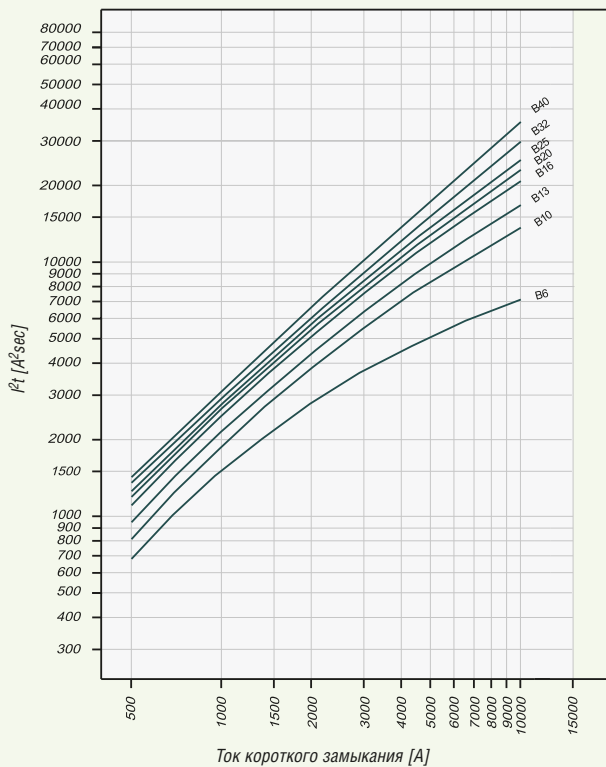
$I_n$ [A]	Температура окружающей среды T [°C]								
	-25	-20	-10	0	10	20	30	35	40
2	2.5	2.4	2.3	2.2	2.2	2.1	2.0	2.0	1.9
4	4.9	4.8	4.7	4.5	4.3	4.2	4.0	3.9	3.9
5	6.2	6.0	5.8	5.6	5.4	5.2	5.0	4.9	4.8
6	7.4	7.2	7.0	6.7	6.5	6.3	6.0	5.9	5.8
8	9.9	9.6	9.3	9.0	8.7	8.4	8.0	7.9	7.7
10	12	12	12	11	11	10	10	9.9	9.7

## Кривая отключения PFL6../1N/, характеристики «В» и «С»

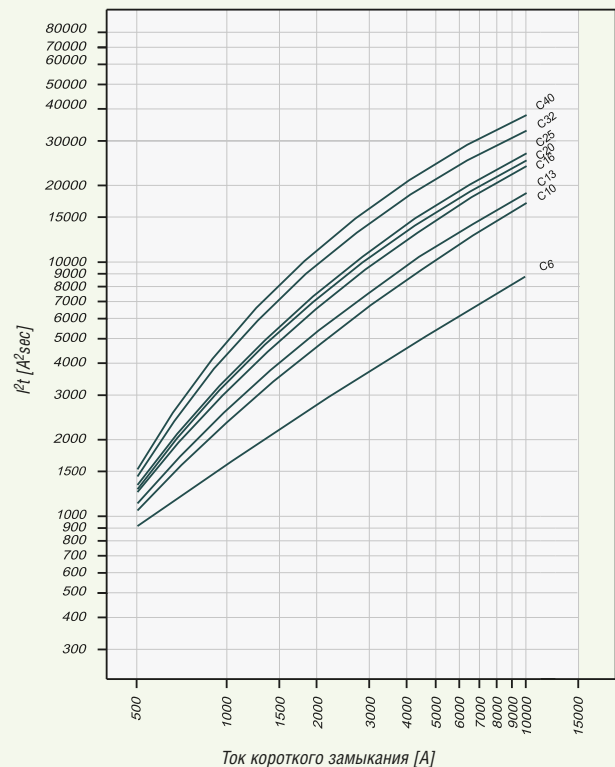


## Характеристика $I^2t$ PFL6

Характеристика  $I^2t$ , кривая отключения В, 1+N полюсное исполнение



Характеристика  $I^2t$ , кривая отключения С, 1+N полюсное исполнение



Обзор типов и кодов для заказа на стр. 31

## Селективность PFL6-/1N/ по короткому замыканию для держателя предохранителей NH-00

В случае короткого замыкания в цепи после дифференциальных автоматических выключателей PFL6 и добавочных предохранителей гарантирована селективность максимально до приведенного значения предельного селективного тока  $I_s$  [кА]. Это означает, что при возникновении тока короткого замыкания  $I_{ks}$  ниже значения  $I_s$  произойдет отключение автоматического выключателя. При превышении тока  $I_{ks}$  выше значения  $I_s$  произойдет также и отключение предохранителя.

\*) согласно EN 60898 D.5.2.b

Селективность по короткому замыканию характеристики «В» для держателя предохранителей NH-00\*)

PFL6	NH-00 gL/gG											
$I_n$ [A]	16	20	25	32	35	40	50	63	80	100	125	160
6	<0,5 <sup>1)</sup>	0,5	0,8	1,4	2,2	3,3	7,0	10,0 <sup>2)</sup>	10,0 <sup>2)</sup>	10,0 <sup>2)</sup>	10,0 <sup>2)</sup>	10,0 <sup>2)</sup>
10		<0,5 <sup>1)</sup>	0,7	0,9	1,5	2,1	3,4	4,3	7,3	10,0 <sup>2)</sup>	10,0 <sup>2)</sup>	10,0 <sup>2)</sup>
13			<0,5 <sup>1)</sup>	0,6	0,8	1,4	1,8	2,8	3,6	5,7	10,0 <sup>2)</sup>	10,0 <sup>2)</sup>
16				0,6	0,7	1,2	1,5	2,4	3,0	4,5	10,0 <sup>2)</sup>	10,0 <sup>2)</sup>
20					0,7	1,1	1,5	2,2	2,8	4,2	9,2	10,0 <sup>2)</sup>
25						0,7	1,1	1,4	2,1	2,6	4,0	8,2

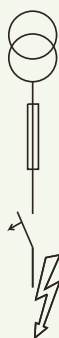
Селективность по короткому замыканию характеристики «С» для держателя предохранителей NH-00\*)

PFL6	NH-00 gL/gG											
$I_n$ [A]	16	20	25	32	35	40	50	63	80	100	125	160
6	<0,5 <sup>1)</sup>	<0,5 <sup>1)</sup>	0,7	1,3	2,2	3,3	5,9	8,0	10,0 <sup>2)</sup>	10,0 <sup>2)</sup>	10,0 <sup>2)</sup>	10,0 <sup>2)</sup>
10			0,5	0,8	1,2	1,7	2,7	3,4	5,5	10,0 <sup>2)</sup>	10,0 <sup>2)</sup>	10,0 <sup>2)</sup>
13					1,1	1,5	2,3	2,9	4,7	10,0 <sup>2)</sup>	10,0 <sup>2)</sup>	10,0 <sup>2)</sup>
16						1,0	1,3	1,8	2,3	3,7	8,7	10,0 <sup>2)</sup>
20							0,9	1,1	1,7	2,2	3,4	8,0
25								1,6	2,1	3,2	7,2	10,0 <sup>2)</sup>

1) Предельный селективный ток  $I_s$  лежит ниже 0,5 кА

2) Предельный селективный ток  $I_s$  = номинальная коммутационная способность  $I_c$  автоматического выключателя.

Более темные области: без селективности



Обзор типов и кодов для заказа на стр. 31

## Дифференциальные автоматические выключатели, PFL7, 1+N полюсный

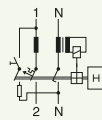
- Функционально независимый от напряжения питания
- Можно использовать для дополнительной защиты неизолированных частей от опасного прикосновения
- Двойная функция зажимов - болтовые / хомутные
- Свободный зажим при использовании соединительной шины
- Возможность выбора приводных / выводных зажимов
- Защита от неправильной вставки провода в зажимы
- Управляющая ручка в цвете номинального тока автоматического выключателя
- Сигнализация выключено - включено
- Возможность монтажа дополнительных принадлежностей
- **Тип А:** защищает в случае чрезвычайных неподавленных форм постоянных токов неисправности

Кнопка проверки "Т" должна быть активирована один раз в месяц.  
Принадлежности:

Блок вспомогательных контактов для дополнительного монтажа	ZP-1HK	248436
Блок вспомогательных и сигнальных контактов для дополнительного монтажа	ZP-NHK	248437
Независимый расцепитель	Z-ASA/..	248286, 248287
Модуль отключения	Z-KAM	248294
Накидной кожух	KLV-TC-2	276240
Соединительный зажим 35 мм <sup>2</sup> (2 шт.)	Z-NA-EK/35	263960
Этикетка с предупреждением	Z-HWS	180503221

### Схема соединения

1+N полюсная



### Технические данные

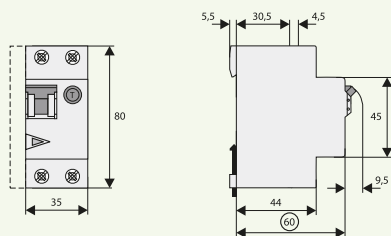
#### Электрические:

Соответствует условиям	EN 61009
Актуальные отметки центров испытания	согласно типовому шильдику
Характеристики отключения	без задержки 250 А (8/20 мкс) (для общего использования)
Номинальное напряжение $U_n$	230 В; 50 Гц
Предельное значение рабочего напряжения	196 - 253 В
Номинальный ток утечки $I_{\Delta n}$	30 мА
Номинальный ток неисправности при не отключении $I_{\Delta n}$	$0,5 I_{\Delta n}$
Чувствительность	к переменному и пульсирующему пост. току утечки
Класс селективности автом. выключателя	3
Отключ. способность автом. выключателя	10 кА
Номинальный ток автомат. выключателя	6 - 40 А
Номинальная устойчивость к импульсному напряжению $U_{imp}$	6 кВ (1,2/50 мкс)
Характеристика	В, С
Максимальный добавочный предохранитель (короткое замыкание)	100 А gL (>10 кА)
Долговечность электрическая	> 4.000 коммутац. циклов
механическая	> 20.000 коммутац. циклов

#### Механические:

Высота выреза в защитной панели	45 мм
Высота основания прибора	80 мм
Ширина	35 мм (2 мод.)
Монтаж	на приборную шину согласно EN 50022
Зажимы	болтовые/хомутные
Сечение подключаемого провода	1 - 25 мм <sup>2</sup>
Толщина соединительной шины	0,8 - 2 мм
Степень защиты прибора	IP 20
Диапазон температуры окружающей среды	от -25°C до +40°C
Климатическая устойчивость	согласно EN 61009

### Размеры [мм]



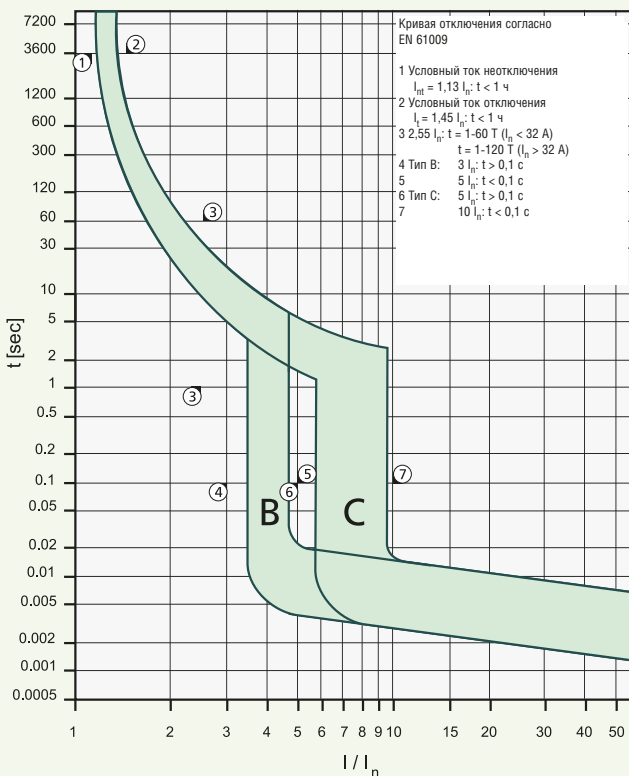
Обзор типов и кодов для заказа на стр. 33

## Нагрузочная способность PFL7../1N/

Влияние окружающей температуры на автоматический выключатель

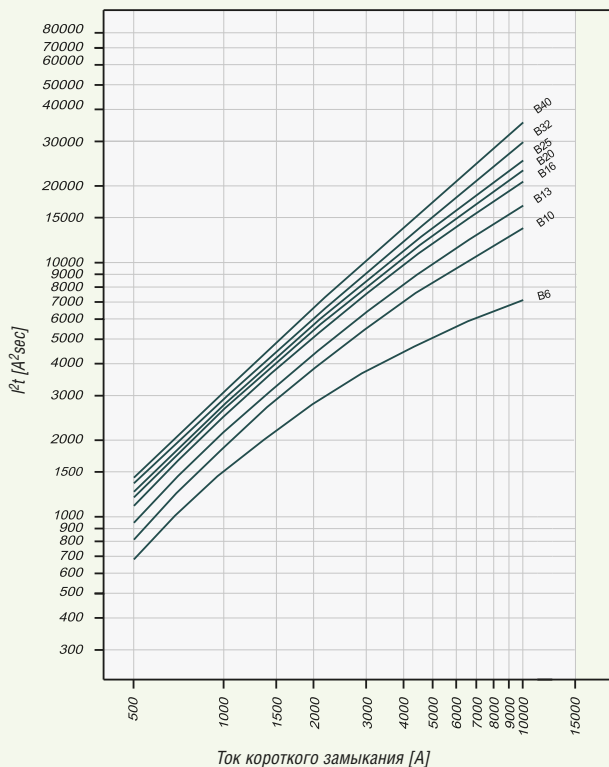
$I_n$ [A]	Температура окружающей среды T [°C]								
	-25	-20	-10	0	10	20	30	35	40
2	2.5	2.4	2.3	2.2	2.2	2.1	2.0	2.0	1.9
4	4.9	4.8	4.7	4.5	4.3	4.2	4.0	3.9	3.9
5	6.2	6.0	5.8	5.6	5.4	5.2	5.0	4.9	4.8
6	7.4	7.2	7.0	6.7	6.5	6.3	6.0	5.9	5.8
8	9.9	9.6	9.3	9.0	8.7	8.4	8.0	7.9	7.7
10	12	12	12	11	11	10	10	9.9	9.7
12	15	14	14	13	13	13	12	12	12
13	16	16	15	15	14	14	13	13	13
15	19	18	17	17	16	16	15	15	15
16	20	19	19	18	17	17	16	16	15
20	25	24	23	22	22	21	20	20	19
25	31	30	29	28	27	26	25	25	24
32	40	38	37	36	35	33	32	32	31
40	49	48	47	45	43	42	40	39	39

## Характеристика отключения PFL7../1N/, характеристики "B" и "C"

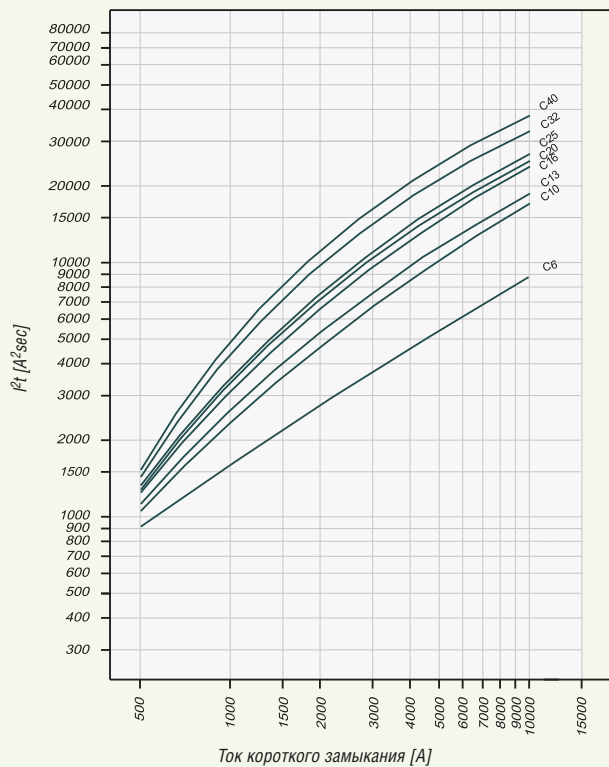


## Характеристика $I^2t$ PFL7

Характеристика  $I^2t$ , кривая отключения B, 1+N полюсное исполнение



Характеристика  $I^2t$ , кривая отключения C, 1+N полюсное исполнение



Обзор типов и кодов для заказа на стр. 33

## Селективность PFL7-/1N/ по короткому замыканию для держателей предохранителей NH-00

В случае короткого замыкания в цепи после автоматических выключателей PFL7и добавочных предохранителей гарантирована селективность максимально до приведенного значения предельного селективного тока  $I_s$  [кА]. Это означает, что при возникновении тока короткого замыкания  $I_{ks}$  ниже значения  $I_s$  произойдет отключение автоматического выключателя. При превышении тока  $I_{ks}$  выше значения  $I_s$  произойдет также и отключение предохранителя.

\*) согласно EN 60898 D.5.2.b

Селективность по кор. замыканию **характеристики «B»** для держателя предохранителей **NH-00\***) Селективность по кор. замыканию **характеристики «C»** для держателя предохранителей **NH-00\***)

PFL7	NH-00 gL/gG											
$I_n$ [A]	16	20	25	32	35	40	50	63	80	100	125	160
6	<0.5 <sup>1)</sup>	0.5	0.8	1.4	2.2	3.3	7.0	10.0 <sup>2)</sup>	10.0 <sup>2)</sup>	10.0 <sup>2)</sup>	10.0 <sup>2)</sup>	10.0 <sup>2)</sup>
10		<0.5 <sup>1)</sup>	0.7	0.9	1.5	2.1	3.4	4.3	7.3	10.0 <sup>2)</sup>	10.0 <sup>2)</sup>	10.0 <sup>2)</sup>
13			<0.5 <sup>1)</sup>	0.6	0.8	1.4	1.8	2.8	3.6	5.7	10.0 <sup>2)</sup>	10.0 <sup>2)</sup>
16				0.6	0.7	1.2	1.5	2.4	3.0	4.5	10.0 <sup>2)</sup>	10.0 <sup>2)</sup>
20					0.7	1.1	1.5	2.2	2.8	4.2	9.2	10.0 <sup>2)</sup>
25						0.7	1.1	1.4	2.1	2.6	4.0	8.2
32							1.0	1.4	2.0	2.5	3.7	7.1
40									2.3	3.4	6.2	8.8

PFL7	NH-00 gL/gG											
$I_n$ [A]	16	20	25	32	35	40	50	63	80	100	125	160
6	<0.5 <sup>1)</sup>	<0.5 <sup>1)</sup>	0.7	1.3	2.2	3.3	5.9	8.0	10.0 <sup>2)</sup>	10.0 <sup>2)</sup>	10.0 <sup>2)</sup>	10.0 <sup>2)</sup>
10			0.5	0.8	1.2	1.7	2.7	3.4	5.5	10.0 <sup>2)</sup>	10.0 <sup>2)</sup>	10.0 <sup>2)</sup>
13					1.1	1.5	2.3	2.9	4.7	10.0 <sup>2)</sup>	10.0 <sup>2)</sup>	10.0 <sup>2)</sup>
16						1.0	1.3	1.8	2.3	3.7	8.7	10.0 <sup>2)</sup>
20							0.9	1.1	1.7	2.2	3.4	8.0
25								1.6	2.1	3.2	7.2	10.0 <sup>2)</sup>
32									1.7	2.6	5.3	9.0
40										2.4	4.5	7.5

1) Предельный селективный ток  $I_s$  лежит ниже 0,5 кА

2) Предельный селективный ток  $I_s$  = номинальная коммутационная способность  $I_s$  автоматического выключателя.

Более темные области: без селективности.

